

Navodila za mobilno aplikacijo Flex4Grid - verzija za OS iOS

Nalaganje aplikacije Flex4Grid in prvi zagon

Mobilna aplikacija Flex4Grid (v nadaljevanju aplikacija) se nahaja v spletni trgovini App Store (v nadaljevanju spletna trgovina).

Za nalaganje in uporabo aplikacije potrebujete brezžično povezavo na internet (Wi-Fi) ali vključene mobilne podatke.

Mobilno aplikacijo si naložite tako, da v iskalnik spletne trgovine vpišete ključno besedo **Flex4Grid** (slika 1).



(Slika 1)

S pritiskom na ikono (slika 2) sprožite nalaganje aplikacije na vašo pametno napravo.

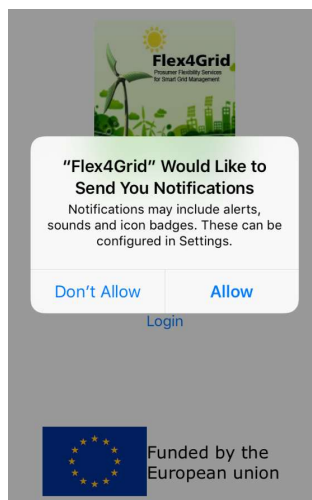


(slika 2)

Ko je nalaganje aplikacije na vašo napravo končano, pritisnete gumb **OPEN** (Slika 3) ter **Allow** (Slika 4) in s tem odprete aplikacijo.

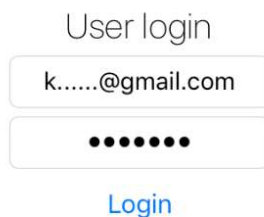


(Slika 3)



(Slika 4)

V aplikacijo se prvič prijavite tako, da v ustrezno polje vpišete naslov elektronske pošte in geslo, ki ste ju določili pri registraciji v pilotni projekt Flex4Grid (www.elektro-celje.si/flex4grid). Nato pritisnete gumb **Login** (Slika 5).



(Slika 5)

Uporaba mobilne aplikacije Flex4Grid

Ko vstopite v aplikacijo, se pred vami pojavi opcija **Appliances** (Naprave) (Slika 6).




(Slika 6)

Na spodnjem delu zaslona mobilne naprave je uporabniku na voljo uporabniški vmesnik (Slika 7).


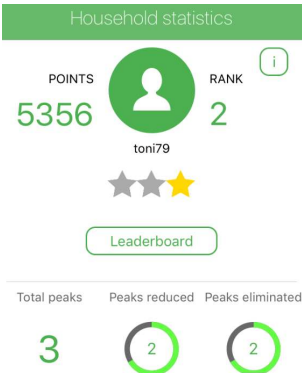


(Slika 7)


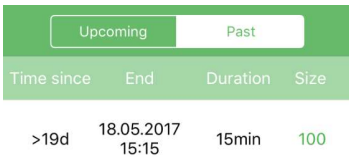
Gumb »Appliances«

 Appliances	Z gumbom » Appliances « (naprave) boste dostopali do funkcionalnosti, ki še niso na voljo. Ko bodo te funkcionalnosti omogočene, vas bomo obvestili preko e-pošte.
---	---

Gumb «Household«

 Household	Z gumbom » Household « (statistika gospodinjstva) boste dostopali do statističnih podatkov o vaši odzivnosti na kritične dogodke.  <p>The screenshot shows 'Household statistics' for user 'toni79'. It displays a score of 5356 points and a rank of 2. Below this, there are three stars (two grey, one yellow) and a 'Leaderboard' button. At the bottom, there are three circular progress indicators: 'Total peaks' with the number 3, 'Peaks reduced' with the number 2, and 'Peaks eliminated' with the number 2.</p>
--	---

Gumb »Peaks«

 Peaks	Z gumbom » Preobremenitveni dogodek « boste dostopali do obvestil o preobremenitvenih dogodkih.  <p>The screenshot shows a table with two tabs: 'Upcoming' (selected) and 'Past'. The table has columns for 'Time since', 'End', 'Duration', and 'Size'. One row is visible with the following data: '>19d', '18.05.2017 15:15', '15min', and '100'.</p>
--	---

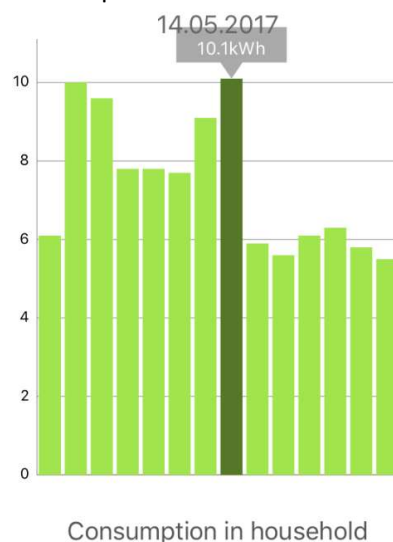
Z gumbom »**Upcoming**« boste dostopali do obvestil o prihajajočih dogodkih, z gumbom »**Past**« pa do dogodkov, ki so že minili. Obvestila bodo vsebovala informacijo o datumu in uri nastopa ter času trajanja dogodka.

Gumb »Stats«

Z gumbom »Stats« (statistika) dostopate do podatkov o porabi električne energije vašega gospodinjstva. S pritiskom na gumb »Day« (dan), »Week« (teden) ali »Month« (mesec) se vam bo odprl koledar, kjer boste izbrali za katero obdobje želite informacijo o porabi.



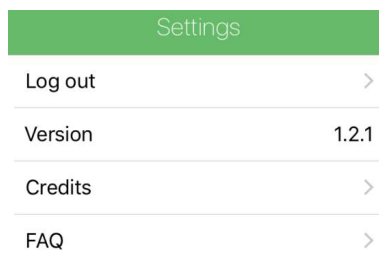
Po izbori obdobja, se vam bo na zgornjem delu zaslona prikazal palični diagram s podatki o porabljeni električni energiji. S pritiskom na posamezni segment paličnega diagrama, se bo prikazala vrednost porabljene energije v kWh v izbrani uri ali dnevu, nad diagramom pa datum in ura porabe.



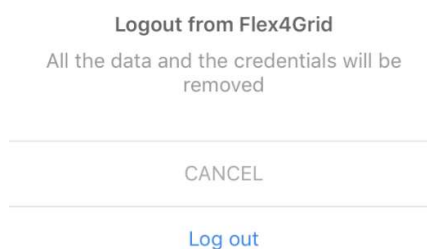
Prikazana poraba je informativne narave in ni nujno, da se ujema s porabo električne energije, ki je prikazana na računu za električno energijo.

Gumb »Settings«

Ob pritisku na gumb »Settings« (nastavitve) se vam odpre naslednji podmeni:

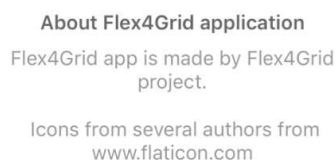


S pritiskom na gumb »Log out« se odjavite iz mobilne aplikacije Flex4Grid.



Informacija o trenutni verziji mobilne aplikacije je na voljo v razdelku »Version«.

S pritiskom na gumb »Credits« se vam prikaže vizitka aplikacije.



OK

Ob pritisku na gumb »FAQ« (Pogosto zastavljena vprašanja) se vam odpre spletna stran s pogosto zastavljenimi vprašanji.



Za izhod iz aplikacije pritisnite gumb »Home« na vaši mobilni napravi (slika 8).



(Slika 8)

Za pravilno delovanje mobilne aplikacije Flex4Grid morate imeti na vaši pametni napravi naložen OS iOS verzije 10.0.0 ali višjo.