

Pravna oseba:
Elektro Celje, d.d.

BILANCA STANJA

na dan 30. 6. 2013


v EUR

POSTAVKA	SKUPINA KONTOV, KONTO	ZNESEK	
		Tekoče leto	Preteklo leto
A. Dolgoročna sredstva (I. + II. + III. + IV. + V. + VI.)		238.693.910	234.784.117
I. Neopredmetena sredstva in dolgoročne AČR (1 do 6)		1.752.743	2.016.612
1. Dolgoročne premoženjske pravice	001, 003, del 008, del 009	1.247.351	1.474.548
2. Dobro ime	000, del 009		
3. Predujmi za neopredmetena sredstva	del 083, 131, del 089, del 139		22.488
4. Neopredmetena sredstva v pridobivanju	004	505.392	506.405
5. Dolgoročno odloženi stroški razvijanja	002		
6. Druge dolgoročne aktivne časovne razmejitve	007		13.171
II. Opredmetena osnovna sredstva (1 do 4)		228.131.894	223.998.059
1. Zemljišča in zgradbe (a+b)		160.528.876	156.620.696
a) Zemljišča	O20,031	5.890.338	5.601.350
b) Zgradbe	O21,O35,O39	154.638.538	151.019.346
2. Proizvajalne naprave in stroji	O40,O50,O52	57.752.787	56.142.142
3. Druge naprave in oprema	041,O45, 051,O55,059	97.805	100.450
4. Opredmetena osnovna sredstva, ki se pridobivajo (a+b)		9.752.426	11.134.771
a) Opredmetena osnovna sredstva v gradnji in izdelavi	O27,O47	9.752.426	11.134.771
b) Predujmi za pridobitev opredmetenih osnovnih sredstev	del 083,130,del 089,del 139		
III. Naložbene nepremičnine	O1	0	0
IV. Dolgoročne finančne naložbe (1 do 2)		8.721.676	8.702.437
1. Dolgoročne finančne naložbe, razen posojil (a+b+c+č)		8.721.676	8.702.437
a) Delnice in deleži v družbah v skupini	O60, delO69	7.246.975	7.246.976
b) Delnice in deleži v pridruženih družbah	O63, del O69		
c) Druge delnice in deleži	del O66 del O69	1.474.701	1.455.461
č) Druge dolgoročne finančne naložbe	del O66 del O69		
2. Dolgoročna posojila (a+b+c+č)		0	0
a) Dolgoročna posojila družbam v skupini	070, 073, del 079		
b) Dolgoročna posojila drugim	O72, O75, O78, del O79	0	0
c) Druga dolgoročno vložena sredstva	O77,del 079		
č)Dolgoročno nevplačani vpoklicani kapital	O76		
V. Dolgoročne poslovne terjatve (1 do 3)		87.597	67.009
1. Dolgoročne poslovne terjatve do družb v skupini	del O8		
2. Dolgoročne poslovne terjatve do kupcev	del O8	77.795	53.643
3. Dolgoročne poslovne terjatve do drugih	del O8	9.802	13.366
VI. Odložene terjatve za davek	O9		
B. Kratkoročna sredstva (I. + II. + III. + IV. +V.)		19.094.436	21.004.350
I. Sredstva za prodajo	67		
II. Zaloge (1 do 4)		1.867.479	1.927.149
1. Material	30,31,32	1.867.479	1.927.149
2. Nedokončana proizvodnja	60		
3. Proizvodi in trgovsko blago	63, 65,66		
4. Predujmi za zaloge	del 132, del 139		
III. Kratkoročne finančne naložbe (1 do 2)		7.260.960	8.767.978
1. Kratkoročne finančne naložbe, razen posojil (a+b+c)		0	0
a) Delnice in deleži v družbah v skupini	170 do 172, del 179		
b) Druge delnice in deleži	del 176 do 178, del 179		
c) Druge kratkoročne finančne naložbe	del 176 do 178, del 179		
2. Kratkoročna posojila (a+b+c)		7.260.960	8.767.978
a) Kratkoročna posojila družbam v skupini	180,del 184, del 189	2.203.173	1.767.978
b) Kratkoročna posojila drugim	182,183,del 184,del 189	5.057.787	7.000.000
c) Kratkoročno nevplačani vpoklicani kapital	185		
IV. Kratkoročne poslovne terjatve (1 do 3)		9.921.118	9.746.782
1. Kratkoročne poslovne terjatve do družb v skupini	del 12, del 132 do 139, del 15	48.685	1.512.078
2. Kratkoročne poslovne terjatve do kupcev	del 12, del 132 do 139, del 15	8.851.540	7.875.723
3. Kratkoročne poslovne terjatve do drugih	14,16, del15	1.020.893	358.981
V. Denarna sredstva	10,11	44.879	562.441
C. Kratkoročne aktivne časovne razmejitve	19	303.311	960.838
SKUPAJ SREDSTVA (A + B + C)		258.091.657	256.749.305
Zunajbilančna sredstva	99	9.211.198	9.732.670

A. Kapital		187.205.688	181.795.159
I. Vpoklicani kapital		100.953.201	100.953.201
1. Osnovni kapital	900 do 903	100.953.201	100.953.201
2. Nepoklicani kapital	909		
II. Kapitalske rezerve	91	62.260.317	62.260.317
III. Rezerve iz dobička		17.641.414	13.711.133
1. Zakonske rezerve	920	1.502.216	1.127.904
2. Rezerve za lastne delnice in lastne poslovne deleže	921		
3. Lastne delnice in lastni poslovni deleži	929		
4. Statutarne rezerve	922		
5. Druge rezerve iz dobička	923	16.139.198	12.583.229
IV. Presežek iz prevrednotenja	95	23.258	4.018
V. Preneseni čisti poslovni izid		3.557.750	0
1. Preneseni čisti dobiček iz prejšnjih let	930	3.557.750	
2. Prenesena čista izguba iz prejšnjih let	931		
VI. Čisti poslovni izid poslovnega leta		2.769.748	4.866.490
1. Ostanek čistega dobička poslovnega leta	932	2.769.748	4.866.490
2. Čista izguba poslovnega leta	933		
3. Preneseni presežek iz prevrednotenja	934		
B. Rezervacije in dolgoročne PČR (1 do 3)		19.542.044	19.052.693
1. Rezervacije za pokojnine in podobne obveznosti	963	4.818.179	4.424.468
2. Druge rezervacije	960 do 962,964,965	526.416	0
3. Dolgoročne pasivne časovne razmejnitve	966 do 968	14.197.449	14.628.225
C. Dolgoročne obveznosti (I.+ II.+ III.)		35.937.467	34.645.735
I. Dolgoročne finančne obveznosti (1 do 4)		35.937.467	34.645.735
1. Dolgoročne finančne obveznosti do družb v skupini	970		
2. Dolgoročne finančne obveznosti do bank in družb	972,973	35.937.467	34.645.735
3. Dolgoročne finančne obveznosti na podlagi obveznic	974		
4. Druge dolgoročne finančne obveznosti	976,979		
II. Dolgoročne poslovne obveznosti (1 do 5)		0	0
1. Dolgoročne poslovne obveznosti do družb v skupini	980		
2. Dolgoročne poslovne obveznosti do dobaviteljev	982,983		
3. Dolgoročne menične obveznosti	985		
4. Dolgoročne poslovne obveznosti na podlagi predujmov	986		
5. Druge dolgoročne poslovne obveznosti	984,989		
III. Odložene obveznosti za davek	988		
Č. Kratkoročne obveznosti (I. +II. + III.)		14.721.926	20.584.442
I. Obveznosti, vključene v skupine za odtujitev	210	0	
II. Kratkoročne finančne obveznosti (1 do 4)		5.042.213	8.074.625
1. Kratkoročne finančne obveznosti do družb v skupini	270	0	0
2. Kratkoročne finančne obveznosti do bank in družb	272,273	4.853.454	8.074.625
3. Kratkoročne finančne obveznosti na podlagi obveznic	274		
4. Druge kratkoročne finančne obveznosti	275,276,278, 279	188.759	
III. Kratkoročne poslovne obveznosti (1 do 8)		9.679.713	12.509.817
1. Kratkoročne poslovne obveznosti do družb v skupini	del 22, del 23, del 28	1.325.439	35.873
2. Kratkoročne poslovne obveznosti do dobaviteljev	del 22	2.852.338	5.005.459
3. Kratkoročne menične obveznosti	281		
4. Kratkoročne obveznosti iz poslovanja za tuj ra čun	24	3.049.705	2.626.185
5. Kratkoročne obveznosti do zaposlencev	25	1.299.113	1.103.322
6. Kratkoročne obveznosti do državnih in drugih institucij	26	869.521	830.888
7. Kratkoročne poslovne obveznosti na podlagi predujmov	del 23	56.157	86.461
8. Druge kratkoročne poslovne obveznosti	del 28	227.440	2.821.629
D. Kratkoročne pasivne časovne razmejnitve	29	684.532	671.276
SKUPAJ OBVEZNOSTI DO VIROV SREDSTEV (A+B +C +Č +D)		258.091.657	256.749.305
Zunajbilančne obveznosti	99	9.211.198	9.732.670

Direktor ekonomsko finančnega sektorja
Maks Burja, univ.dipl.ekon.

Predsednik uprave
Rade Knežević, univ.dipl.ing.el.



ELEKTRO CELJE,
podjetje za distribucijo
električne energije, d.đ.
CELJE, Vrnčeva 2a

Pravna oseba:
Elektro Celje, d.d.


IZKAZ POSLOVNEGA IZIDA
za obdobje januar - junij 2013

v EUR

POSTAVKA	Z n e s e k	
	Tekoče leto	Predhodno leto
1. Čisti prihodki od prodaje (a+b)	24.943.801	25.421.160
a. na domačem trgu	24.943.801	25.421.160
b. na tujem trgu		
2. Sprememba vred. zalog proizvodov in nedokončane proizvodnje		
3. Usredstveni lastni proizvodi in lastne storitve	5.785.604	6.368.712
4. Drugi poslovni prihodki (s prevrednotovalnimi poslov. prihodki)	726.094	686.748
5. Stroški blaga, materiala in storitev (a + b)	10.447.172	10.953.106
a. Nabavna vrednost prodanega blaga in stroški porabljenega materiala	7.530.697	7.945.230
b. Stroški storitev	2.916.475	3.007.876
6. Stroški dela (a + b + c + d)	8.513.642	7.987.336
a. Stroški plač	5.954.483	5.814.533
b. Stroški dodatnega pokojninskega zavarovanja zaposlenecv	319.007	287.972
c. Stroški delodajalčevih prispevkov in drugih dajatev od plač	963.015	940.187
d. Drugi stroški dela	1.277.137	944.644
7. Odpisi vrednosti (a + b + c)	9.078.689	8.886.280
a. Amortizacija	8.906.058	8.585.621
b. Prevrednotovalni poslovni odhodki pri neopred in opred.osnov.sred.	14.513	16.147
c. Prevrednotovalni poslovni odhodki pri obratnih sredstvih	158.118	284.512
8. Drugi poslovni odhodki	272.446	487.136
9. Finančni prihodki iz deležev (a + b + c)	0	1.468.804
a. finančni prihodki iz deležev v družbah v skupini		1.468.804
b. finančni prihodki iz deležev v drugih družbah		
c. finančni prihodki iz drugih naložb		
10. Finančni prihodki iz danih posojil (a + b)	134.616	29.817
a. finančni prihodki iz posojil, danih družbam v skupini	56.621	8.097
b. finančni prihodki iz posojil, danih drugim	77.995	21.720
11. Finančni prihodki iz poslovnih terjatev (a + b)	33.679	45.546
a. finančni prihodki iz poslovnih terjatev do družb v skupini		
b. finančni prihodki iz poslovnih terjatev do drugih	33.679	45.546
12. Finančni odhodki iz oslabitve in odpisov finančnih naložb	0	0
13. Finančni odhodki iz finančnih obveznosti (a + b + c + č)	533.239	451.619
a. finančni odhodki iz posojil, prejetih od družb v skupini		2.570
b. finančni odhodki iz posojil, prejetih od bank	533.239	449.049
c. finančni odhodki iz izdanih obveznic		
č. finančni odhodki iz drugih finančnih obveznosti		
14. Finančni odhodki iz poslovnih obveznosti (a+b+c)	4.972	261
a. finančni odhodki iz poslovnih obveznosti do družb v skupini	4.930	
b. finančni odhodki iz obveznosti do dobaviteljev in meničnih obvez.		1
c. finančni odhodki iz drugih poslovnih obveznosti	42	260
15. Drugi prihodki	10.936	45.761
16. Drugi odhodki	14.822	31.434
17. ČISTI POSLOVNI IZID OBRAČUNSKEGA OBDOBJA PRED OBDAVČ. (1±2+3+4-5-6-7-8+9+10+11-12-13-14+15-16)	2.769.748	5.269.376
18. Davek iz dobička		402.886
19. Odloženi davki		
20. ČISTI POSLOVNI IZID OBRAČUNSKEGA OBDOBJA (1±2+3+4-5-6-7-8+9+10+11-12-13-14+15-16-18+19)	2.769.748	4.866.490

Direktor ekonomsko finančnega sektorja


Maks Burja, univ.dipl.ekon.



ELEKTRO CELJE
podjetje za distribucijo
električne energije, d.d.
CELJE, Vrnčeva 2a

Predsednik uprave

Rade Knežević, univ.dipl.inž.el.



IZKAZ POSLOVNEGA IZIDA

za obdobje januar - junij 2013

v EUR

Postavka	Znesek			Indeks	
	Doseženo	Plan	Doseženo	dos. 13	dos.13
	1- 6 2012	2013	1 - 6 2013	dos. 12	plan 13
1	2	3	4	5	6
1. Čisti prihodki od prodaje	25.421.160	50.457.566	24.943.801	98	49
- SODO (najem, storitve, izgube)	24.388.165	48.785.566	24.286.226	100	50
- prihodki od prodaje proizvodov in storitev	1.032.995	1.672.000	657.575	64	39
2. Usredstveni lastni proizvodi in lastne storitve	6.368.712	15.552.000	5.785.604	91	37
3. Drugi poslovni prihodki	686.748	1.252.000	726.094	106	58
POSLOVNI PRIHODKI	32.476.620	67.261.566	31.455.499	97	47
4. Stroški blaga, materiala in storitev	10.953.106	24.362.000	10.447.172	95	43
Nakup električne energije	3.131.666	6.629.045	3.175.389	101	48
Stroški materiala	4.813.564	11.722.355	4.355.308	90	37
- za vzdrževanje	345.610	574.000	251.660	73	44
- za odpravo škod	41.400	300.000	42.121	102	14
- drugi stroški materiala	4.426.554	10.848.355	4.061.527	92	37
Stroški storitev	3.007.876	6.010.600	2.916.475	97	49
- za vzdrževanje	912.934	1.874.000	1.004.922	110	54
- za odpravo škod	66.939	400.000	50.167	75	13
- drugi stroški storitev	2.028.003	3.736.600	1.861.386	92	50
5. Stroški dela	7.987.336	19.915.500	8.513.642	107	43
Stroški plač	5.814.533	14.413.200	5.954.483	102	41
Str. dodat. pokojnin. zavarovanja zaposlencev	287.972	631.000	319.007	111	51
Stroški socialnih zavarovanj	940.187	2.324.700	963.015	102	41
Drugi stroški dela	944.644	2.546.600	1.277.137	135	50
6. Odpis vrednosti	8.886.280	18.076.385	9.078.689	102	50
Amortizacija	8.585.621	17.775.000	8.906.058	104	50
Prevrednotovalni posl. odh. pri osnovnih sred.	16.147	85.000	14.513	90	17
Prevrednotovalni posl. odh. pri obratnih sred.	284.512	216.385	158.118	56	73
7. Drugi poslovni odhodki	487.136	291.800	272.446	56	93
POSLOVNI IZID IZ POSLOVANJA	4.162.762	4.615.881	3.143.550	76	68
8. Finančni prihodki iz deležev	1.468.804	244.565	0	0	0
9. Finančni prihodki iz danih posojil	29.817	174.100	134.616	451	77
10. Finančni prihodki iz poslovnih terjatev	45.546	111.700	33.679	74	30
11. Finančni odhodki iz oslabitve in odpisov fin. naložb	0	0	0		
12. Finančni odhodki iz finančnih obveznosti	451.619	1.260.125	533.239	118	42
13. Finančni odhodki iz drugih poslovnih obveznosti	261	0	4.972	1905	
ČISTI POSL. IZID IZ REDNEGA DELOVANJA	5.255.049	3.886.121	2.773.634	53	71
14. Drugi prihodki	45.761	17.000	10.936	24	64
15. Drugi odhodki	31.434	68.800	14.822	47	22
POSL. IZID ZUNAJ REDNEGA DELOVANJA	14.327	-51.800	-3.886	-27	8
16. CELOTNI DOBIČEK	5.269.376	3.834.321	2.769.748	53	72