



**Elektro Celje**

---

**LETNO POROČILO**

družbe Elektro Celje in Skupine Elektro Celje

**2014**

---

# KAZALO VSEBINE

## UVOD

1	POUDARKI POSLOVANJA SKUPINE ELEKTRO CELJE	10
2	PISMO PREDSEDNIKA UPRAVE	11
3	POROČILO NADZORNEGA SVETA	13

## POSLOVNO POROČILO

4	PREGLED POMEMBNEJŠIH DOGODKOV V LETU 2014	21
4.1	Dogodki po zaključku obračunskega obdobja	23
5	RAZVOJNA STRATEGIJA	24
5.1	Strateške usmeritve	24
5.2	Strateški cilji in strateški diagram	24
5.3	Strateški diagram	25
5.4	Aktivnosti za uresničevanje strategije	25
6	UPRAVLJANJE IN VODENJE	26
6.1	Izjava o upravljanju družbe Elektro Celje	26
7	PREDSTAVITEV SKUPINE ELEKTRO CELJE	28
7.1	Matična družba Elektro Celje	28
7.1.1	Osnovni podatki o družbi Elektro Celje	28
7.1.2	Poslanstvo, vizija in vrednote družbe Elektro Celje	31
7.1.3	Organizacijska shema	31
7.1.4	Notranja revizija	32
7.2	Odvisna družba Elektro Celje Energija	33
7.2.1	Osnovni podatki o družbi Elektro Celje Energija	33
7.2.2	Poslanstvo, vizija in vrednote družbe Elektro Celje Energija	34
7.2.3	Poslovanje družbe Elektro Celje Energija	34
7.2.3.1	Nakup električne energije	35
7.2.3.2	Prodaja električne energije	35
7.2.3.5	Lesni peleti	36
7.2.3.3	Obnovljivi viri energije	36
7.2.3.4	Zemeljski plin	36
7.3	Odvisna družba MHE – ELPRO	37
7.3.1	Osnovni podatki o družbi MHE – Elpro	37
7.3.2	Poslovanje družbe MHE – Elpro	37
8	ORGANIZIRANOST IN DEJAVNOSTI DRUŽBE ELEKTRO CELJE	42
8.1	Obratovanje in razvoj distribucijskega omrežja	42
8.1.1	Razvoj distribucijskega omrežja	42
8.1.1.1	Dokumenti za posege v prostor	43
8.1.1.2	Pogodbe za priključitev na distribucijsko omrežje	44
8.1.1.3	GIS in BTP	44
8.1.1.4	Kakovost oskrbe z električno energijo in razvoj omrežja	45
8.1.2	Obratovanje distribucijskega omrežja	47
8.1.3	Zaščita in daljinsko vodenje	48
8.1.4	Telekomunikacije	49
8.1.5	Dostop do omrežja in številne meritve	49
8.1.5.1	Energetska bilanca	50
8.1.5.1.1	Prezemna bilanca	50
8.1.5.1.2	Dobavitelji električne energije	52

8.1.5.1.3	Odjemalci električne energije	52
8.1.5.2	Merilne naprave	53
8.1.6	Obračun omrežnine	53
8.2	Vzdrževanje in investicije	54
8.2.1	Vzdrževanje	54
8.2.2	Projektiranje	56
8.2.3	Investicije	57
<b>9</b>	<b>POGOJI POSLOVANJA</b>	<b>61</b>
9.1	Analiza gospodarskega okolja	61
9.2	Regulativno okolje	61
9.3	Vpliv ponudbe in povpraševanja električne energije in ostalih energentov na poslovanje skupine	62
9.4	Struktura cene električne energije za končnega odjemalca	63
9.5	Delež elementov na računu za električno energijo značilnega gospodinjstva odjemalca	63
<b>10</b>	<b>ANALIZA USPEŠNOSTI POSLOVANJA</b>	<b>64</b>
10.1	Analiza poslovanja družbe Elektro Celje	64
10.1.1	Poslovni izid	64
10.1.2	Premoženjsko stanje	67
10.1.3	Denarni izid	70
10.1.4	Kazalniki poslovanja družbe Elektro Celje	71
10.2	Analiza poslovanja skupine	74
10.2.1	Poslovni izid	74
10.2.2	Premoženjsko stanje	77
10.2.3	Denarni izid	80
10.2.4	Kazalniki poslovanja skupine Elektro Celje	81
<b>11</b>	<b>UPRAVLJANJE S TVEGANJI</b>	<b>85</b>
11.1	Sistem upravljanja s tveganji v družbi Elektro Celje	85
11.2	Upravljanje s tveganji in vrste tveganj v skupini Elektro Celje	88
<b>12</b>	<b>TRAJNOSTNI RAZVOJ</b>	<b>92</b>
12.1	Trajnostni razvoj	92
12.2	Odgovernost do zaposlenih	92
12.2.1	Število in struktura zaposlenih	93
12.2.2	Izobraževanje in usposabljanje zaposlenih	94
12.2.3	Varnost in zdravje pri delu	95
12.3	Sistemi vodenja kakovosti	96
12.3.1	Sistem vodenja kakovosti	96
12.3.2	Sistem ravnanja z okoljem	97
12.4	Komuniciranje	97
12.5	Družbena odgovornost	98
<b>13</b>	<b>NAČRTI IN PRIČAKOVANI RAZVOJ DRUŽBE ELEKTRO CELJE IN SKUPINE ELEKTRO CELJE</b>	<b>102</b>
13.1	Ključni poslovni cilji družbe Elektro Celje	102
13.2	Načrtovanje in razvoj distribucijskega omrežja	104
13.3	Ključni poslovni cilji Skupine Elektro Celje	106
<b>14</b>	<b>RAČUNOVODSKO POROČILO</b>	<b>109</b>
	POROČILI NEODVISNEGA REVIZORJA	111
<b>15</b>	<b>RAČUNOVODSKI IZKAZI DRUŽBE ELEKTRO CELJE</b>	<b>113</b>
15.1	Bilanca stanja	113
15.2	Izkaz poslovnega izida	115
15.3	Izkaz vseobsegajočega donosa	116
15.4	Izkaz denarnih tokov	117
15.5	Izkaz gibanja kapitala	118

<b>16</b>	<b>RAZKRITJA IN POJASNILA POSTAVK V RAČUNOVODSKIH IZKAZIH DRUŽBE ELEKTRO CELJE</b>	<b>120</b>
16.1	Podlage za pripravo računovodskih izkazov	120
16.2	Pomembne računovodske usmeritve	120
16.3	Razkritja postavk v bilanci stanja	121
16.3.1	Neopredmetena sredstva in dolgoročne aktivne časovne razmejitve	121
16.3.2	Opredmetena osnovna sredstva	122
16.3.3	Dolgoročne finančne naložbe	125
16.3.4	Odložene terjatve za davek	126
16.3.5	Zaloge	127
16.3.6	Terjatve	127
16.3.7	Dolgoročne poslovne terjatve	128
16.3.8	Kratkoročne poslovne terjatve	129
16.3.9	Denarna sredstva	130
16.3.10	Aktivne časovne razmejitve	131
16.3.11	Kapital	131
16.3.12	Rezervacije in dolgoročne pasivne časovne razmejitve	132
16.3.13	Dolgoročne finančne in poslovne obveznosti	134
16.3.14	Kratkoročne finančne in poslovne obveznosti	134
16.3.16	Potencialne terjatve, pogojne obveznosti in ostala izvenbilančna evidenca	136
16.3.15	Kratkoročne pasivne časovne razmejitve	136
16.4	Pomembni dogodki po datumu bilance stanja	137
16.5	Razkritja postavk v izkazu poslovnega izida	137
16.5.1	Prihodki	137
16.5.1.1	Čisti prihodki od prodaje	138
16.5.1.2	Usredstvene lastne storitve	139
16.5.1.3	Drugi poslovni prihodki	139
16.5.1.4	Finančni prihodki iz deležev	140
16.5.1.5	Finančni prihodki iz danih posojil	140
16.5.1.6	Finančni prihodki iz poslovnih terjatev	140
16.5.1.7	Drugi prihodki	140
16.5.2	Stroški in odhodki	141
16.5.2.1	Stroški blaga, materiala in storitev	142
16.5.2.2	Stroški dela	143
16.5.2.3	Odpisi vrednosti	144
16.5.2.4	Drugi poslovni odhodki	145
16.5.2.5	Finančni odhodki iz finančnih obveznosti	145
16.5.2.6	Finančni odhodki iz poslovnih obveznosti	145
16.5.2.7	Drugi odhodki	146
16.5.3	Poslovni izid	146
16.5.4	Davek od dobička	146
16.6	Izkaz vseobsegajočega donosa	147
16.7	Razkritja postavk v izkazu denarnih tokov	147
16.7.1	Prejemki pri poslovanju	147
16.7.2	Izdatki pri poslovanju	147
16.7.3	Prejemki pri naložbenju	147
16.7.4	Izdatki pri naložbenju	148
16.7.5	Prejemki pri financiranju	148
16.7.6	Izdatki pri financiranju	148
16.8	Razkritja postavk v izkazu gibanja kapitala	148
16.9	Posli s povezanimi osebami	149
16.10	Razkritja po Energetskem zakonu	149
16.10.1	Bilanca stanja po dejavnostih	149
16.10.2	Izkaz poslovnega izida po dejavnostih	155
16.10.3	Izkaz denarnih tokov po dejavnostih	158
<b>17</b>	<b>KONSOLIDIRANI RAČUNOVODSKI IZKAZI SKUPINE ELEKTRO CELJE</b>	<b>160</b>
17.1	Konsolidirana bilanca stanja	160
17.2	Konsolidirani izkaz poslovnega izida	162
17.3	Konsolidirani izkaz vseobsegajočega donosa	163
17.4	Konsolidirani izkaz denarnih tokov	164
17.5	Konsolidirani izkaz gibanja kapitala	165

<b>18</b>	<b>RAZKRITJA IN POJASNILA H KONSOLIDIRANIM RAČUNOVODSKIM IZKAZOM</b>	<b>167</b>
18.1	Podlage za sestavitev konsolidiranih računovodskih izkazov	167
18.2	Računovodske usmeritve	167
18.3	Razkritja postavk v konsolidirani bilanci stanja	168
18.3.1	Neopredmetena sredstva in dolgoročne aktivne časovne razmejitve	168
18.3.2	Opredmetena osnovna sredstva	170
18.3.3	Naložbene nepremičnine	171
18.3.4	Dolgoročne finančne naložbe	172
18.3.5	Odložene terjatve za davek	172
18.3.6	Zaloge	172
18.3.7	Terjatve	173
18.3.7.1	Dolgoročne poslovne terjatve	174
18.3.7.2	Kratkoročne poslovne terjatve	175
18.3.8	Denarna sredstva	176
18.3.9	Kratkoročne aktivne časovne razmejitve	176
18.3.10	Kapital	176
18.3.11	Rezervacije in dolgoročne pasivne časovne razmejitve	177
18.3.12	Dolgoročne finančne obveznosti	179
18.3.13	Kratkoročne finančne in poslovne obveznosti	179
18.3.14	Kratkoročne pasivne časovne razmejitve	180
18.3.15	Potencialne terjatve, pogojne obveznosti in ostala izvenbilančna evidenca	180
18.4	Pomembni dogodki po datumu bilance stanja	181
18.5	Razkritja postavk v konsolidiranem izkazu poslovnega izida	181
18.5.1	Prihodki	181
18.5.1.1	Čisti prihodki od prodaje	182
18.5.1.2	Usredstvene lastne storitve	182
18.5.1.3	Drugi poslovni prihodki	182
18.5.1.4	Finančni prihodki iz deležev	182
18.5.1.5	Finančni prihodki iz danih posojil	182
18.5.1.6	Finančni prihodki iz poslovnih terjatev	182
18.5.1.7	Drugi prihodki	183
18.5.2	Odhodki	183
18.5.2.1	Stroški blaga, materiala in storitev	184
18.5.2.2	Stroški dela	184
18.5.2.3	Odpisi vrednosti	185
18.5.2.4	Drugi poslovni odhodki	186
18.5.2.5	Finančni odhodki iz finančnih obveznosti	186
18.5.2.6	Finančni odhodki iz poslovnih obveznosti	186
18.5.2.7	Drugi odhodki	186
18.5.3	Poslovni izid	186
18.5.4	Izkaz vseobsegajočega donosa	186
18.5.5	Davek od dobička	187
18.6	Razkritja postavk v konsolidiranem izkazu denarnih tokov	187
18.6.1	Prejemki pri poslovanju	187
18.6.2	Izdatki pri poslovanju	188
18.6.3	Prejemki pri naložbenju	188
18.6.4	Izdatki pri naložbenju	188
18.6.5	Prejemki pri financiranju	188
18.6.6	Izdatki pri financiranju	188
18.7	Razkritja postavk v konsolidiranem izkazu gibanja kapitala	188
<b>19</b>	<b>IZJAVA UPRAVE</b>	<b>189</b>

# KAZALO TABEL

Tabela 1:	POUDARKI POSLOVANJA SKUPINE ELEKTRO CELJE	10
Tabela 2:	KOLIČINA IN VREDNOST PRODAJE ZEMELJSKEGA PLINA	36
Tabela 3:	KOLIČINA IN VREDNOST PRODAJE LESNIH PELETOV	36
Tabela 4:	ŠTEVILO IZDANIH DOKUMENTOV ZA POSEGE V PROSTOR V LETU 2014	43
Tabela 5:	ŠTEVILO IZDANIH POGODB O PRIKLJUČITVI V LETU 2014	44
Tabela 6:	KOLIČINE V GIS EVIDENTIRANIH PODATKOV V LETU 2014	44
Tabela 7:	KAZALCI ZANESLJIVOSTI SAIFI / SAIDI	45
Tabela 8:	PREVZEM IN ODDAJA ELEKTRIČNE ENERGIJE	50
Tabela 9:	ŠTEVILO NOVO PRIKLJUČENIH ELEKTRARN	51
Tabela 10:	ŠTEVILO ODJEMALCEV ELEKTRIČNE ENERGIJE	52
Tabela 11:	KONČNI ODJEMALCI PO SKUPINAH	53
Tabela 12:	STORITVE SLUŽBE ZA OBRAČUN OMREŽNINE	53
Tabela 13:	VZDRŽEVANJE PO VRSTAH SREDSTEV	54
Tabela 14:	STANJE ELEKTROENERGETSKIH NAPRAV NA DAN 31.12.2014	56
Tabela 15:	REALIZACIJA INVESTICIJ V LETU 2014	57
Tabela 16:	KAZALNIKI GOSPODARSKEGA OKOLJA	61
Tabela 17:	POVZETEK IZKAZA POSLOVNEGA IZIDA	64
Tabela 18:	SREDSTVA	67
Tabela 19:	OBVEZNOSTI DO VIROV SREDSTEV	68
Tabela 20:	DENARNI IZID	70
Tabela 21:	KAZALNIKI POSLOVANJA DRUŽBE ELEKTRO CELJE	71
Tabela 22:	POVZETEK IZKAZA POSLOVNEGA IZIDA	75
Tabela 23:	PREMOŽENJSKO STANJE / SREDSTVA	77
Tabela 24:	OBVEZNOSTI DO VIROV SREDSTEV	78
Tabela 25:	DENARNI IZID	80
Tabela 26:	KAZALNIKI POSLOVANJA SKUPINE ELEKTRO CELJE	81
Tabela 27:	ŠTEVILO IN STRUKTURA ZAPOSLENIH	93
Tabela 28:	IZOBRAŽEVANJE IN USPOSABLJANJE ZAPOSLENIH	94
Tabela 29:	BILANCA STANJA	113
Tabela 30:	IZKAZ POSLOVNEGA IZIDA	115
Tabela 31:	IZKAZ VSEOBSEGAJOČEGA DONOSA	116
Tabela 32:	IZKAZ DENARNIH TOKOV	117
Tabela 33:	IZKAZ GIBANJA KAPITALA	118
Tabela 34:	NEOPREDMETENA DOLGOROČNA SREDSTVA	121
Tabela 35:	PREGLEDNICA GIBANJA NEOPREDMETENIH SREDSTEV	122
Tabela 36:	AMORTIZACIJSKE STOPNJE, UPORABLJENE V LETU 2014	123
Tabela 37:	OPREDMETENA OSNOVNA SREDSTVA	124
Tabela 38:	PREGLEDNICA GIBANJ OPREDMETENIH OSNOVNIH SREDSTEV	125
Tabela 39:	DRUGE DELNICE IN DELEŽI	126
Tabela 40:	GIBANJE DOLGOROČNIH FINAČNIH NALOŽB V LETU 2014	126
Tabela 41:	GIBANJE ODLOŽENIH TERJATEV ZA DAVEK	126
Tabela 42:	ZALOGE	127
Tabela 43:	PREGLEDNICA GIBANJA POPRAVKOV VREDNOSTI KRATKOROČNIH TERJATEV ZA LETO 2014	128
Tabela 44:	PREGLEDNICA GIBANJA POPRAVKOV VREDNOSTI KRATKOROČNIH TERJATEV ZA LETO 2013	128
Tabela 45:	DOLGOROČNE POSLOVNE TERJATVE	129
Tabela 46:	KRATKOROČNE POSLOVNE TERJATVE	129
Tabela 47:	STAROSTNA STRUKTURA KRATKOROČNIH POSLOVNIH TERJATEV DO KUPCEV	130
Tabela 48:	DENARNA SREDSTVA	130
Tabela 49:	AKTIVNE ČASOVNE RAZMEJITVE	131
Tabela 50:	REZERVACIJE IN DOLGOROČNE PČR	132
Tabela 51:	OBVEZNOSTI ZA DOLGOROČNE ZASLUŽKE ZAPOSLENIH	133
Tabela 52:	GIBANJE REZERVACIJ IN DOLGOROČNIH PASIVNIH ČASOVNIH RAZMEJITEV	133
Tabela 53:	DOLGOROČNE FINANČNE OBVEZNOSTI	134
Tabela 54:	KRATKOROČNE FINANČNE IN POSLOVNE OBVEZNOSTI	135
Tabela 55:	KRATKOROČNE PASIVNE ČASOVNE RAZMEJITVE	136
Tabela 56:	IZVENBILANČNA EVIDENCA	137
Tabela 57:	PRIHODKI	137
Tabela 58:	POSLOVNI PRIHODKI	138
Tabela 59:	FINANČNI PRIHODKI	138
Tabela 60:	ČISTI PRIHODKI OD PRODAJE PO DEJAVNOSTIH	138
Tabela 61:	DRUGI POSLOVNI PRIHODKI	139
Tabela 62:	FINANČNI PRIHODKI IZ DELEŽEV	140
Tabela 63:	FINANČNI PRIHODKI IZ DANIH POSOJIL	140
Tabela 64:	DRUGI PRIHODKI	140
Tabela 65:	STROŠKI IN ODHODKI	141

Tabela 66:	PREGLED STROŠKOV PO FUNKCIONALNIH SKUPINAH (SRS 25.25)	141
Tabela 67:	FINANČNI ODHODKI	141
Tabela 68:	STROŠKI MATERIALA IN STORITEV	142
Tabela 69:	STROŠKI DELA	143
Tabela 70:	BRUTO PREJEMKI SKUPIN OSEB	143
Tabela 71:	PREJEMKI ČLANOV NS, REVIZIJSKE KOMISIJE NS IN ZUNANJE STROKOVNE ČLANICE REVIZIJSKE KOMISIJE NS	144
Tabela 72:	ODPIS VREDNOSTI	144
Tabela 73:	AMORTIZACIJA	145
Tabela 74:	FINANČNI ODHODKI IZ FINANČNIH OBVEZNOSTI	145
Tabela 75:	FINANČNI ODHODKI IZ POSLOVNIH OBVEZNOSTI	145
Tabela 76:	DRUGI ODHODKI	146
Tabela 77:	PRIMERJAVA MED DEJANSKO IN IZRAČUNANO DAVČNO STOPNJO	146
Tabela 78:	BILANČNI DOBIČEK	148
Tabela 79:	PREGLED TRANSAKCIJ, V POVEZAVI S POVEZANIMI DRUŽBAMI	149
Tabela 80:	BILANCA STANJA PO DEJAVNOSTIH NA DAN 31. 12. 2014	151
Tabela 81:	BILANCA STANJA PO DEJAVNOSTIH NA DAN 31. 12. 2013	153
Tabela 82:	ČISTI PRIHODKI OD PRODAJE PO DEJAVNOSTIH	155
Tabela 83:	IZKAZ POSLOVNEGA IZIDA PO DEJAVNOSTIH ZA LETO 2014	156
Tabela 84:	IZKAZ POSLOVNEGA IZIDA PO DEJAVNOSTIH ZA LETO 2013	157
Tabela 85:	DENARNI TOK PO DEJAVNOSTIH ZA LETO 2014	159
Tabela 86:	KONSOLIDIRANA BILANCA STANJA	160
Tabela 87:	KONSOLIDIRANI IZKAZ POSLOVNEGA IZIDA	162
Tabela 88:	KONSOLIDIRANI IZKAZ VSEOBSEGAJOČEGA DONOSA	163
Tabela 89:	KONSOLIDIRANI IZKAZ DENARNIH TOKOV	164
Tabela 90:	KONSOLIDIRANI IZKAZ GIBANJA KAPITALA	165
Tabela 91:	RAZKRITJA POSTAVK V KONSOLIDIRANI BILANCI STANJA	168
Tabela 92:	PREGLEDNICA GIBANJA NEOPREDMETENIH SREDSTEV	169
Tabela 93:	UPORABLJENE AMORTIZACIJSKE STOPNJE SKUPINE V LETU 2014	170
Tabela 94:	PREGLEDNICA GIBANJA NEOPREDMETENIH SREDSTEV	170
Tabela 95:	PREGLEDNICA GIBANJA NALOŽBENIH NEPREMIČNIN	171
Tabela 96:	GIBANJE NALOŽBENIH TERJATEV ZA DAVEK	172
Tabela 97:	ZALOGE	173
Tabela 98:	PREGLEDNICA GIBANJA POPRAVKOV VREDNOSTI KRATKOROČNIH TERJATEV ZA LETO 2014	173
Tabela 99:	PREGLEDNICA GIBANJA POPRAVKOV VREDNOSTI KRATKOROČNIH TERJATEV ZA LETO 2013	174
Tabela 100:	DOLGOROČNE POSLOVNE TERJATVE	174
Tabela 101:	STAROSTNA STRUKTURA KRATKOROČNIH POSLOVNIH TERJATEV DO KUPCEV	175
Tabela 102:	KRATKOROČNE POSLOVNE TERJATVE	175
Tabela 103:	DENARNA SREDSTVA	176
Tabela 104:	KRATKOROČNE AKTIVNE ČASOVNE RAZMEJITVE	176
Tabela 105:	KAPITAL	177
Tabela 106:	REZERVACIJE IN DOLGOROČNE PČR	177
Tabela 107:	GIBANJE REZERVACIJ IN DOLGOROČNIH PASIVNIH ČASOVNIH RAZMEJITEV	178
Tabela 108:	OBVEZNOSTI SKUPINE ZA DOLGOROČNE ZASLUŽKE ZAPOSLENIH	178
Tabela 109:	DOLGOROČNE FINANČNE OBVEZNOSTI	179
Tabela 110:	KRATKOROČNE FINANČNE IN POSLOVNE OBVEZNOSTI	179
Tabela 111:	KRATKOROČNE PASIVNE ČASOVNE RAZMEJITVE	180
Tabela 112:	IZVENBILANČNA EVIDENCA	180
Tabela 113:	RAZKRITJA POSTAVK V KONSOLIDIRANEM IZKAZU POSLOVNEGA IZIDA	181
Tabela 114:	CELOTNI PRIHODKI SKUPINE	181
Tabela 115:	POSLOVNI PRIHODKI	181
Tabela 116:	FINANČNI PRIHODKI	182
Tabela 117:	ČISTI PRIHODKI OD PRODAJE	182
Tabela 118:	DRUGI PRIHODKI	183
Tabela 119:	CELOTNI ODHODKI SKUPINE	183
Tabela 120:	POSLOVNI ODHODKI	183
Tabela 121:	FINANČNI ODHODKI	184
Tabela 122:	STROŠKI PO VRSTAH	184
Tabela 123:	STROŠKI DELA	184
Tabela 124:	ODPISI VREDNOSTI	185
Tabela 125:	AMORTIZACIJA	185
Tabela 126:	DRUGI ODHODKI	186
Tabela 127:	PRIMERJAVA MED DEJANSKO IN IZRAČUNANO DAVČNO STOPNJO	187

# SEZNAM UPORABLJENIH KRATIC

<b>AE</b>	Agencija Republike Slovenije za energijo
<b>AMI</b>	Sistem za daljinsko odčitavanje števcov
<b>BDP</b>	Bruto domači proizvod
<b>BTP</b>	Baza tehničnih podatkov
<b>D.D.</b>	Delniška družba
<b>D.O.O.</b>	Družba z omejeno odgovornostjo
<b>DCV</b>	Distribucijski center vodenja
<b>DE</b>	Distribucijska enota
<b>DMD</b>	Programsko orodje za nadzor omrežja (Dynamic Mimic Diagram)
<b>DMS</b>	Programsko orodje za analizo in načrtovanje sistema
<b>DV</b>	Daljinovod
<b>DVLM</b>	Daljinsko vodeno ločilno mesto
<b>EAM</b>	Informacijski sistem za upravljanje s sredstvi (Enterprise Asset Management)
<b>EDI</b>	Elektrodistribucijska infrastruktura
<b>EDS</b>	Elektrodistribucija Slovenije
<b>EE</b>	Električna energija
<b>EIMV</b>	Elektroinštitut Milan Vidmar
<b>ELES</b>	Elektro – Slovenija, d.o.o.
<b>ERP</b>	Poslovno informacijski sistem (Enterprise Resource Planning)
<b>EZ</b>	Energetski zakon
<b>GIS</b>	Geografski informacijski sistem
<b>GJS</b>	Gospodarska javna služba
<b>GPS</b>	Satelitski navigacijski sistem
<b>GURS</b>	Geodetska uprava Republike Slovenije
<b>GWh</b>	Gigavatna ura
<b>HEP</b>	Hrvatska elektroprivreda d.d.
<b>IDP</b>	Idejni projekt
<b>IDZ</b>	Idejna zasnova
<b>IP</b>	Internet protokol
<b>ISO</b>	Mednarodna organizacija za standardizacijo (International Organization for Standardization)
<b>KB</b>	Kablovod
<b>KEE</b>	Kakovost električne energije
<b>km</b>	Kilometer
<b>kV</b>	Kilovolt
<b>kW</b>	Kilovat
<b>kWh</b>	Kilovatna ura
<b>MFE</b>	Mala fotovoltaična elektrarna
<b>MHE</b>	Mala hidroelektrarna
<b>MW</b>	Megavat
<b>MWh</b>	Megavatna ura
<b>NN</b>	Nizka napetost
<b>NNKB</b>	Niskonapetostni kablovod
<b>OCV</b>	Območni center vodenja
<b>OMS</b>	Sistem za upravljanje z izpadi
<b>OHSAS</b>	Britanski standard za varnost in zdravje pri delu in sistem upravljanja varnosti 18001
<b>OPPN</b>	Občinski podrobni prostorski načrt
<b>PGD</b>	Pridobitev gradbenega dovoljenja
<b>PID</b>	Projekt izvedenih del
<b>PSI</b>	Programska oprema v distribucijskem centru vodenja
<b>PV</b>	Požarna varnost
<b>PX3</b>	Shema, kjer proizvodni vir proizvaja električno energijo za potrebe lastnega odjema
<b>PZI</b>	Projekt za izvedbo



<b>RCV</b>	Regijski center vodenja
<b>RP</b>	Razdelilna postaja
<b>RS</b>	Republika Slovenija
<b>RTP</b>	Razdelilna transformatorska postaja
<b>SAIDI</b>	Indeks povprečnega trajanja prekinitev oskrbe v sistemu
<b>SAIFI</b>	Indeks povprečne frekvence dolgotrajnih prekinitev oskrbe v sistemu
<b>SCADA</b>	Sistem, namenjen nadzoru in krmiljenju različnih tehnoloških procesov z računalnikom
<b>SDH</b>	Slovenski državni holding, d.d.
<b>SICAD</b>	Programska oprema geografskega informacijskega sistema
<b>SN</b>	Srednja napetost
<b>SODO</b>	Sistemske operater distribucijskega omrežja
<b>SPTE</b>	Soproizvodnja toplotne in električne energije
<b>SRO</b>	Sistem ravnanja z okoljem
<b>SVK</b>	Sistem vodenja kakovosti
<b>TIS</b>	Tehnični informacijski sistem
<b>TP</b>	Transformatorska postaja
<b>TK</b>	Telekomunikacija
<b>TR</b>	Transformator
<b>VN</b>	Visoka napetost
<b>VNKB</b>	Visokonapetostni kablovod
<b>VZD</b>	Varnost in zdravje pri delu
<b>ZGO</b>	Zakon o graditvi objektov

1

# POUDARKI POSLOVANJA SKUPINE ELEKTRO CELJE

+4 %

Kapital se je povečal za 4%  
in znaša 196,8 mio EUR

+6 %

Realizacija investicij je  
preseгла načrtovane za 6%

+18 %

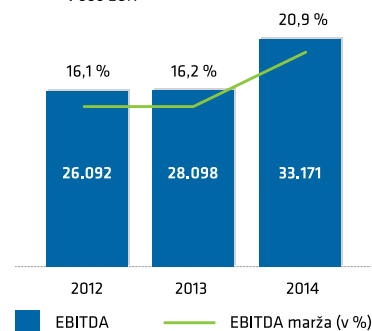
EBITDA je ob 18% povečanju  
dosegel 33,2 mio EUR

+62 %

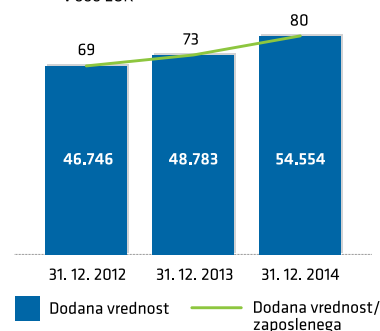
Čisti dobiček se je povečal za 62%  
in je znašal 10,7 mio EUR

SKUPINA ELEKTRO CELJE (V EUR)	2012	2013	2014
PRIHODKI OD PRODAJE	145.793.897	156.542.174	140.389.018
EBIT	7.589.899	8.767.494	12.374.232
EBITDA	26.092.087	28.098.431	33.171.383
DOBIČEK V LETU	6.905.850	6.639.381	10.733.939
KAPITAL	185.388.091	188.478.584	196.839.551
SREDSTVA	277.757.706	283.699.999	285.713.412
ŠTEVILO MERILNIH MEST DALJINSKEGA ODČITAVANJA	43.478	54.640	70.740
ŠTEVILO ODJEMALCEV	168.445	168.865	169.414
ŠTEVILO ZAPOSLENIH	680	678	680

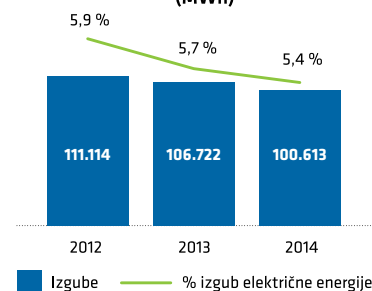
EBITA in EBITDA marža  
v 000 EUR



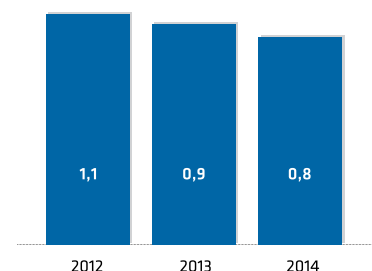
Kazalnik dohodkovnosti  
v 000 EUR



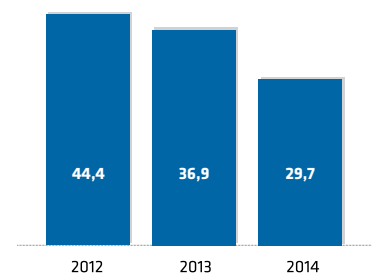
Izgube električne energije v omrežju  
(MWh)



SAIFI - Povprečno število izpadov  
na odjemalca - lastni vzrok



SAIDI - Povprečno trajanje minut izpada  
na odjemalca - lastni vzrok



## 2

PISMO  
PREDSEDNIKA UPRAVE

Leto 2014 nam bo ostalo v spominu po neverjetnem žledu, ki nas je prizadel 31. januarja. Gre za največjo havarijo v zgodovini podjetja. V času žledoloma so bile skupaj nenapajane 2.603 transformatorske postaje, kar je 2/3 vseh transformatorskih postaj na področju, ki ga pokriva Elektro Celje, d.d. (v nadaljevanju: Elektro Celje). 3. februarja je brez elektrike bilo 29.700 naših odjemalcev. Poškodovanih je bilo 267 km srednjenapetostnega omrežja, od tega 8 km popolnoma uničenega, poškodovanih 2.100 stojnih mest, od tega 795 uničenih, poškodovanih pa je bilo tudi okrog 230 km nizkonapetostnega omrežja. Obseg škode smo ocenili na 7,5 mio EUR, medtem ko bo za trajno sanacijo potrebnih 12,5 mio EUR. Iz naslova zavarovalnine smo dobili povrnjenih dobrih 2 mio EUR. Naši delavci so se izredno izkazali, saj je bilo dnevno aktivnih več kot 300 zaposlenih iz družbe in cca. 60 zunanjih izvajalcev.

V poslovnem letu 2014 pa je sicer v širšem gospodarskem okolju prišlo do premikov na bolje. Bruto domači proizvod se je v letu 2014 po prvi oceni realno zvišal, in sicer za 2,6 % v primerjavi s predhodnim letom. Rezultati, ki smo jih dosegli v poslovanju, so odlični. Dobiček v letu 2014 je bil 8,8 mio EUR, kar je največ v zgodovini Elektra Celje.

Elektru Celje je priznan poračun za leto 2014 v višini 4.461.448 EUR, od česar pa bo znesek v višini 3.860.759 EUR predvidoma izplačan v letih 2016–2018. Elektro Celje mora za celoten poračun izkazati prihodek v letu 2014 ter plačati 17 % davka od dobička. Zaznali smo veliko likvidnostno tveganje, v kolikor bo sprejet skupščinski sklep, da se denarno nepokrit bilančni dobiček nameni za izplačilo dividend delničarjem.

Elektro Celje je v preteklih štirih letih – upošteva je velikost – izplačalo za 63,3 % več dividend kot v povprečju preostala štiri distribucijska podjetja, kar je pripomoglo tudi k zadolževanju Elektra Celje v tem obdobju. V zadnjih treh letih se je neto finančni dolg preostalih štirih distribucijskih podjetij skupaj znižal za 10,2 %, pri Elektru Celje pa se je povišal za 16,5 % in je na dan 31. 12. 2014 znašal 42.775.124 EUR.

Uprava pričakuje, da bodo delničarji sprejeli takšno odločitev, ki ne bo ogrozila poslovanja in predvidenega investicijskega zadolževanja pri Evropski investicijski banki (EIB). Racionalna bi bila odločitev, da bi se izplačale dividende v načrtovani višini, ki zagotavlja 1 % dividendno donosnost takoj, ko bo ta del bilančnega dobička tudi denarno pokrit.

Ključni kazalniki poslovanja so narasli. SAIDI se je iz leta 2013 s 36,86 popravil na 29,71, SAIFI pa z 0,88 na 0,79. Izgube električne energije so bile nižje kot predhodno leto, ko so znašale 5,67 % distribuiranih količin. Zmanjšale so se na 5,39 %.

Kljub našim pričakovanjem, da se bo z novim energetskega zakonom EZ-1, ki je bil sprejet 24. 2. 2014, dolgoročno uredil status elektrodistribucijskih podjetij in razčistila vloga sistemskega operaterja, ni

prišlo do konkretnih rešitev. Ministrstvu za infrastrukturo je bila predstavljena problematika, po njihovem navodilu pa je bila ustanovljena delovna skupina, ki pripravlja predlog za rešitev, toda otipljivih rezultatov ni videti. SODO enostransko enormno povečuje stroške svojega poslovanja na račun skupnega vira, t.j. omrežnine za 37 %. Iz tega razloga elektrodistribucijska podjetja niso podpisala Aneksa 4, ki naj bi urejal osnovne pogodbene okvirje poslovanja na relaciji lastnik omrežja – nosilec koncesije. Obstaja še več žgočih problemov na omenjeni relaciji, ki niso v prid ne poslovanju ne odjemalcem.

V letu 2014 smo nadaljevali z razvojem na področju pametnih omrežij. Poleg razvoja procesne programske opreme v distribucijskem centru vodenja (DCV) Elektra Celje in nadgradnji DMS funkcij smo intenzivno vgrajevali t.i. pametne števec in komponente AMI sistema.

Obnovili smo precej nadzorništtev, pri čemer smo poleg večje energetske učinkovitosti pripomogli tudi k lepši podobi objektov, ki predstavljajo družbo v posameznih okoljih.

V toku leta smo izpolnili načrte na področju izobraževanja, seznanjali zaposlene z Etičnim kodeksom in korporativno integriteto, zaokrožili pa smo tudi aktivnosti za prejem certifikata Družini prijazno podjetje.

Sodelovanje med upravo in nadzornim svetom je bilo korektno in brez posebnosti.

Zahvaljujem se vsem zaposlenim v družbi za njihov doprinos k doseženim rezultatom, še posebej pa vsem tistim, ki so s požrtvovalnim delom in odrekanjem pripomogli k odpravi posledic žledne ujme.

Predsednik uprave  
Rade Knežević, univ. dipl. inž. el.



## 3

# POROČILO NADZORNEGA SVETA

## I. UVOD

Nadzorni svet družbe Elektro Celje, d.d. je v letu 2014 zaradi poteka mandata dvema članoma deloval v spremenjeni sestavi. Svet delavcev je zaradi izteka mandata 01. 09. 2014 imenoval nova člana nadzornega sveta, predstavnik delavcev.

V letu 2014 so bili člani nadzornega sveta:

- › predstavniki delničarjev:
  - mag. Mirjan Trampuž, univ. dipl. inž. el., MBA, predsednik
  - Dejan Božič, univ. dipl. ekon., MBA, član, namestnik predsednika
  - Tatjana Habjan, univ. dipl. ekon., članica
  - Mitja Vatovec, dipl. ekon., član
  
- › predstavniki zaposlenih:
  - Miran Kaiser, inž. elektroenergetike (do 01. 09. 2014)
  - Miran Rošer, univ. dipl. inž. el. (do 01. 09. 2014)
  - Tomislav Pajič, dipl. inž. energetike (od 01. 09. 2014)
  - Boris Počivavšek, elektrotehnik energetik (od 01. 09. 2014)

V navedeni sestavi je nadzorni svet svoje delo opravljal v skladu z določili Poslovnika o delu nadzornega sveta, Poslovnika revizijske komisije, Statuta družbe, z zakonskimi predpisi, s priporočili upravljavca kapitalskih naložb Republike Slovenije ter z drugimi priporočili dobre prakse korporativnega upravljanja.

V preteklem poslovnem letu je imel nadzorni svet naslednje seje:

1. redna seja	27. 02. 2014	prisotni vsi člani
2. redna seja	17. 04. 2014	prisotni vsi člani
3. redna seja	09. 05. 2014	prisotni vsi člani
4. redna seja	05. 06. 2014	prisotni vsi člani
5. redna seja	08. 07. 2014	prisotni vsi člani
6. redna seja	02. 09. 2014	upravičeno odsoten g. Mitja Vatovec
7. redna seja	11. 11. 2014	prisotni vsi člani
8. redna seja	04. 12. 2014	upravičeno odsotna ga. Tatjana Habjan

Izvedeni sta bili tudi dve korespondenčni seji, in sicer 03. 01. 2014 ter 27.–28. 3. 2014, na katerih so sodelovali vsi člani.

**Revizijska komisija** nadzornega sveta je delo opravljala v naslednji sestavi:

- › Tatjana Habjan, univ. dipl. ekon., predsednica
- › Dejan Božič, univ. dipl. ekon., MBA, član
- › Miran Rošar, univ. dipl. inž. el., član (do 01. 09.2014)
- › mag. Mirjan Trampuž, univ. dipl. inž. el., član (od 02. 09.2014)
- › Darinka Virant, univ. dipl. ekon., zunanja neodvisna strokovna članica revizijske komisije s področja računovodstva in financ

1. redna seja	07. 02. 2014	prisotni vsi člani
2. redna seja	25. 03. 2014	prisotni vsi člani
3. redna seja	11. 04. 2014	prisotni vsi člani
4. redna seja	30. 06. 2014	prisotni vsi člani
5. redna seja	31. 07. 2014	prisotni vsi člani
6. redna seja	06. 11. 2014	prisotni vsi člani

Izvedeni sta bili tudi dve korespondenčni seji, in sicer med 07. in 08. 07. 2014 ter med 19. in 22. 12. 2014, na katerih so sodelovali vsi člani.

Nadzorni svet in revizijska komisija nista imela stroškov za svoje delovanje – z izjemo stroškov, vezanih na sklep skupščine o plačilih za opravljanje funkcije, in stroškov kilometrine za seje (v poslovnem poročilu so predstavljeni v 16. poglavju pod točko 16.5.2.2). Z zunanjo članico Revizijske komisije, go. Darinko Virant, je sklenjena pogodba o sodelovanju ob upoštevanju kriterijev in priporočil upravljalca kapitalskih naložb RS.

## II.

### NADZOROVANJE IN SPREMLJANJE POSLOVANJA DRUŽBE

V okviru temeljne funkcije odgovornega nadzora vodenja poslovanja družbe je nadzorni svet nadzoroval gospodarnost poslovanja družbe in doseganje načrtovanih ciljev. Posebno pozornost je namenil razvojnim usmeritvam družbe in oblikovanju strateškega poslovnega načrta za obdobje 2015–2018 ter obvladovanju tveganj. Pregledoval je poslovno dokumentacijo, izbrane pogodbe s pripadajočimi dodatki, spremljal izvajanje javnih naročil ter izvedbo posameznih projektov in poslov. Pripravo letnih načrtov in postopek revidiranja letnih poročil je nadzoroval s pomočjo revizijske komisije.

Poročila in informacije, ki jih je nadzorni svet prejemal s strani uprave, so bile pripravljene pravočasno in strokovno, kar je nadzornemu svetu omogočalo učinkovito izvajanje nadzora in kompetentno sprejemanje odločitev. Uprava je upoštevala in uresničevala priporočila, navodila in sklepe nadzornega sveta ter redno pripravljala poročila o njihovem izvrševanju. V skladu z določili statuta je nadzorni svet podal posamezna soglasja na posle uprave. Na sejah se je še posebej posvetil posameznim področjem poslovanja družbe in sprejel naslednje pomembnejše sklepe:

- › seznanjal se je s četrletnimi poročili o poslovanju družbe Elektro Celje, d.d. in družb v Skupini;
- › seznanjal se je s poročili o izterjavi terjatev, o škodnih primerih, o realizaciji investicij in javnih naročilih ter spremljal kazalnike uspešnosti poslovanja;
- › soglašal je s sklenitvijo pravnih poslov v skladu z določilom 28. člena statuta družbe;
- › soglašal je s posojilnimi pogodbami in depoziti;
- › pregledal je posamezne pogodbe ter v zvezi z njimi zahteval in tudi prejel dodatna pojasnila;
- › sklenil je pogodbo z novim predsednikom uprave za obdobje 2014–2018;
- › potrdil je letno poročilo družbe Elektro Celje, d.d. za leto 2013 in konsolidirano letno poročilo Skupine Elektro Celje ter sprejel poročilo o preveritvi letnega poročila;
- › podal je pozitivno stališče k revizijskemu poročilu o poslovanju družb v letu 2013;
- › skupščini družbe je predlagal, da za pooblaščenega revizorja za poslovno leto 2014 imenuje revizijsko družbo KPMG Slovenija;
- › skupščini družbe je predlagal, da sprejme sklep o podelitvi razrešnice upravi in nadzornemu svetu družbe za leto 2013 ter podal tudi predlog o razdelitvi bilančnega dobička;

- › seznanil se je z razmerami in posledicami vremenske ujme ter potrdil rebalans načrta poslovanja za leto 2014;
- › potrdil je načrt delovanja notranje revizijske dejavnosti za leto 2014, sprejel letno poročilo notranje revizijske dejavnosti za leto 2013;
- › dal je soglasje k podpisu Pisma o nameri med Elektro Celje, d.d. in Elektro Gorenjska, d.d. v zvezi s povezovanjem tržnih in proizvodnih dejavnosti Elektro Celje, d.d. in Elektro Gorenjska, d.d.;
- › sprejel je nov poslovnik nadzornega sveta, izvedel samoocenitev nadzornega sveta ter na podlagi analize sprejel usmeritve za izboljšave;
- › sprejel je nov poslovnik revizijske komisije, se seznanil s poročilom o delu in s samooceno revizijske komisije ter imenoval novega člana revizijske komisije nadzornega sveta;
- › obravnaval je dve anonimni prijavi ter nanju pripravil odgovore za KPK;
- › podprl je upravo, da v primeru kršitve Etičnega kodeksa in notranjih pravil ustrezno strogo postopa;
- › spodbudil je upravo, da imenuje pooblaščenca za korporativno integriteto in vzpostavi sistem korporativne integritete;
- › družbo je usmeril v poslovno odličnost in zagotovil uvodno usposabljanje;
- › obravnaval je dopolnitev razvojnih usmeritev družbe Elektro Celje, d.d. ter delovno verzijo strateškega poslovnega načrta;
- › dal je soglasje na vsebino Načrta poslovanja družbe Elektro Celje, d.d. in Skupine Elektro Celje za leto 2015, z izhodišči za leti 2016 in 2017, potrdil predvideno višino zadolžitve družbe ter pozitivno ocenil zmožnost družbe za najem in odplačilo vseh v poslovnem načrtu planiranih zadolžitev.

### Revizijska komisija

Revizijska komisija je pred sejami nadzornega sveta pregledala poročila o poslovanju za obdobje poročanja ter izdelala mnenje za nadzorni svet in priporočila za upravo. Pri svojem delu je tesno sodelovala z notranjo revizijo. Na sejah je redno obravnavala področje računovodskega poročanja, sistema notranjih kontrol in sistema za obvladovanje tveganj. Obravnavala je posamezna poročila notranje revizije, poročila o stanju terjatev in obveznosti ter podrobneje pregledovala posamezne procese ali posle. Revizijska komisija je izpeljala tudi ločeni srečanja brez prisotnosti uprave z notranjim in zunanjim revizorjem. Opravila je tudi razgovor z zunanjim revizorjem, pregledala letno poročilo družbe Elektro Celje, d.d. in konsolidirano letno poročilo Skupine Elektro Celje ter oblikovala mnenje.

Revizijska komisija je predlagala tudi nekaj vsebinskih sprememb ter izboljšav, in sicer imenovanje pooblaščenca za korporativno integriteto ter zamenjavo izvajalca revizije poslovnega poročila za leto 2014. Z novim izvajalcem je opravila uvodni in vmesni razgovor. Vezano na notranje kontrole je priporočila ločitev funkcije notranjega revidiranja od funkcije obvladovanja tveganj, kar je bilo realizirano.

Revizijska komisija je o svojem delu poročala nadzornemu svetu in pri obravnavanih točkah pojasnila vidik in priporočila, ki jih je oblikovala. Vsi člani nadzornega sveta prejemaajo zapisnike sej Revizijske komisije, kar zagotavlja transparentnost delovanja in večjo učinkovitost dela nadzornega sveta. Samoocenitev delovanja revizijske komisije je bila za leto 2014 opravljena v letu 2015. Rezultati kažejo na njeno dobro delovanje.

## III.

### OCENA SESTAVE NADZORNEGA SVETA

Člani nadzornega sveta, ki so predstavniki delničarjev, so bili izbrani po strukturiranem nominacijskem postopku akreditacijske komisije takratne SOD, d.d. in jih je nato potrdila skupščina delničarjev, predstavnika zaposlenih pa sta bila izvoljena na svetu delavcev.

Nadzorni svet družbe ocenjuje, da vsi člani poleg zakonskih meril izpolnjujejo tudi zahteve Kodeksa korporativnega upravljanja družb s kapitalsko naložbo države. Člani nadzornega sveta imajo ustrezno izobrazbo, strokovne in delovne izkušnje, pri delu upoštevajo interes družbe in niso z družbo v potencialnem konfliktu interesov. V sestavi nadzornega sveta je zagotovljena zastopanost različnih strokovnih kompetenc ter komplementarnost znanja. Izkušnje, znanja in veščine se med člani razlikujejo in hkrati dopolnjujejo. Člani odgovorno in strokovno nadzirajo delo uprave družbe ter se pri delu osebno angažirajo. Pri opravljanju funkcije so člani objektivni in samostojni, sledijo načelom korporativnega upravljanja in dobre prakse. Odlikuje jih osebna integriteta in poslovna etičnost. Vsi člani so tudi podpisali izjave o neodvisnosti in o odsotnosti konflikta interesov, ki so objavljene na spletni strani družbe.

Člani nadzornega sveta spremljajo spremembe zakonodaje, se udeležujejo izobraževanj ter sledijo aktualnim dogodkom, pomembnim za poslovanje družbe, ali pa so na njih prisotni.

#### IV. SPREMLJANJE POSLOVANJA DRUŽBE OZ. SKUPINE PO KONCU POSLOVNEGA LETA

Po zaključku poslovnega leta 2014 je bila posebna pozornost nadzornega sveta namenjena predvsem obravnavi problematike v zvezi z izvajanjem gospodarske javne službe sistemskega operaterja distribucijskega omrežja kot jo ureja trenutno veljavni Energetski zakon (EZ-1) ter spremljanja zaključne faze revidiranja računovodskih izkazov za leto 2014.

#### V. PREVERITEV IN POTRDIČEV LETNEGA POROČILA DRUŽBE IN SKUPINE TER STALIŠČE DO REVIZIJSKEGA POROČILA

Nadzorni svet je letno poročilo družbe Elektro Celje, d.d. in Skupine Elektro Celje za leto 2014 s poročiloma pooblaščenega revizijske družbe KPMG Slovenija, podjetje za revidiranje, d.o.o. (Železna cesta 8a, 1000 Ljubljana) obravnaval na 3. redni seji 14. 05. 2015.

Nadzorni svet je v skladu z določili 270. in 294. člena ZGD-1 poskrbel za to, da so celotni prejemki uprave v ustreznem sorazmerju z nalogami uprave in s finančnim stanjem družbe ter v skladu z ZPPOGD. Ugotovil je tudi, da so prejemki članov organov vodenja in nadzora v letnem poročilu ustrezno izkazani.

Nadzorni svet je ugotovil, da sta letni poročili sestavljeni v skladu z določbami Zakona o gospodarskih družbah in slovenskimi računovodskimi standardi, ter meni, da sta letni poročili in vsebovani podatki verodostojen odraz poslovanja družb v preteklem poslovnem letu. Ugotovil je tudi, da se vsebina poročil kot strategije razvoja ujema s stališči nadzornega sveta. Pri tem se naslanja tudi na mnenje pooblaščenega revizorja: računovodski izkazi v vseh pomembnih pogledih podajajo resničen in pošten prikaz finančnega položaja družbe Elektro Celje, d.d. in Skupine Elektro Celje na dan 31. 12. 2014 ter njenega poslovnega izida in denarnih tokov za leto 2014 v skladu s slovenskimi računovodskimi standardi. Revizijska družba KPMG Slovenija, podjetje za revidiranje, d.o.o. je 24. 04. 2015 izdala pozitivno mnenje na letno poročilo družbe Elektro Celje, d.d. in 24. 04. 2015 pozitivno mnenje na konsolidirano letno poročilo skupine.

Zato na osnovi lastne preveritve letnih poročil, pregleda revizijskega poročila pooblaščenega revizorja za leto 2014 in poročila revizijske komisije nadzornega sveta o preveritvi letnega poročila družbe Elektro Celje, d.d. za leto 2014 in konsolidiranega letnega poročila Skupine Elektro Celje:

- › nadzorni svet družbe Elektro Celje, d.d. potrjuje Letno poročilo družbe Elektro Celje, d.d. za leto 2014 in Konsolidirano letno poročilo Skupine Elektro Celje za leto 2014;
- › nadzorni svet družbe Elektro Celje, d.d. daje pozitivno stališče k revizijskemu poročilu o poslovanju družb v letu 2014, saj ugotavlja, da je sestavljeno v skladu z zakonom in izdelano na osnovi skrbnega in celovitega pregleda poslovanja in letnih poročil družb;
- › nadzorni svet družbe Elektro Celje, d.d. skupščini družbe predlaga, da sprejme sklep o podelitvi razrešnice upravi in nadzornemu svetu družbe za leto 2014;
- › nadzorni svet družbe Elektro Celje, d.d. predlaga skupščini družbe naslednji sklep:

**Bilančni dobiček, ki na dan 31. 12. 2014 znaša 4.199.766 EUR, se v višini 2.309.546 EUR nameni za druge rezerve iz dobička, del v višini 1.890.220 EUR pa ostaja nerazporejen.**

V Celju, dne 03. 06. 2015

Mag. Mirjan Trampuž, MBA,  
predsednik nadzornega sveta





# STOLETJE ZANESLJIVOSTI



Energija je vir življenja.  
Zato jo neumorno ohranjamo že od leta 1913.  
Takrat so celjski mestni možje ustanovili  
Mestno elektrarno Celje in zavrteli kolo razvoja.





---

# POSLOVNO POROČILO

**DISTRIBUIRANA  
ELEKTRIČNA ENERGIJA**

**1.868 GWh**

**SKUPNI PREVZEM  
ELEKTRIČNE ENERGIJE**

**1.969 GWh**

**ODJEMALCI  
DISTRIBUCIJSKEGA OMREŽJA**

**169.414 odjemalcev**

**↑ 0,32 %**



**PODJETJA**

**19.877 / 1.111 GWh**



**GOSPODINJSTVA**

**149.537 / 504 GWh**

**SAIDI**

**29,71**

**↓ 19,4 %**

**SAIFI**

**0,79**

**↓ 10,2 %**

**IZGUBE ELEKTRIČNE ENERGIJE**

**101 GWh**

**↓ 5,7 %**

## 4

# PREGLED POMEMBNEJŠIH DOGODKOV V LETU 2014

## JANUAR-FEBRUAR

Zadnje dni januarja in v začetku februarja 2014 je celotno območje Slovenije prizadel doslej najhujši žledolom. Zaradi podrtih dreves in daljnovodov je na celotnem območju, ki ga pokriva Elektro Celje, brez napajanja ostalo približno 30.000 odjemalcev. Najhuje je bilo na področju DE Slovenj Gradec in DE Velenje, manj škode pa je bilo v DE Celje in DE Krško. Poškodovanih je bilo približno 267 km SN omrežja (od tega je bilo 8 km popolnoma uničenega) in 230 km NN vodov. Ocenjena škoda znaša 7,4 mio EUR. Posledice žledoloma bomo delno krili z odškodninami zavarovalnice, s sredstvi za stroške škod, povzročenih zaradi vplivov narave po omrežninskem aktu, in s sredstvi za obnovo v okviru plana investicij.

Državni zbor RS je 26. februarja 2014 sprejel Zakon o ukrepih za odpravo posledic žleda med 30. januarjem in 10. februarjem 2014, ki določa čim hitrejšo izvedbo obnove gospodarske infrastrukture in gozdov ter povrnitev škode upravičencem.

Državni zbor RS je 24. februarja 2014 sprejel Energetski zakon (EZ-1), ki v slovensko zakonodajo prinaša več evropskih direktiv in uredb s področja trga z zemeljskim plinom in električno energijo ter energetske učinkovitosti in obnovljivih virov energije. Zakon poleg prenosa evropske zakonodaje v nacionalni pravni red ureja tudi druga področja energetske politike, kot sta npr. energetska infrastruktura in oskrba s toploto.

DV 20 kV iz RTP Velenje



## MAREC

V veljavo sta stopila Zakon o ukrepih za odpravo posledic žleda med 30. januarjem in 10. februarjem 2014 in Energetski zakon (EZ-1).

Hčerinska družba Elektro Celje Energija d.o.o. (v nadaljevanju: Elektro Celje Energija ali ECE) je z marcem pričela dobavljati električno energijo iz obnovljivih virov vsem svojim gospodinjskim kupcem brez doplačila. Z odločitvijo so javnost seznanili na novinarski konferenci in s pomočjo nacionalne medijske kampanje. Hkrati z dobavo električne energije izključno iz obnovljivih virov brez doplačila je hčerinska družba znižala tudi cene za gospodinjstva. Znižanje je znašalo od 1–6 %.

## MAJ

- › Elektro Celje, d.d. in Elektro Celje Energija sta se predstavila na sejmu Energetika 2014, ki je potekal na celjskem sejmišču.
- › S 1. 5. 2014 je bil vzpostavljen centraliziran način ravnanja s pošto, ki se opravlja v glavni pisarni.

## JUNIJ

Hčerinska družba ECE je pričela s prodajo lesnih peletov za kurilno sezono 2014/15.

## JULIJ

Elektro Celje je sodelovalo pri postavitvi petega polnilnega mesta na našem območju, in sicer na TP Gosposka. Pri projektu postavitve polnilne postaje za električna vozila pa sta sodelovali še Razvojna agencija Savinjske regije in Mestna občina Celje.

## AVGUST

- › Na 19. redni seji skupščine družbe Elektro Celje, ki je potekala 28. 8. 2014, so se delničarji seznanili s poslovanjem družbe v letu 2013 ter s poročili uprave in nadzornega sveta. Delničarji so sprejeli sklep o izplačilu bilančnega dobička za leto 2013 v znesku 2.650.838,65 EUR in podelitvi razrešnice upravi in nadzornemu svetu za opravljeno delo v preteklem letu.
- › Hčerinska družba je znižala cene električne energije zvestim kupcem (tistim, ki so postali kupci pred 1. 7. 2007). Znižanje je znašalo do 1 %.

## SEPTEMBER

- › 1. 9. 2014 je mandat potekel članoma nadzornega sveta – predstavnikoma delavcev, g. Miranu Rošerju, ml. in g. Miranu Kaiserju. Za nova člana nadzornega sveta sta bila s strani sveta delavcev imenovana g. Tomislav Pajič in g. Boris Počivavšek.
- › Uspešno je bil izveden postopek prenosa in pretvorbe podatkov iz starega informacijskega sistema (IIS) v nov informacijski sistem (eIS) za področja: poslovni partnerji, naslovi, merilna mesta, merilno krmilne naprave, meritve, pogodbeni računi, pogodbeni določila, obračuni omrežnine, obračuni energije, masovni saldakonti, eStoritve, Perun itd.
- › Hčerinska družba ECE se je predstavila na mednarodnem obrtnem sejmu MOS v Celju.
- › Hčerinska družba ECE je trgu predstavila najugodnejšo ponudbo zemeljskega plina v Sloveniji, ki vključuje obdobje zagotovljene cene brez vezave.

## OKTOBER

13. in 14. oktobra je uspešno potekala kontrolna presoja sistema vodenja kakovosti in sistema ravnanja z okoljem s strani presojevalske hiše Bureau Veritas Certification.

## NOVEMBER

6. novembra 2014 smo organizirali strateško konferenco in izdali publikacijo na temo »Žledolom in odprava posledic«, na kateri smo želeli oceniti, kako smo se soočili z reševanjem posledic in odpravo okvar v dani situaciji ter kako v prihodnje ravnati v takih situacijah. Izdelali smo nov »koncept razvoja distribucijskega omrežja v Zgornji Savinjski dolini« z namenom dolgoročnejšega zagotavljanja kakovostne oskrbe odjemalcev z električno energijo. Koncept predvideva umeščanje novih distribucijskih vodov v zemeljski izvedbi in ne več v nadzemni izvedbi.

## DECEMBER

- › 11. 12. 2014 je v prostorih Elektra Celje na lokaciji Šempeter potekala otvoritev učno-vadbenega centra, kjer se bodo lahko zaposleni izobraževali v okolju, ki je primerljivo razmeram na terenu. Zaposleni se bodo v takšnem delovnem okolju seznanili s tehnikami dela na 2 kV daljnovodih in pri delu na nizkonapetostnem omrežju.
- › Hčerinska družba ECE je kot odgovor na akcijo Zveze potrošnikov Slovenije Zamenjaj in prihrani predstavila ponudbo Prihrani več, ki je vsebovala nižje cene pod enakimi pogoji.

## 4.1 DOGODKI PO ZAKLJUČKU OBRAČUNSKEGA OBDOBJA

Podjetje Elektro Celje se je kot eno izmed osmih podjetij aktivno vključilo v razvojni projekt Flex4grid, ki ga vodi finska družba. V celotno shemo Elektra Celje in dveh nemških distribucijskih podjetij bo vključenih 2.000 odjemalcev. Glavni namen projekta je krmiljenje odjema in s tem povezanih dodatnih storitev.

Prav tako je družba Elektro Celje nadaljevala z aktivnostmi pri slovensko-japonskem projektu, ki je trenutno v fazi študije izvedljivosti. Gre za projekt nadgradnje »smart grid-a« in nudenje poligona slovenskim in japonskim podjetjem.

Februarja 2015 je revizorski svet Inštituta Ekvilib družbi Elektro Celje podelil polni certifikat »Družini prijazno podjetje«, saj je bilo ugotovljeno, da so bili zastavljeni ukrepi vpeljani in cilji doseženi.

Hčerinska družba Elektro Celje Energija je januarja 2015 predstavila posodobljen račun za energente, ki omogoča združevanje merilnih mest in različnih energentov na enem računu s pomočjo preglednih grafičnih prikazov vsebin, februarja 2015 pa je predstavila naslednika portala e-Storitve, portal Moj ECE.

Za prihodnje delovanje skupine je strateškega pomena pripojitev Elektro Gorenjske Prodaje, d.o.o. (v nadaljevanju: Elektro Gorenjska Prodaja) k hčerinski družbi Elektro Celje Energija.

V začetku leta 2015 je potekal skrbni pregled družb Elektro Celje Energija in Elektro Gorenjska Prodaja za potrebe izvedbe pripojitve. Nadzorni svet Elektra Celje je aprila 2014 dal soglasje k podpisu Pisma o nameri v zvezi s pripojitvijo družbe Elektro Gorenjska Prodaja k družbi Elektro Celje Energija. Kot bilančni presečni dan za pripojitev se bo upošteval 31. 12. 2014. Predvidoma junija 2015 bosta izvedeni skupščini družb Elektro Celje in Elektro Gorenjska, d.d. (v nadaljevanju: Elektro Gorenjska), na katerih se bo odločalo o soglasju k pripojitvi.

# 5

## RAZVOJNA STRATEGIJA

### 5.1 STRATEŠKE USMERITVE

Leta 2014 je bila izdelana analiza strategije družbe Elektro Celje in dopolnjena za obdobje 2015 do 2018. Na osnovi analize sprememb v notranjem in zunanjem okolju so bile predlagane in sprejete strateške usmeritve, ki so namenjene za pripravo in opredelitev strateških ciljev, aktivnosti in nalog. Strateški cilji in naloge so strukturirani na način, ki omogoča uvedbo sistema kazalnikov za nadgradnjo sistema nadzora nad izvajanjem strategije.

Opređeljene strateške usmeritve:

- › zagotavljanje kakovostnih storitev za odjemalce s krepitvijo distribucijske mreže,
- › optimizacija in povečevanje učinkovitosti poslovnih procesov.

#### Zagotavljanje kakovostnih storitev za odjemalce s krepitvijo distribucijske mreže

Za družbo Elektro Celje se pojavljajo številni izzivi in priložnosti, ki jih želimo izkoristiti, hkrati pa slabosti, ki jih želimo odpraviti, ter nevarnosti, ki se jim želimo načrtno izogniti. Z uvajanjem novih tehnologij, z zagotavljanjem čim boljše oskrbe odjemalcev z električno energijo, z izboljšanjem komunikacije z odjemalci, s pridobitvijo koncesije za izvajanje gospodarske javne službe SODO na geografskem področju Elektra Celje, z dvigom kulture zaposlenih, z uvajanjem sodobne informacijske podpore, z lastnim delom ter s sodelovanjem s podizvajalci in pogodbenimi partnerji bomo zagotovili kakovostne storitve za odjemalce.

#### Optimizacija in povečevanje učinkovitosti poslovnih procesov

Z racionalizacijo stroškov oz. celotnega poslovanja, z izboljšanjem skladiščnega poslovanja in razvoza materiala na teren, z izboljšanjem delovnih pogojev delavcev na terenu, s skrbjo za zadolženost podjetja, z obvladovanjem izgub energije, z uvajanjem novih tehnologij, z izboljšanjem rezultatov dela operative v DE (priprava dela) in z obvladovanjem prevoznih stroškov bomo optimizirali poslovanje in povečali učinkovitost delovanja.

### 5.2 STRATEŠKI CILJI IN STRATEŠKI DIAGRAM

Strateški cilji so bili postavljeni na osnovi strateških usmeritev, njihovo doseganje pa je osnova za izboljševanje poslovanja. Pri doseganju vseh ciljev je pomembno ravnanje zaposlenih za doseganje ciljev trajnostnega razvoja, predvsem v povezavi z doseganjem ciljev na področju varovanja zdravja zaposlenih in na področju varovanja okolja. Strateški cilji niso razvrščeni po pomembnosti, ampak sledijo strateškemu diagramu, ki je izdelan na osnovi uravnoteženega sistema kazalnikov.

#### Vidik učenja in rasti

- › Vpeljava celovitega sistema razvoja kadrov.
- › Razvoj odlične organizacije.
- › Vpeljava celovitega upravljanje s sredstvi.
- › Učinkovita izvedba in nadzor nad izvajanjem del.
- › Obnova/prenova distribucijske mreže.
- › Optimizacija poslovanja z uvedbo novega ERP.



### Vidik notranjih procesov

- › Obvladovanje izgub električne energije.
- › Obvladovanje razpršenih virov in e-mobilnosti.

### Vidik odjemalcev in trga

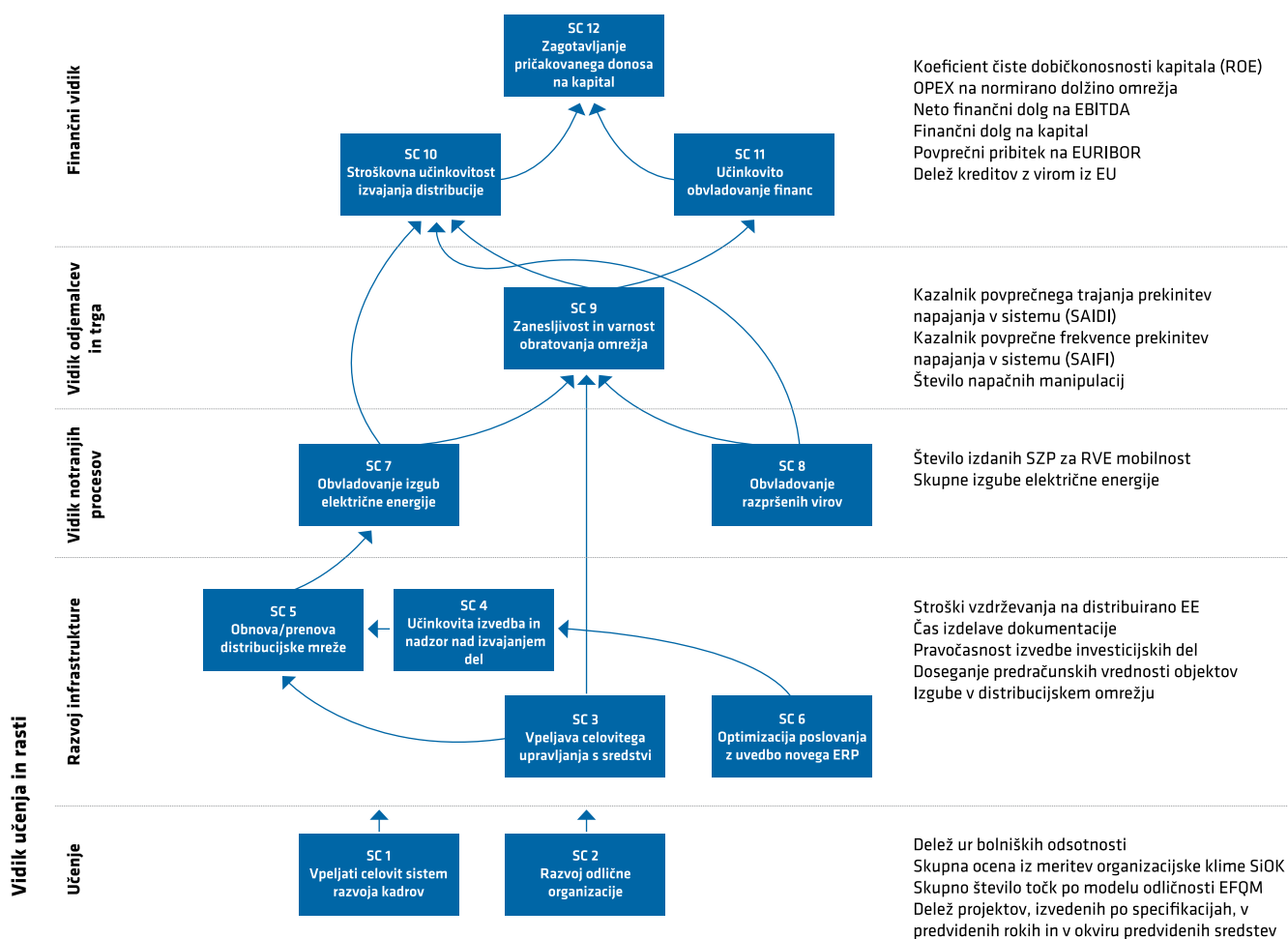
- › Zanesljivost in varnost obratovanja omrežja.

### Finančni vidik

- › Stroškovna učinkovitost izvajanja distribucije.
- › Učinkovito obvladovanje financ.
- › Zagotavljanje pričakovanega donosa na kapital.

## 5.3 STRATEŠKI DIAGRAM

Strateški diagram opredeljuje strateške cilje z njihovimi medsebojnimi vplivi in s kazalniki za merjenje stopnje doseganja ciljev.



## 5.4 AKTIVNOSTI ZA URESNIČEVANJE STRATEGIJE

Sprememba oz. dopolnitev podjetniških strategij poleg dobre priprave strategije zahteva uspešno komunikacijo oz. posredovanje informacije o strategiji in strateških ciljih vsem deležnikom – organom upravljanja, vodstvenemu timu in zaposlenim. Ko sta sprememba oz. dopolnitev predstavljeni, je ob izvajanju potrebno neprestano spremljanje doseganja strateških ciljev in izvajanje nadzora strateških aktivnosti. Za izvajanje strategije in doseganje ciljev so zadolženi vsi zaposleni, odgovorni pa nosilci strateških ciljev in uprava delniške družbe.

# 6

## UPRAVLJANJE IN VODENJE

Organi upravljanja družbe Elektro Celje so uprava, nadzorni svet in skupščina delničarjev.

**Uprava** je enočlanska in jo imenuje nadzorni svet družbe. Uprava, ki jo predstavlja predsednik uprave Rade Knežević, univ. dipl. inž. el., je bila imenovana za štiriletno obdobje od 12. 1. 2014 do 12. 1. 2018.

**Nadzorni svet** sestavlja 6 članov, 2 med njimi sta predstavnika zaposlenih. Člani nadzornega sveta so imenovani za dobo 4 let in so lahko ponovno voljeni. Člane nadzornega sveta, ki so predstavniki kapitala, v nadzorni svet imenuje skupščina delničarjev z navadno večino glasov navzočih delničarjev. Člana, ki sta predstavnika zaposlenih, pa imenuje svet delavcev družbe.

### Nadzorni svet družbe so v letu 2014 sestavljali:

#### Predstavniki kapitala:

Mag. Mirjan Trampuž – predsednik nadzornega sveta  
Dejan Božič, MBA – namestnik predsednika  
Tatjana Habjan, univ. dipl. ekon. – članica nadzornega sveta  
Mitja Vatovec, dipl. ekon. – član nadzornega sveta

#### Predstavniki zaposlenih:

Miran Rošer, univ. dipl. inž. el. – član nadzornega sveta (do 1. 9. 2014)  
Miran Kaiser, inž. el. – član nadzornega sveta (do 1. 9. 2014)  
Tomislav Pajič, dipl. inž. energetike – član nadzornega sveta (od 1. 9. 2014)  
Boris Počivavšek – član nadzornega sveta (od 1. 9. 2014)

### 6.1

#### IZJAVA O UPRAVLJANJU DRUŽBE ELEKTRO CELJE

Družba Elektro Celje pri svojem delu in poslovanju spoštuje določila Kodeksa upravljanja kapitalskih naložb Republike Slovenije, ki je bil sprejet s strani Slovenske odškodninske družbe 15. maja 2013 in nato potrjen 19. decembra 2014 s strani nadzornega sveta Slovenskega državnega holdinga SDH in je objavljen na spletni strani [www.sdh.si](http://www.sdh.si).

Družba Elektro Celje pri svojem delu in poslovanju spoštuje tudi določila Kodeksa upravljanja javnih delniških družb, ki so ga sporazumno oblikovali in sprejeli Ljubljanska borza d.d., Združenje članov nadzornih svetov ter Združenje Manager in je bil v prenovljeni obliki sprejet dne 8. decembra 2009, v uporabo pa je stopil 1. januarja 2010. Objavljen je na spletni strani navedenih subjektov.

Upravljanje družbe Elektro Celje poteka po dvotirnem sistemu. Organi upravljanja, skupščina družbe, uprava in nadzorni svet delujejo skladno z zakoni in drugimi predpisi, s statutom ter s svojimi poslovniki. Statut družbe je objavljen na spletnem mestu [www.elektro-celje.si](http://www.elektro-celje.si).

Uprava in nadzorni svet družbe Elektro Celje v skladu s členom 60 a Zakona o gospodarskih družbah zagotavljajo, da je letno

poročilo družbe Elektro Celje in skupine Elektro Celje za leto 2014 sestavljeno v skladu z Energetskim zakonom, Zakonom o gospodarskih družbah in slovenskimi računovodskimi standardi.

Predsednik uprave  
Rade Knežević, univ. dipl. inž. el.



Predsednik nadzornega sveta  
Mag. Mirjan Trampuž



## 7

# PREDSTAVITEV SKUPINE ELEKTRO CELJE

**Skupino Elektro Celje sestavljajo obvladujoča družba Elektro Celje ter njeni odvisni družbi Elektro Celje Energija in MHE – ELPRO, podjetje za proizvodnjo in trženje električne energije, d.o.o. (v nadaljevanju: MHE – ELPRO), ki sta v 100-odstotni lasti matične družbe Elektro Celje.**

## 7.1 MATIČNA DRUŽBA ELEKTRO CELJE

### 7.1.1 Osnovni podatki o družbi Elektro Celje

Elektro Celje je eno izmed petih podjetij za distribucijo električne energije v državi in je del elektroenergetskega sistema Republike Slovenije. Podjetje ima dolgoletno tradicijo, izkušnje ter pridobljena bogata strokovna znanja na področju distribucije električne energije. Je lastnik distribucijskega omrežja, ki ga sestavlja več kot 13.400 km nizkonapetostnih omrežij, 767 km SN kablovodov, 2.650 km SN daljnovodov, 100 km 110 kV daljnovodov, 17 RTP, 14 RP in 3.450 TP. Podjetje ima sklenjeno pogodbo o najemu elektrodistribucijske infrastrukture in izvajanju storitev za sistemskega operaterja distribucijskega omrežja z električno energijo z družbo SODO, ki ji je bila podeljena koncesija za opravljanje GJS SODO. Elektro Celje kot distributer električne energije skrbi za upravljanje, vodenje in obratovanje distribucijskega omrežja ter za vzdrževanje, izgradnjo in obnovo elektroenergetskih naprav in objektov na področju Savinjske, Koroške in Spodnjeposavske regije na območju 4.345 km<sup>2</sup> ozemlja oz. 22 % površine Slovenije.



V letu 2014 je družba Elektro Celje distribuirala električno energijo 149.537 gospodinjstvom in 19.877 poslovnim odjemalcem, katerim smo skupno zagotovili 1.868 GWh električne energije.

<b>DRUŽBA:</b>	ELEKTRO CELJE, podjetje za distribucijo električne energije, d. d.
<b>SKRAJŠANO IME:</b>	ELEKTRO CELJE, d. d.
<b>SEDEŽ:</b>	Vrunčeva 2a, 3000 Celje
<b>VPIS V SODNI REGISTER:</b>	Sodni register Okrožnega sodišča v Celju, vložna številka 1/00600/00
<b>OSNOVNI KAPITAL DRUŽBE:</b>	100.953.200,63 EUR
<b>ŠTEVILO DELNIC:</b>	24.192.425 od tega 79,5 % v lasti RS
<b>MATIČNA ŠTEVILKA:</b>	5223067
<b>ID ŠTEVILKA ZA DDV:</b>	SI62166859
<b>TRANSAKCIJSKI RAČUNI:</b>	03118-1000007817 pri SKB banki 29000-0001897565 pri UniCredit Banki 02234-0010129952 pri NLB 10100-0047650663 pri Banki Koper 06000-0001100279 pri Banki Celje
<b>VELIKOST DRUŽBE (GLEDE NA DOLOČILA ZGD-1):</b>	velika družba
<b>ŠTEVILO ZAPOSLENIH NA DAN 31. 12. 2014:</b>	632
<b>PRESKRBOVALNO OBMOČJE:</b>	tri slovenske regije: Savinjska, Koroška in Spodnjeposavska s 40 občinami v celoti in 2 delno
<b>VELIKOST PRESKRBOVALNEGA OBMOČJA:</b>	4.345 km <sup>2</sup>
<b>ŠTEVILO ODJEMALCEV V LETU 2014: (PRIKLJUČENIH NA DISTRIBUTIJSKO OMREŽJE)</b>	169.414
<b>ŠTEVILO DISTRIBUIRANIH MWH V LETU 2014:</b>	1.868.300
<b>STIKI Z DRUŽBO ELEKTRO CELJE</b>	
<b>ELEKTRO CELJE, D.D.</b>	Vrunčeva 2a, 3000 Celje
<b>TELEFON:</b>	(03) 42 01 000
<b>TELEFAKS:</b>	(03) 42 01 010
<b>KLICNI CENTER: KONTAKT ZA MEDIJE: PRESEDNIK UPRAVE:</b>	(03) 42 01 180 (03) 42 01 435 (03) 42 01 201
<b>SPLETNA STRAN:</b>	<a href="http://www.elektro-celje.si">www.elektro-celje.si</a>
<b>E-POŠTA:</b>	<a href="mailto:info@elektro-celje.si">info@elektro-celje.si</a>

Montaža optičnega kabla  
DV Kostanjevica



## 7.1.2

## Poslanstvo, vizija in vrednote družbe Elektro Celje

## Poslanstvo

Zanesljiva, kakovostna, stroškovno učinkovita in okolju prijazna oskrba odjemalcev z električno energijo ter izvajanje s tem povezanih storitev, ki temeljijo na partnerskem odnosu in inovativnosti.

## Vizija

Postati vodilno podjetje s tehnološko naprednim elektroenergetskim omrežjem in celovito energetske oskrbo odjemalcev, s čimer bomo v družbi prepoznani kot nosilec dviga kakovosti življenja z odgovornostjo do okolja in zaposlenih.

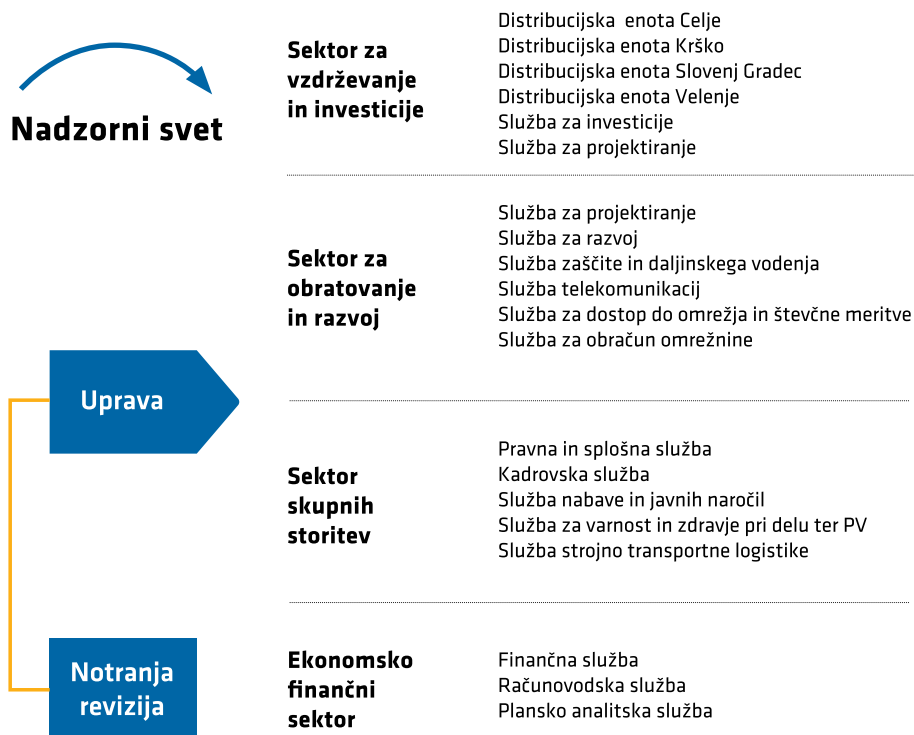
## Vrednote

- › Družbena odgovornost podjetja, ki spoštuje etične in pravne norme.
- › Učinkovita in okolju prijazna oskrba odjemalcev z električno energijo.
- › Delovanje skladno s politiko kakovosti.
- › Varnost obratovanja, zanesljivost oskrbe z električno energijo, zagotavljanje dolgoročno tehnično in ekonomsko optimalnega razvoja omrežja.
- › Spoštovanje delovnopravne zakonodaje, skrb za varnost in zdravje zaposlenih pri delu ter za primerno delovno okolje.
- › Vlaganje v nova znanja zaposlenih, ki jih zahteva razvoj stroke.

## 7.1.3

## Organizacijska shema

Pravilnik o notranji organizaciji in sistemizaciji delovnih mest, s katerim se zagotavlja strokovno, učinkovito in racionalno izvrševanje dejavnosti družbe ter učinkovit notranji nadzor nad opravljanjem nalog, določa organizacijske enote in njihova delovna področja ter opise delovnih mest.



## 7.1.4

### Notranja revizija

Notranja revizija je neodvisna dejavnost, ki daje zagotovila in svetuje z namenom povečevanja koristi in izboljševanja delovanja družbe. Ocenjuje uspešnost upravljanja tveganj, preverja obvladovanje ključnih tveganj in svetuje pri izboljševanju ravnanja s tveganji. Deluje skladno z Mednarodnimi standardi strokovnega ravnanja pri notranjem revidiranju in s Kodeksom poklicne etike. Po vsaki opravljeni reviziji pripravi notranjerevizijsko poročilo, ki ga posreduje revidirancu, upravi in revizijski komisiji nadzornega sveta. Dvakrat letno za nadzorni svet in njeno revizijsko komisijo pripravi poročilo o delovanju notranje revizije in poročilo o spremljanju uresničevanja ukrepov, ki so bili sprejeti na podlagi priporočil notranje revizije.

Notranja revizija svoje poslanstvo v skupini Elektro Celje izvaja na osnovi letnega načrta dela, ki ga sprejme uprava na predlog revizijske komisije nadzornega sveta po potrditvi nadzornega sveta. Poleg načrtovanih rednih pregledov notranja revizija opravlja tudi naloge po sklepu uprave in nadzornega sveta.

V letu 2014 so bili opravljeni notranjerevizijski posli na naslednjih področjih: popis investicij v teku in terjatev, izvedba elektromontažnih del v RTP, pogodbene kazni, informacijsko-komunikacijske tehnologije, odprodaja zamenjanih sredstev, proces obnove in vzdrževanja daljnovodov z zunanjimi izvajalci, uporaba kazalnikov pri izbranih procesih. Notranja revizorka je na podlagi sklepa nadzornega sveta s ciljem izboljšanja kontrolnega okolja in boljšega obvladovanja tveganj obravnavala dve anonimni prijavi ter izvajala svetovanja, preglede in izobraževanja.

Notranja revizija je v okviru posameznih notranjerevizijskih poslov in nalog preverjala in ocenjevala primernost in učinkovitost delovanja notranjih kontrol ter ocenila, da je kontrolni sistem v Elektru Celje ustrezno vzpostavljen. Kontrole, pooblastila in odgovornosti so v večini določene v sistemu vodenja kakovosti ISO 9001, sistemu ravnanja z okoljem ISO 14001 in sistemu vodenja varnosti in zdravja pri delu OHSAS 18001.

V okviru notranjerevizijskih poslov je bila pozornost usmerjena tudi na verjetnost nastanka prevar ter na delovanje informacijske tehnologije. Sistem preventivnih notranjih kontrol za preprečevanje večjih prevar na področjih, ki so bila predmet notranjerevizijskega pregleda, je vzpostavljen in deluje uspešno. Pri pregledu področja informacijsko-komunikacijske tehnologije notranja revizija ocenjuje, da je ustreznost notranjih kontrol zagotavljanja sledljivosti, varovanja informacij in obdelave podatkov, primerna.



## 7.2

## ODVISNA DRUŽBA ELEKTRO CELJE ENERGIJA

Elektro Celje Energija je bila registrirana 1. 12. 2011 v postopku izčlenitve dejavnosti nakupa in prodaje električne energije družbe Elektro Celje. Družba je v 100 % lasti ustanoviteljice – družbe Elektro Celje – in nima odvisnih družb.

Družbo Elektro Celje Energija vodi mag. Mitja Terče. Družba nima svojega nadzornega sveta.

## 7.2.1

## Osnovni podatki o družbi Elektro Celje Energija

<b>DRUŽBA:</b>	ELEKTRO CELJE ENERGIJA d.o.o., podjetje za prodajo elektrike in drugih energentov, svetovanje in storitve, d. o. o.
<b>SKRAJŠANO IME:</b>	ELEKTRO CELJE ENERGIJA d. o. o.
<b>SEDEŽ:</b>	Vrunčeva 2a, 3000 Celje
<b>POSLOVALNICE:</b>	Krško, Slovenj Gradec, Velenje
<b>VPIS V SODNI REGISTER:</b>	Sodni register Okrožnega sodišča v Celju, pravilna številka Srg 2011/36741
<b>OSNOVNI KAPITAL DRUŽBE:</b>	2.554.399,00 EUR
<b>MATIČNA ŠTEVILKA:</b>	6064892000
<b>ID ŠTEVILKA ZA DDV:</b>	SI55722679
<b>TRANSAKCIJSKI RAČUNI:</b>	06000-0100121371 pri Banki Celje 03118-1000877810 pri SKB banki 02943-0259709385 pri NLB 30000-0009265864 pri Sberbank banki 19100-0010311251 pri Deželni banki Slovenije
<b>VELIKOST DRUŽBE (GLEDE NA DOLOČILA ZGD-1):</b>	velika družba
<b>ŠTEVILO ZAPOSLENIH NA DAN 31. 12. 2014:</b>	48
<b>ŠTEVILO ODJEMALCEV V LETU 2014:</b>	146.384
<b>ŠTEVILO PRODANIH MWH V LETU 2014:</b>	1.615.061
<b>STIKI Z DRUŽBO ELEKTRO CELJE ENERGIJA</b>	
<b>ELEKTRO CELJE ENERGIJA D.O.O.</b>	Vrunčeva 2a, 3000 Celje
<b>TELEFON:</b>	(03) 42 01 300
<b>TELEFAKS:</b>	(03) 42 01 403
<b>SPLETNI STRANI:</b>	<a href="http://www.ece.si">www.ece.si</a> in <a href="http://www.elektrikaplus.si">www.elektrikaplus.si</a>
<b>E-POŠTA:</b>	<a href="mailto:info@ece.si">info@ece.si</a> , <a href="mailto:podjetja@ece.si">podjetja@ece.si</a>

## 7.2.2

### Poslanstvo, vizija in vrednote družbe Elektro Celje Energija

#### Poslanstvo

Z odgovornim, strokovnim in inovativnim pristopom tržimo energijo, svetujemo glede varčevanja z energijo, s partnerskim odnosom pa ustvarjamo dolgoročno zadovoljstvo kupcev, lastnikov in zaposlenih.

#### Vizija

V Sloveniji želimo biti pomemben ponudnik energije in regionalno prepoznaven trgovec z električno energijo. Optimizacija, sinergije in učinkovito obvladovanje tveganja odkupa, trgovanja in prodaje energije bodo pripeljali do nadpovprečnega dobička v panogi. Z nakupom električne energije iz obnovljivih virov energije, z rešitvami za manjšo porabo energije in s promocijo varčnih električnih naprav želimo biti odgovorni do okolja, v katerem živimo in delamo.

#### Vrednote

Trudimo se ohranjati naslednje vrednote:

- › zadovoljstvo kupcev, dobaviteljev in vseh ostalih deležnikov;
- › prijaznost do sodelavcev, kupcev in poslovnih partnerjev;
- › zanesljivost pri izpolnjevanju dogovorjenih obveznosti in doseganju zastavljenih ciljev;
- › odgovornost lastnikov, okolja in družbe;
- › inovativnost pri iskanju novih idej za izboljševanje in rast;
- › učinkovitost pri optimizaciji poslovnih procesov z namenom doseganja najboljših rezultatov;
- › stabilnost in kakovost pri obvladovanju vseh tveganj in kakovosti;
- › poštenost – spoštovanje vseh zakonov, predpisov, kodeksov in danih obljub ter vodenje odkritega dialoga z vsemi deležniki.

## 7.2.3

### Poslovanje družbe Elektro Celje Energija

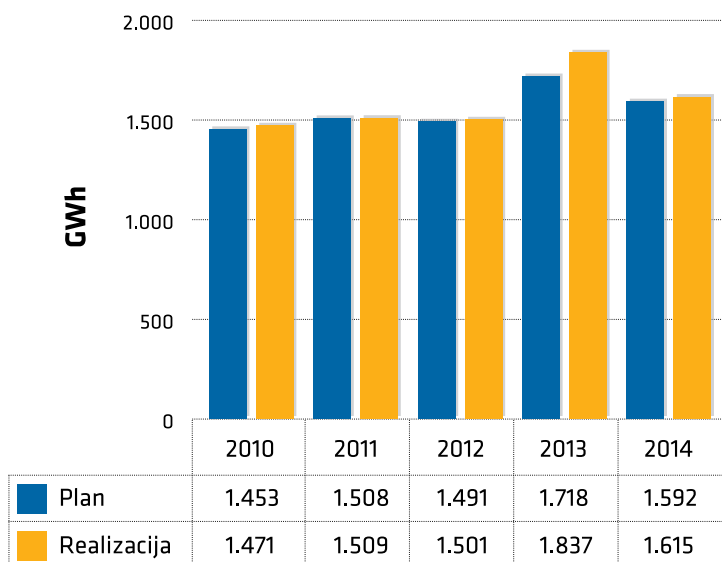
Družba Elektro Celje Energija pri svojem poslovanju največ pozornosti namenja doseganju naslednjih ciljev:

- › h kupcu usmerjen pristop;
- › prilagodljiva ponudba, ki zagotavlja obojestransko zadovoljstvo in dobavo energentov po konkurenčnih cenah;
- › uporaba sodobne informacijske infrastrukture;
- › visoko izobražen strokovni kader;
- › konkurenčna in tržna naravnost, katere glavni namen je celostna oskrba potreb odjemalcev tako z električno energijo, zemeljskim plinom in lesno biomaso kot tudi z dodatno ponudbo storitev (toplotne črpalke, peči za zemeljski plin in lesna biomasa),
- › optimizacija stroškov poslovanja;
- › obvladovanje tveganj.

## 7.2.3.1

**Nakup električne energije**

Celotni nakup električne energije je bil v letu 2014 za 1,4 % višji od načrtovanega in za 12,1 % nižji od doseženega v letu 2013. Skupaj z vračunanimi odstopanji od vozniš redov za leto 2014 (7,8 GWh) je nakup električne energije znašal 1.615 GWh.

**Nakup električne energije v obdobju od 2010 do 2014**

## 7.2.3.2

**Prodaja električne energije**

V letu 2014 je bilo prodanih 1.615 GWh električne energije, kar je 12,1 % manj kot v predhodnem letu, predvsem zaradi izgube javnega razpisa zdravstvenih zavodov in bolnišnic ter izpada nakupa in prodaje izgub v omrežju Elektra Primorske. Prodaja za gospodinjstve je znašala 504 GWh, za poslovne odjemalce pa 1.111 GWh. V fakturirano prodajo je všteta tudi prodaja po odprti pogodbi (do septembra 2014) in prodaja na borzi Borzen Southpool (od septembra 2014 dalje), ki je v letu 2014 znašala 16 GWh.

Prodaja gospodinjstvom je bila v letu 2014 večja za 0,6 % od načrtovane (501 GWh) in za 0,2 % manjša od realizirane v letu 2013. Prodaja poslovnim odjemalcem (z odprto prodajo) pa je bila v letu 2014 za 1,9 % večja od načrtovane (1.090 GWh) in za 16,7 % manjša od realizirane v letu 2013.

**Prodaja električne energije poslovnim odjemalcem**

Med poslovne kupce uvrščamo velika podjetja (približno 400), ki jih obravnavamo z individualno določenimi skrbniki za vsako podjetje in z individualno prilagojenimi ponudbami, ter srednja in manjša podjetja oz. pravne osebe (približno 10.000), ki jih obvladujemo na masovni način s standardizirano ponudbo.

Pri velikih poslovnih kupcih se je tudi v letu 2014 nadaljevala ostra konkurenca, predvsem zaradi novega konkurenta (HEP), ki je sicer v Sloveniji uradno prisoten že dalj časa, vendar je predvsem v drugi polovici leta 2012 z dumpinško politiko začel osvajati tržni delež.

V letu 2014 smo kljub padanju prodajnih cen pri večini kupcev uspeli zadržati cene na isti ravni kot v letu 2013. V letu 2014 so ti kupci količinsko predstavljali 9 % prodajnih količin. Marca smo izvedli akcijo z možnostjo fiksiranja cen do izteka leta 2016, cene so bile do 10 % nižje od trenutno veljavnih cen. Za podpis se je odločilo 2.240 kupcev z letno porabo 30,3 GWh. Število poslovnih odjemalcev je v letu 2014 znašalo 22.145, število merilnih mest poslovnega odjema pa 8.286.

## Prodaja električne energije gospodinjskim odjemalcem

Gospodinjskim odjemalcem smo marca začeli dobavljati energijo, proizvedeno iz obnovljivih virov. Hkrati smo uvedli nižje cene za tiste kupce, ki plačujejo račune na trajnik ali jih prejemajo v elektronski obliki. Septembra smo uvedli akcijske popuste za lojalne kupce in kupce, ki plačujejo električno energijo glede na dejansko mesečno porabo. Decembra smo kot odgovor na akcijo Zveze potrošnikov Slovenije pripravili ponudbo »Prihrani več!«, s katero smo elektriko ponudili po cenah, ki so bile nižje od doseženih na licitaciji. Za pristop k akcijski ponudbi se je do njenega zaključka (15. 1. 2015) odločilo preko 15.000 kupcev.

### 7.2.3.3

#### Obnovljivi viri energije

Družba Elektro Celje Energija je v letu 2014 odjemalce spodbujala k nakupu Modre energije ter jim tako ponudila možnost in izbiro, da tudi sami prispevajo k čistejšemu okolju in zmanjševanju emisij toplogrednih plinov. Zaradi visoke cene dodatka in splošne cenovne občutljivosti odjemalcev se je število le-teh v zadnjih letih bistveno zmanjšalo. Leta 2014 je Modro energijo kupovalo 580 odjemalcev.

Z Uredbo o zelenem javnem naročanju, ki je stopila v veljavo leta 2012, morajo zavezanci za nakup električne energije le-to nabavljati z obveznim deležem proizvodnje iz OVE, kar morajo prodajalci dokazovati z unovčevanjem t.i. potrdil o izvoru (PoI). V Elektru Celje Energija smo se v letu 2014 odločili za nakup PoI za vse gospodinjske odjemalce in iz tega naslova unovčili več kot 500 GWh potrdil o izvoru.

### 7.2.3.4

#### Zemeljski plin

Prodajo zemeljskega plina smo uvedli v letu 2013. Na trgu zemeljskega plina je v primerjavi s trgom električne energije bistveno manj dinamike. Glavni razlog je bistveno manjše število kupcev in njihovo neodoločanje za zamenjavo dobavitelja tako kot na trgu električne energije.

Poslovnim kupcem smo v letu 2014 prodali 3.757.309 Sm<sup>3</sup> plina, gospodinjstvom pa 154.125 Sm<sup>3</sup>, skupaj torej 3.911.434 Sm<sup>3</sup>. Vrednost prodaje je znašala 1.123.489 EUR za poslovne kupce in 48.310 EUR za gospodinjstva, skupaj torej 1.171.799 EUR.

KOLIČINA IN VREDNOST PRODAJE ZEMELJSKEGA PLINA	2014	2013
Količina (Sm <sup>3</sup> )	3.911.434	52.851
<b>VREDNOST (EUR)</b>	<b>1.171.799</b>	<b>22.376</b>

### 7.2.3.5

#### Lesni peleti

Poleg lesnih peletov iz Bosne in Hercegovine smo v letu 2014 ponudili tudi slovenske lesne pelete kakovosti A2, vendar druge sestave, da so imeli kupci širši izbor. Začetek prodaje je bil obetaven, vendar sta mila zima in zasičenost trga s ponudniki ob hkratnem upadu rasti prodaje peletov povzročila, da ciljev količinske prodaje nismo dosegli.

Ob koncu leta 2014 smo pričeli s prodajo avstrijskih lesnih peletov kakovosti A1 iz čistega smrekovega lesa. Zaradi precej visoke cene je povpraševanje po njih omejeno. Prodaje zaradi omejenih količin nakupa, ki nam je bil na voljo, nismo resneje marketinško podprli. Naš namen je bil raziskati trg in postaviti temelje za prodajo v prihodnji sezoni. Prodaja lesnih peletov v preteklem triletnem obdobju je prikazana v tabeli.

KOLIČINA IN VREDNOST PRODAJE LESNIH PELETOV	2014	2013	2012
Količina (T)	1.672	1.852	378
<b>VREDNOST (EUR)</b>	<b>346.457</b>	<b>366.863</b>	<b>66.879</b>

Ocenjujemo, da tržni delež prodaje lesnih peletov družbe Elektro Celje Energija znaša med 1 in 2 % celotnega trga v Sloveniji.

## 7.3

## ODVISNA DRUŽBA MHE – ELPRO

MHE – ELPRO je družba z omejeno odgovornostjo. Ustanovitelj in edini lastnik podjetja je Elektro Celje, d.d.

## 7.3.1

## Osnovni podatki o družbi MHE – Elpro

<b>DRUŽBA:</b>	MHE – ELPRO, podjetje za proizvodnjo in trženje električne energije, d. o. o.
<b>SKRAJŠANO IME:</b>	MHE – ELPRO, d. o. o.
<b>SEDEŽ:</b>	Vrunčeva 2a, 3000 Celje
<b>VPIS V SODNI REGISTER:</b>	Sodni register Okrožnega sodišča v Celju, vložna številka 1/07492/00
<b>OSNOVNI KAPITAL DRUŽBE:</b>	12.518,78 EUR
<b>MATIČNA ŠTEVILKA:</b>	1700758
<b>ID ŠTEVILKA ZA DDV:</b>	SI 52011429
<b>TRANSAKCIJSKI RAČUN:</b>	06000-0910239666 pri Banki Celje
<b>VELIKOST DRUŽBE (GLEDE NA DOLOČILA ZGD-1):</b>	mikro družba
<b>ID ŠTEVILKA ZA DDV: TRANSAKCIJSKI RAČUN:</b>	SI 52011429 06000-0910239666 pri Banki Celje
<b>ŠTEVILO PROIZVEDENIH KWH V LETU 2014:</b>	5.914.072

## 7.3.2

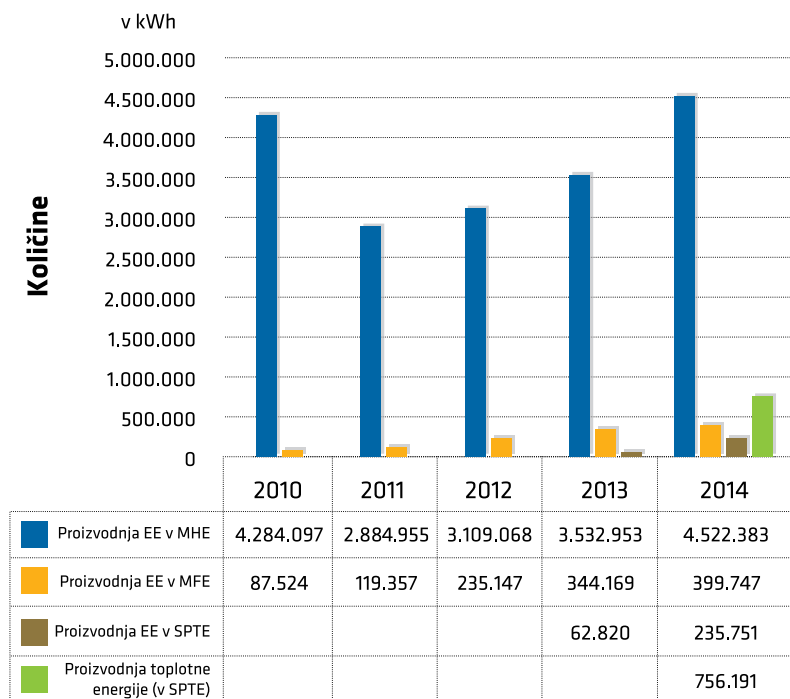
## Poslovanje družbe MHE – Elpro

Družba MHE – ELPRO je z letom 2014 zaključila trinajsto leto poslovanja. Med najpomembnejšimi vrednotami je potrebno izpostaviti učinkovito in okolju prijazno proizvodnjo električne energije in vlaganja v obnovljive vire energije. Družba je v letu 2014 poslovala:

- › z malimi hidroelektrarnami (Rastke, Ljubija Zgornja, Ljubija Spodnja in Majcen Mislinja),
- › z malimi fotovoltaičnimi elektrarnami (Brdo pri Kranju, Srce, Lava, Šempeter 1, Šempeter 2, Slovenj Gradec 1, Slovenj Gradec 2, Slovenj Gradec 3, Mestinje 1 in Mestinje 2),
- › s soproizvodnjo toplote in električne energije Srce na upravni stavbi Elektro Celje in poslovnih stavbah v Selcah, Krškem in Slovenj Gradcu.

MHE – ELPRO je v letu 2014 prenovila kotlovnice v poslovnih stavbah Elektro Celje v Selcah, Krškem in Slovenj Gradcu, kjer so bile vgrajene tudi kogeneracije na zemeljski plin. Kogeneracija na zemeljski plin je sočasno pretvarjanje energije goriva (zemeljskega plina) v toplotno in električno energijo.

### Proizvodnja električne energije v družbi MHE - ELPRO



Količinski obseg proizvodnje električne energije v MHE je odvisen predvsem od naravnih danosti. Najbolj izstopata dve leti, in sicer leto 2011 (zelo sušno leto) in leto 2004 (zelo vodnato leto). Leto 2014 je bilo zelo podobno letu 2004, saj so bile padavine skozi vse leto zelo ugodno razporejene za obratovanje hidroelektrarn, tako da je proizvodnja presegla napovedi.

Delovanje MFE je odvisno od količine sončnega obsevanja, ki se prav tako spreminja glede na letni čas. MFE so v letu 2014 obratovala primerljivo s predhodnim letom.

Delovanje soproizvodnje toplote in električne energije je načrtovano v kurilni sezoni in je namenjeno ogrevanju poslovnih stavb družbe Elektro Celje. Delovanje naprav in proizvodnja električne energije sta odvisna od potreb objekta po ogrevanju oz. od višine zunanjih temperatur. V letu 2014 so obratovali z vsemi napravami v skladu s pričakovanji in napovedmi.

Delež proizvedene električne energije v MHE znaša 87,7 % (4.522.383 kWh), delež proizvedene električne energije v MFE 7,7 % (399.747 kWh), delež proizvedene električne energije v SPT pa 4,6 % (235.751 kWh). Poleg navedenega smo proizvedli še 756.191 kWh toplotne energije.

Družba MHE – ELPRO je leto 2014 zaključila z dobičkom v višini 146.952 EUR (indeks 136 glede na leto 2013 oz. 142 glede na letni načrt). Boljši rezultat glede na leto 2013 je odraz boljših hidroloških razmer in vgradnje dodatnih kogeneracij na zemeljski plin.

# ENERGIJA NAS POVEZUJE



Uspešno krmarimo med družinskimi in poklicnimi izzivi. In nikoli ne zamudimo priložnosti za nova znanja ter osebno rast. Stoletje izkušenj in neutrudna energija nas vodita po poti razvoja naše stroke in osebnega zadovoljstva.







**22 %**  
POVRŠINE  
SLOVENIJE

NIZKONAPETOSTNA  
OBMOČJA

**13.400 km**

TP

**3.450**

SN DALJNOVODI

**2.650 km**

SN KABLOVODI

**767 km**

LASTNE OPTIČNE  
POVEZAVE

**250 km**

110 KV DALJNOVODOV

**100 km**

DALJINSKO VODENIH  
STOJNIH MEST

**126**

RTP

**17**

RP

**14**

# 8

## ORGANIZIRANOST IN DEJAVNOSTI DRUŽBE ELEKTRO CELJE

### 8.1 OBRATOVANJE IN RAZVOJ DISTRIBUCIJSKEGA OMREŽJA

V okviru sektorja se opravljajo naslednje naloge:

- › izvajanje distribucije električne energije,
- › upravljanje, vodenje in obratovanje distribucijskega omrežja,
- › zagotavljanje razvoja omrežja,
- › izvajanje sistemskih obratovalnih navodil,
- › upravljanje pretoka električne energije po distribucijskem omrežju in izmenjave z ostalimi omrežji,
- › izvajanje optimalnega ponovnega vzpostavljanja sistema po motnjah,
- › usklajeno delovanje distribucijskega omrežja s povezanimi omrežji,
- › izvajanje sistemske zaščite distribucijskega omrežja,
- › izvajanje obratovalnih meritev v distribucijskem omrežju,
- › izvajanje meritev in analiz na področju kakovosti oskrbe z električno energijo,
- › oblikovanje obratovalne statistike.

V sektorju za obratovanje in razvoj smo v letu 2014 nadaljevali z nadgradnjo programskega orodja DMS, in sicer z usmeritvijo v aktivno zmanjševanje izgub električne energije v omrežju. Z zunanjimi partnerji smo se prijavi na evropski projekt Flex4grid.

Ker v podjetju Elektro Celje težimo k zanesljivi oskrbi odjemalcev z električno energijo, smo v letu 2014 začeli z aktivnostmi na projektu »paralelnega obratovanja SN omrežja«. Po standardih se dopuščajo normalne obremenitve vodov, ki povzročajo do 7,5 % padca napetosti. V izrednih obratovalnih stanjih pa se lahko padec napetosti poveča. Pri umeščanju objektov v prostor obstajajo časovne in finančne omejitve, pri čemer se posledično lahko izredno obratovalno stanje pretransformira v normalno obratovalno stanje. Slabost takšnega obratovalnega stanja predstavljajo predvsem večje izgube električne energije in negativen vpliv na kazalnike neprekinjenosti napajanja. V podjetju smo si zastavili cilj, da tudi v takšnih razmerah optimalno izkoristimo dano infrastrukturo. V smeri doseganja omenjenega cilja je bila izdelana projektna dokumentacija in strokovne podlage ter tehnične specifikacije za predvideno opremo. V letu 2015 želimo omenjeni projekt implementirati v realno okolje in pričeti aktivno spremljati prve izkušnje takšnega načina obratovanja. Poudariti je treba, da bo to prvi tovrstni projekt v Sloveniji.

#### 8.1.1 Razvoj distribucijskega omrežja

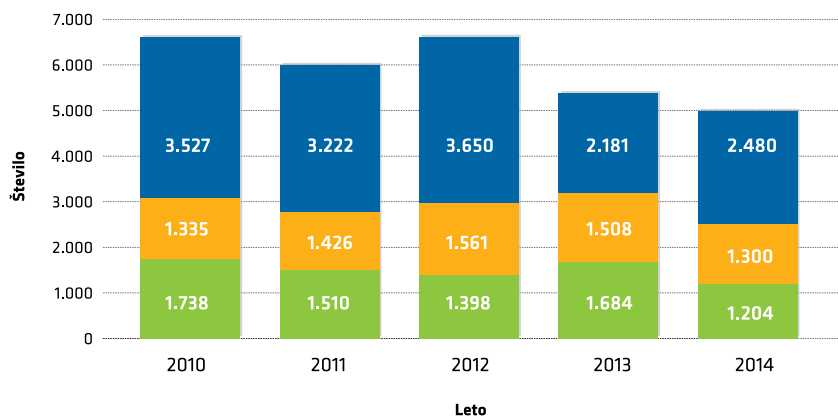
Služba za razvoj skrbi za izdajanje dokumentov za posege v prostor in pogodb za priključitev na distribucijsko omrežje, obdelavo geografskih podatkov za geografski informacijski sistem (GIS), kakovost oskrbe z električno energijo in načrtovanje razvoja omrežja.

## 8.1.1.1

## Dokumenti za posege v prostor

ŠTEVILO IZDANIH DOKUMENTOV ZA POSEGE V PROSTOR V LETU 2014							SKUPAJ ELEKTRO CELJE
ZAP. ŠT.	VRSTA DOKUMENTA	ODJEMNA SKUPINA	DE CELJE	DE KRŠKO	DE SL. GRADEC	DE VELENJE	
1.	SMERNICE K PROSTORSKEMU AKTU		12	7	3	12	34
2.	MNENJE K PROSTORSKEMU AKTU		19	7	7	14	47
3.	PROJEKTNI POGOJI		208	482	174	259	1.123
4.	SOGLASJE NA PROJEKTNO DOKUMENTACIJO		503	384	99	314	1.300
5.	SOGLASJE ZA PRIKLJUČITEV:						
		0,4 KV DO 41 KW	244	138	141	183	706
		0,4 KV NAD 41 KW	45	31	19	37	132
		GOSPODINJSKI ODJEM	511	370	210	358	1.449
		SN (1 - 35 KV)	6	6	4	8	24
		RAZPRŠENI VIRI - PREJEM	10	1	3	8	22
		RAZPRŠENI VIRI - ODDAJA	39	14	7	26	86
		RAZPRŠENI VIRI - PROIZVODNJA	30	11	3	17	61
		<b>SKUPAJ SOGLASJA ZA PRIKLJUČITEV:</b>	<b>885</b>	<b>571</b>	<b>387</b>	<b>637</b>	<b>2.480</b>
<b>SKUPAJ</b>			<b>1.627</b>	<b>1.451</b>	<b>670</b>	<b>1.236</b>	<b>4.984</b>

## Izdani dokumenti za posege v prostor



- Soglasje za priključitev na distribucijsko omrežje
- Soglasje na projektno dokumentacijo
- Soglasje za posege v prostor

## 8.1.1.2

## Pogodbe za priključitev na distribucijsko omrežje

V tabeli je prikazano število izdanih pogodb o priključitvi na distribucijsko omrežje v letu 2014 po posameznih odjemnih skupinah za področja Celje, Krško, Slovenj Gradec in Velenje.

ŠTEVILO IZDANIH POGODB O PRIKLJUČITVI V LETU 2014					SKUPAJ ELEKTRO CELJE
ODJEMNA SKUPINA	DE CELJE	DE KRŠKO	DE SL. GRADEC	DE VELENJE	
0,4 KV DO 41 KW	189	107	130	132	558
0,4 KV NAD 41 KW	31	30	16	30	107
GOSPODINJSKI ODJEM	405	305	209	238	1.157
SN (1 - 35 KV)	3	4	3	8	18
RAZPRŠENI VIRI	35	12	5	16	68
<b>SKUPAJ</b>	<b>663</b>	<b>458</b>	<b>363</b>	<b>424</b>	<b>1.908</b>

## 8.1.1.3

## GIS in BTP

V okviru službe za razvoj deluje skupina za tehnični informacijski sistem (TIS), ki ima naslednje naloge:

- › vnašanje podatkov o energetskih napravah v TIS (GIS in nato še v BTP) in vzdrževanje konsistence med njimi,
- › posredovanje podatkov o energetskih napravah ostalim informacijskim sistemom v podjetju (DMS, SCADA ...),
- › analiziranje in pripravljane podatkov in grafičnih podlog za podporo poslovnim procesom,
- › evidentiranje energetskih naprav z ročnimi GPS napravami,
- › vodenje in vzdrževanje GIS,
- › ažuriranje enočrtnih shem TP,
- › naročanje zunanjih geodetskih storitev in vodenje arhiva prejetih geodetskih posnetkov,
- › izmenjava podatkov z GURS na področju zbirnega katastra gospodarske javne infrastrukture,
- › pripravljane in posredovanje podatkov o omrežju zunanjim naročnikom.

V letu 2014 smo nadaljevali z evidentiranjem novih in ažuriranjem obstoječih podatkov o elektroenergetskih napravah. V začetku leta smo ob pojavu žledoloma pripravili aplikacijo za enostavno beleženje okvar na terenu ter spremljanje sanacije stanja. Na podlagi zbranih podatkov in povezovanja podatkov iz različnih podatkovnih baz smo sodelovali pri ocenjevanju škode, pripravi odškodninskih zahtevkov in poročil za različne zunanje institucije.

V letu 2014 smo izbranim pogodbenim izvajalcem geodetskih storitev izdali skupaj 143 naročil, kar je za 6 % več kot v letu 2013.

V GIS smo na podlagi lastnega zajema podatkov z GPS napravami, prejetih geodetskih posnetkov in prerisovanja z načrtov in projektnih nalog vrisali 95 TP, 138 km SN omrežja ter 1.374 km NN omrežja. Zajeta so tudi sredstva, ki so v tuji lasti in izgradnji.

KOLIČINE V GIS EVIDENTIRANIH PODATKOV V LETU 2014		
TP (ŠT.)	EVIDENTIRANO LETA 2014	95
	STANJE EVIDENTIRANEGA NA DAN 31.12.	4.045
	STOPNJA: EVIDENTIRANO LETA 2014/STANJE 31.12.	2,3 %
VN + SN OMREŽJE (KM)	EVIDENTIRANO LETA 2014	138
	STANJE EVIDENTIRANEGA NA DAN 31.12.	3.607
	STOPNJA: EVIDENTIRANO LETA 2014/STANJE 31.12.	3,8 %
NN OMREŽJE (KM)	EVIDENTIRANO LETA 2014	1.374
	STANJE EVIDENTIRANEGA NA DAN 31.12.	6.033
	STOPNJA: EVIDENTIRANO LETA 2014/STANJE 31.12.	22,8 %

## 8.1.1.4

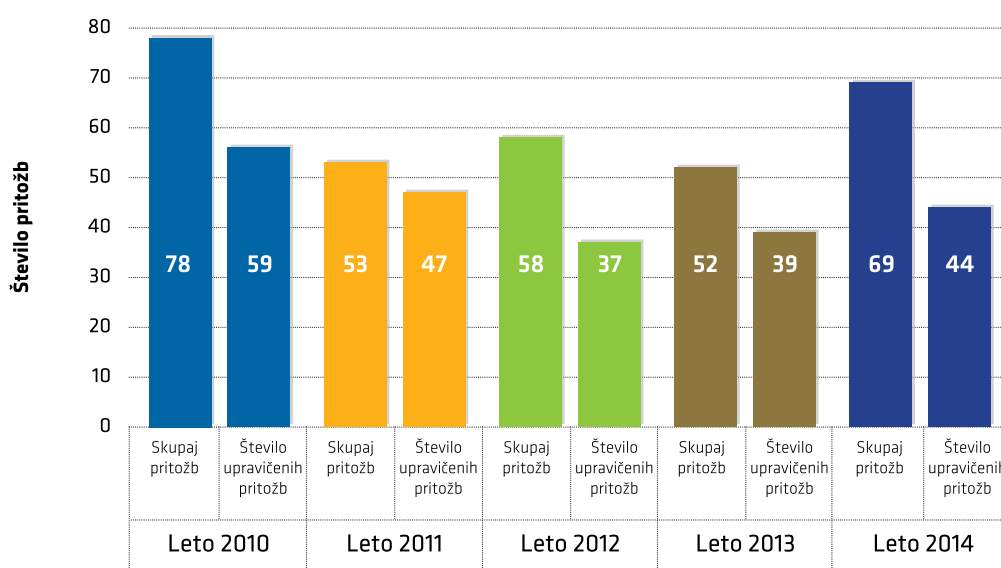
## Kakovost oskrbe z električno energijo in razvoj omrežja

Služba za razvoj načrtuje omrežje z namenom zagotavljanja ustrezne kakovostne oskrbe z električno energijo z možnostjo vključitve novih porabnikov. Vsaki dve leti se izdelata noveliran desetletni razvojni načrt, ki je osnova za letno načrtovanje distribucijskega omrežja. Za potrebe vključevanja novih večjih odjemalcev in razpršenih virov se vršijo analize omrežja z ustrezno programsko opremo.

Služba za razvoj spremlja kazalce zanesljivosti napajanja in kakovosti električne napetosti in sodeluje pri reševanju pritožb odjemalcev na slabe napetostne razmere. Na podlagi opravljenih meritev kakovosti električne napetosti in ogleda na terenu se podajo rešitve za izboljšanje napetostnih razmer.

V letu 2014 smo obravnavali 69 pritožb odjemalcev glede slabe kakovosti električne napetosti. V 44-ih primerih so bile pritožbe upravičene.

## Pritožbe na kakovost električne napetosti



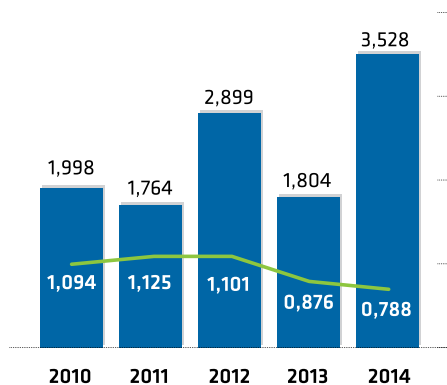
Zanesljivost dobavljene električne energije spremljamo s kazalcema SAIFI (povprečno število prekinitev na odjemalca) in SAIDI (število minut prekinitev na odjemalca) glede na vzrok prekinitve.

V nadaljevanju so prikazane skupne vrednosti kazalcev zanesljivosti SAIFI in SAIDI za leto 2014 na nivoju podjetja glede na vzrok nastanka prekinitve. Ti kazalci nam podajo povprečno število izpadov in povprečno trajanje izpada napajanja na odjemalca.

KAZALCI ZANESLJIVOSTI SAIFI / SAIDI	NENAPOVEDANE PREKINITVE						NAPOVEDANE PREKINITVE	
	LASTNI VZROK		TUJI VZROK		VIŠJA SILA		SAIFI [IZP./ODJ.]	SAIDI [MIN./ODJ.]
	SAIFI [IZP./ODJ.]	SAIDI [MIN./ODJ.]	SAIFI [IZP./ODJ.]	SAIDI [MIN./ODJ.]	SAIFI [IZP./ODJ.]	SAIDI [MIN./ODJ.]		
SKUPAJ MESTNI VODI	0,61	19,27	0,22	7,20	1,11	121,18	0,63	94,05
SKUPAJ PODEŽELSKI VODI	0,95	39,23	0,19	5,10	3,83	612,01	1,72	301,67
SKUPNA VREDNOST	0,79	29,71	0,21	6,10	2,53	378,02	1,21	202,69

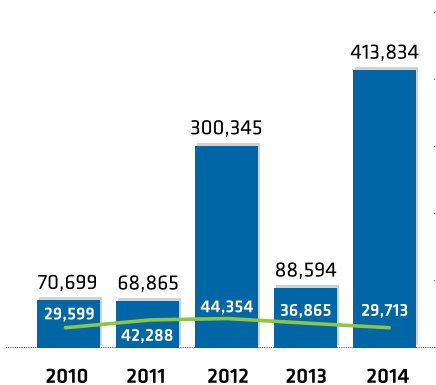
Kazalci zanesljivosti so pomemben podatek pri odločitvah za investicije v obnovo SN omrežja, avtomatizacijo, kabliranje in zankanje omrežja.

## SAIFI - Povprečno število izpadov na odjemalca



■ Skupna vrednost    — Lastni vzrok

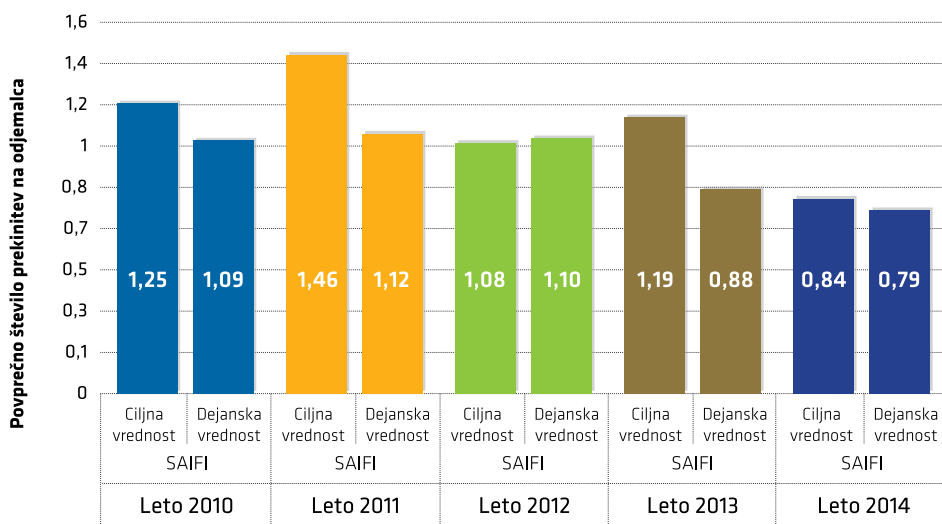
## SAIDI - Poprečno trajanje minut izpada na odjemalca



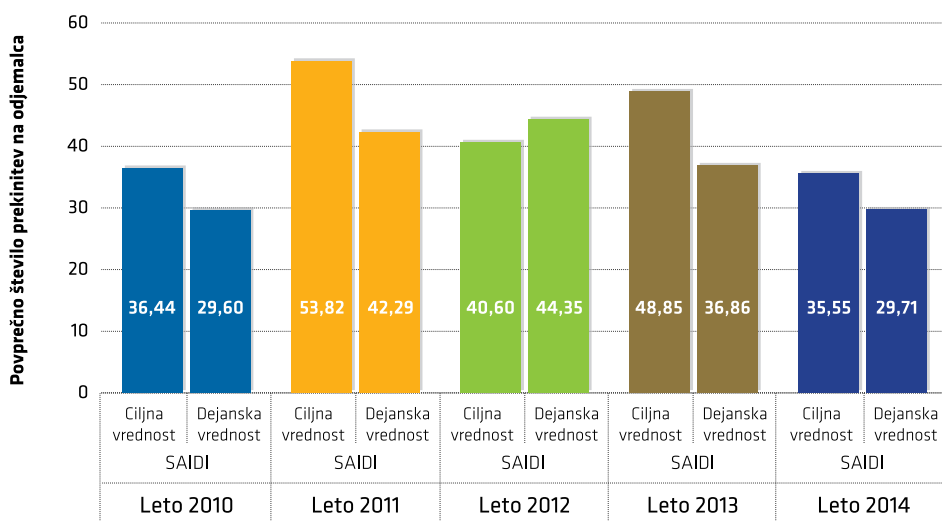
■ Skupna vrednost    — Lastni vzrok

Vrednosti kazalnikov kakovosti oskrbe odjemalcev zaradi lastnih vzrokov so bile v letu 2014 boljše kot v predhodnih letih in boljše od ciljnih vrednosti.

## Vrednost kazalnika SAIFI: nenapovedane prekinitev - lastni vzrok



## Vrednost kazalnika SAIDI: nenapovedane prekinitev - lastni vzrok



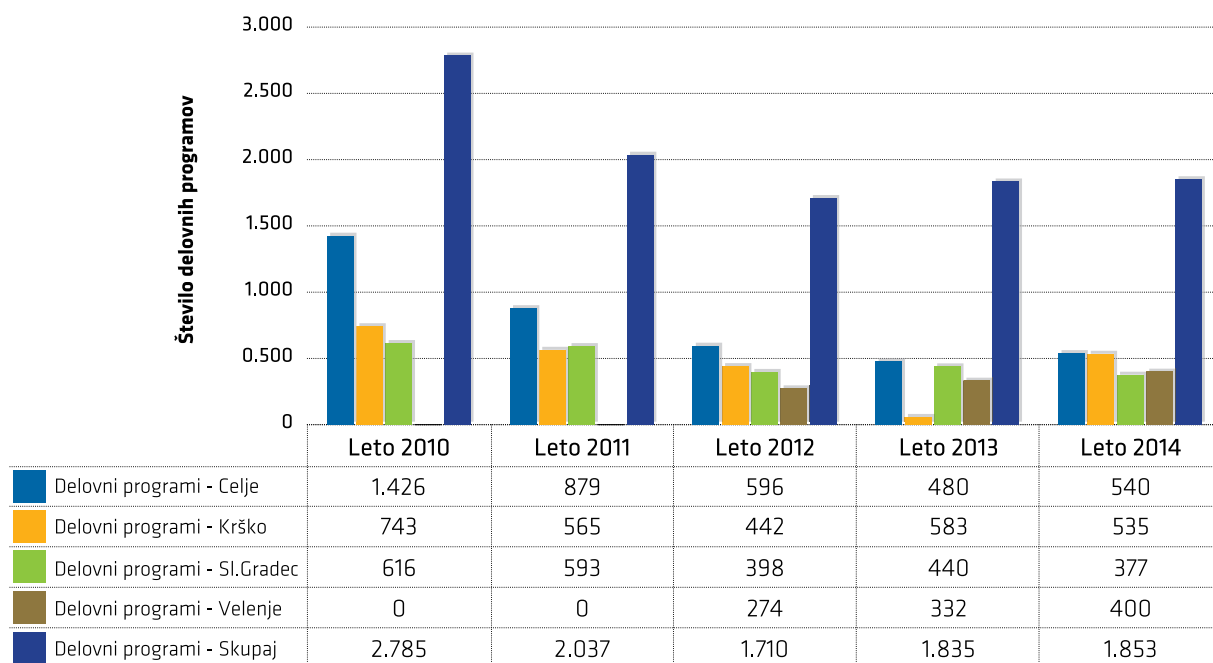
## 8.1.2

**Obratovanje distribucijskega omrežja**

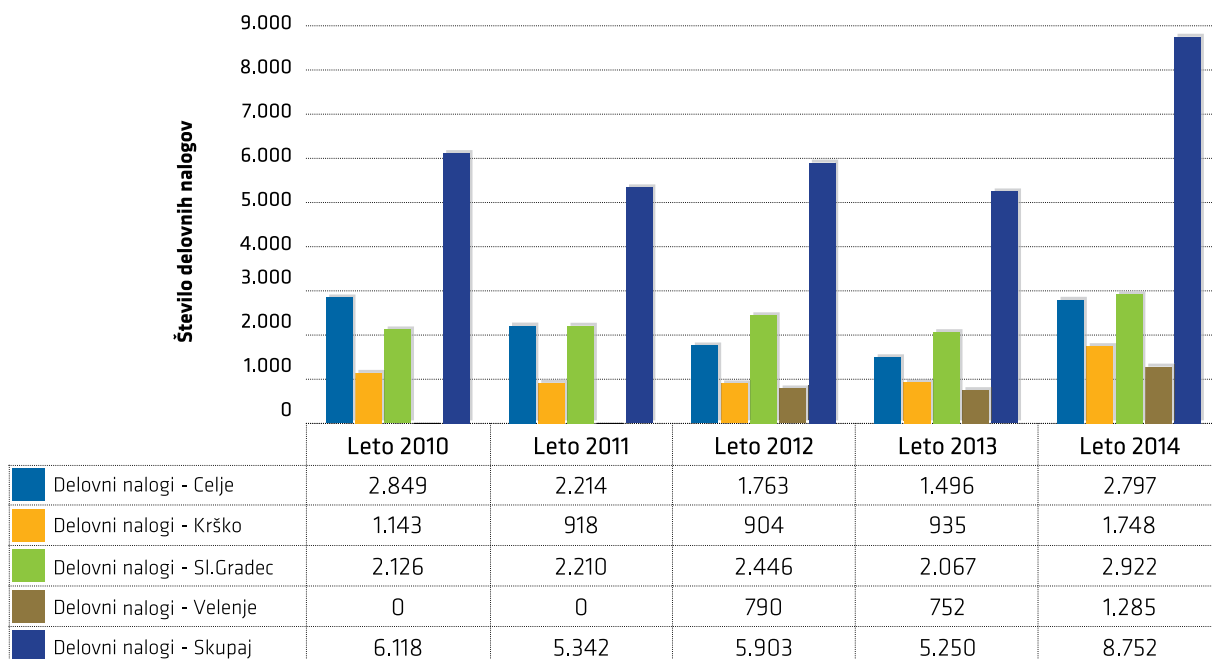
Službo za obratovanje sestavljata distribucijski center vodenja in sistemski inženiring. Ključne naloge distribucijskega centra vodenja so:

- › nadzor stanja celotnega elektroenergetskega omrežja Elektra Celje,
- › daljinsko vodenje RTP, RP, TP in DVLM na celotnem področju Elektra Celje,
- › koordinacija stikalnih manipulacij ob načrtovanih in nenačrtovanih dogodkih VN in SN omrežja,
- › dispečiranje skladno z ELES-ovim RCV in OCV ter sosednjimi DCV,
- › priprava poročil za napovedane in nenapovedane dogodke ter vodenje statistike dogodkov,
- › nadzor obremenitev RTP in distribucijskega elektroenergetskega omrežja,
- › izdelava prognoz in analiz obratovalnih stanj elektroenergetskega omrežja,
- › izdelava obratovalnih poročil RTP in RP.

Spodnja grafa prikazujeta dela na elektroenergetskem omrežju po distribucijskih enotah za petletno obdobje, izvedena po delovnih programih in delovnih nalogih.

**Delovni programi**

## Delovni nalogi



Temeljna naloga systemskega inženiringa v letu 2014 je bila korekcija celotnega podatkovnega modela v programskih orodjih DMS in PSI ter uskladitev s stanjem v GIS ter BTP.

Marca 2014 je bilo izvedeno testiranje sistema za upravljanje z izpadi (Outage Management System – OMS), kjer je bila ugotovljena potreba po razširitvi in prilagoditvi obstoječega dela OMS.

Aplikacija DMD (Dynamic Mimic Diagram), ki je namenjena izvajanju analiz na nivoju celotnega elektroenergetskega omrežja Elektra Celje in za hitrejše lociranje napak v primeru izpadov električne energije, je bila nameščena v posameznih distribucijskih enotah. V času žledoloma nam je bilo pri pripravi različnih poročil v veliko pomoč programsko orodje DMS.

Oktober se je v nadzorni center vključilo nadzorništvo Vuzenica s pripadajočimi objekti.

### 8.1.3

#### Zaščita in daljinsko vodenje

V letu 2014 smo za potrebe vzdrževanja obstoječih in vključevanja novih objektov MFE, MHE ter kogeneracij izvedli 72 meritv. Na področju avtomatizacije SN omrežja smo vgradili 14 DVLM in 9 indikatorjev, ki so bili vključeni v koncentrator za indikatorje PowerWatch. Opravljeno je bilo sekundarno testiranje zaščit na 69 DVLM. Redno vzdrževanje DVLM je pripomoglo k zanesljivejšemu obratovanju SN omrežja.

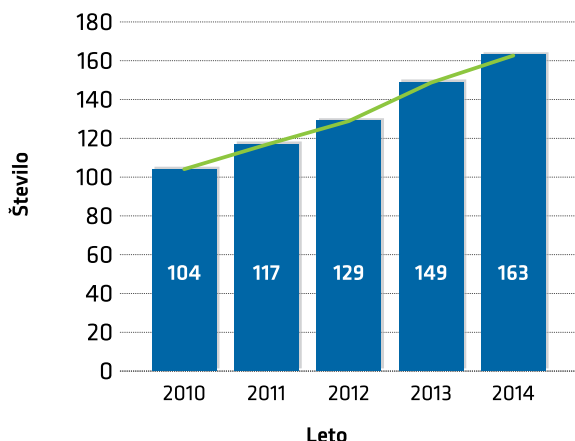
V 7 postajah (Velenje, Dravograd, Lava, Šentjur, Brežice, Brestanica, Mežica) smo posodobili sistem KEE, s čimer smo posodobili celotni sistem KEE. Sodelovali smo pri obnovi sistemov zaščite in daljinskega vodenja v RTP Laško DES. V RTP Podlog smo izvedli nadgradnjo sistema daljinskega vodenja SN celic, ki nam omogoča daljinski dostop do podatkov zaščitnega releja. Na treh Petersenovih tuljavah smo opravili zagonске preizkuse (Šentjur, Laško, Sevnica) in jih uspešno vključili v omrežje. Na seznam objektov z vgrajenimi tuljavami smo dodali Trnovlje, Vuzenico in Dravograd. V RTP Dravograd in RTP Brežice smo zamenjali AKU baterije.

Izvajali smo funkcionalne preizkuse zaščite in vodenja, zakonsko predpisane meritve, napetostne preizkuse VNKB in NNKB, preizkuse plaščev na kabljih in meritve kakovosti električne energije ter zajem podatkov iz sistema monitoringa električne energije na naših napravah. Pri meritvah distančne zaščite in pri ostalih skupnih projektih smo sodelovali z zunanjimi izvajalci (ELES).

Število okvar na kablovodih SN in NN, kjer je bilo potrebno določiti lokacijo mesta napake, je bilo 168.



### Število daljinsko vodenih ločilnih mest



#### 8.1.4 Telekomunikacije

V Elektru Celje imamo 4 glavna komunikacijska omrežja – optično omrežje, omrežje IP/ethernet, digitalni radijski sistem za govorne in ozkopasovne podatkovne zveze ter telefonski sistem.

V letu 2014 je bil tehnološko najzahtevnejši projekt združitve digitalnega radijskega dispečerskega centra za radijski coni Celje in Velenje v DCV in posledično delovanje radijskih postaj in repetitorjev v teh conah na terenu v digitalnem režimu delovanja, v letu 2015 pa nameravamo to storiti še za preostali dve coni – Krško in Slovenj Gradec. Radijski sistem smo v zadnjih letih razširili tudi na področju baznih postaj oz. repetitorjev.

Na področju telefonije smo z nabavo dodatnih licenc za novi klicni center NEC Business ConneCT projekt uspešno zaključili. V letu 2014 smo opravili integracijo vseh vhodnih števil telefonske centrale v klicni center.

Na področju optičnega omrežja smo realizirali naslednje nove optične povezave z zemeljskim optičnim kablom: RTP Trnovlje–RP Interspar, RTP Krško–Krka Krško–TP Krka, RTP Krško–TP Labod–PO Krško. Zaradi posledic žledoloma smo skoraj v celoti obnovili optično traso RTP Slovenj Gradec–RTP Ravne. Za potrebe trženja smo izvedli optično povezavo do TP Mušenik (Črna na Koroškem).

Za področje ethernet omrežja smo nabavili dve napredni ethernet stikali s posebnimi nadzornimi funkcionalnostmi za Data center okolja. V videokonferenčni sistem smo vključili manjši tip videokonferenčne enote v Poslovnem objektu Mestinje.

#### 8.1.5 Dostop do omrežja in številne meritve

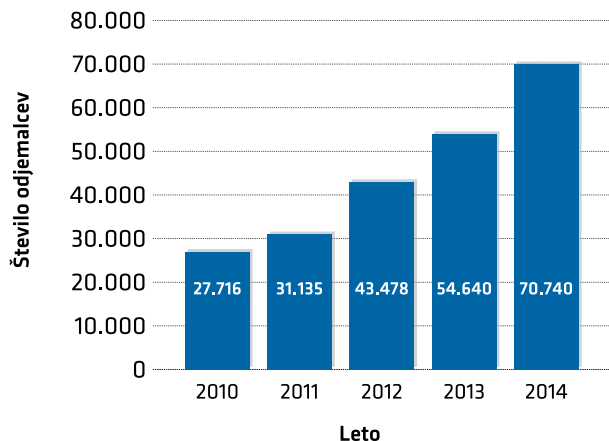
Pred priključitvijo morata odjemalec ali proizvajalec skleniti pogodbo o dobavi ali prodaji električne energije z enim od dobaviteljev električne energije, kar je podlaga za sklenitev pogodbe o uporabi sistema do distribucijskega omrežja. Pogodba o uporabi sistema se sklepa z imetnikom soglasja za priključitev na distribucijsko omrežje za vsako prevzemno-predajno mesto. Skleniti jo je treba pred pričetkom odjema ali oddaje električne energije iz distribucijskega omrežja ali vanj, ali ob spremembi parametrov pogodbe o uporabi sistema, ki so navedeni v pogodbi. Pogodba o uporabi sistema se sklepa za nedoločen čas, razen v primeru, ko je soglasje za priključitev izdano za določen čas.

V letu 2014 je na distribucijskem območju Elektra Celje dobavitelja električne energije zamenjalo 4.621 odjemalcev, kar je za 804 manj kot v letu 2013.

Konec leta 2014 so bili na distribucijsko omrežje Elektra Celje priključeni 1.104 proizvajalci električne energije (57 samo v letu 2014). Na področju sistema daljinskega odčitavanja je v TP nameščenih 1.470 koncentradorjev, kar predstavlja 43 % vseh TP, 2.813 kontrolnih številcev, kar predstavlja 82 % vseh TP, 70.740 odjemalcev električne energije (42 % vseh odjemalcev) pa se porabljen energija že obračunava po dejanski porabi.

V zadnjih letih se je povečalo število merilnih mest daljinskega odčitavanja. Načrtujemo, da bomo do leta 2020 vsem odjemalcem namestili števec za daljinsko odčitavanje in jim omogočili obračun električne energije na podlagi dejanske mesečne porabe.

### Obračun električne energije po dejanski dobi



#### 8.1.5.1

#### Energetska bilanca

##### 8.1.5.1.1

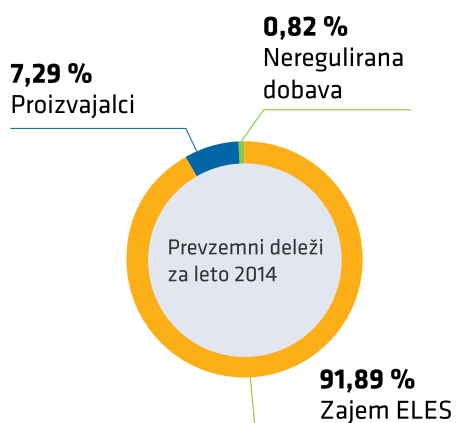
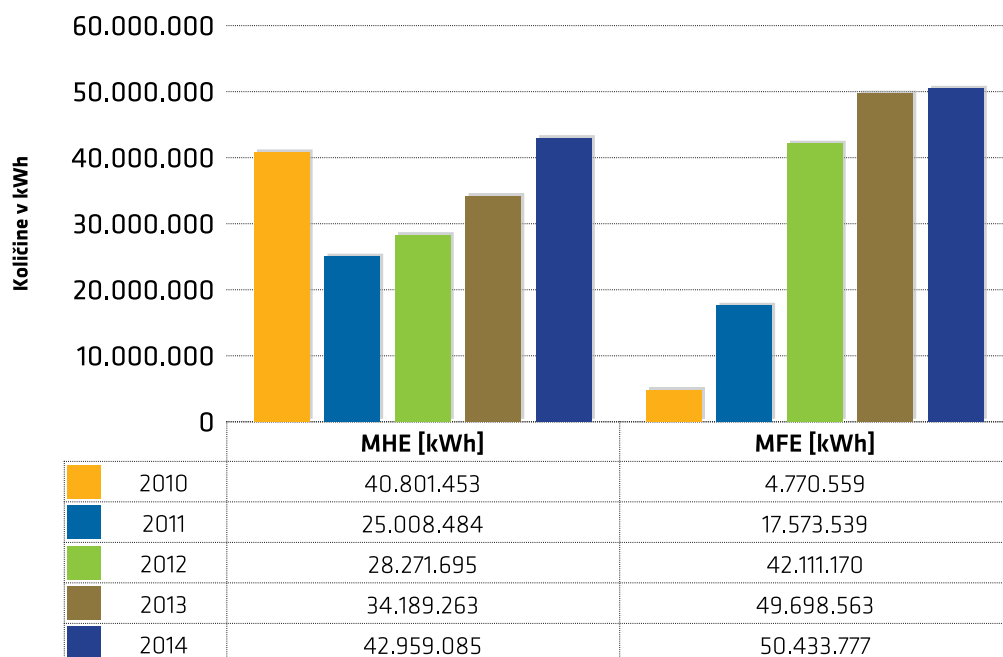
##### Prezemna bilanca

V letu 2014 je skupni prevzem električne energije v distribucijsko omrežje Elektra Celje znašal 1.969.430 MWh (prevzem s prenosnega omrežja + prevzem od proizvajalcev električne energije + prevzem iz ostalih distribucijskih omrežij), kar je za 1,01 % manj kot prejšnje leto, medtem ko je maksimalna konična obremenitev januarja 2014 dosegla mejo 308,6 MW. Skupno število distribuiranih količin električne energije odjemalcem, ki so priključeni na distribucijsko omrežje Elektra Celje (uporaba omrežja), je v letu 2014 znašalo 1.868.300 MWh oziroma 0,77 % manj kot v letu 2013. Odstotek prevzema iz prenosnega omrežja se je zmanjšal za 2,24 %, in sicer z 1.850.964 MWh v letu 2013 na 1.809.644 MWh v letu 2014.

PREVZEM IN ODDAJA ELEKTRIČNE ENERGIJE	LETO 2010	DELEŽ	LETO 2011	DELEŽ	LETO 2012	DELEŽ	LETO 2013	DELEŽ	LETO 2014	DELEŽ
	V MWH	V %	V MWH	V %	V MWH	V %	V MWH	V %	V MWH	V %
PRENOSNO OMREŽJE	1.903.959	94,63	1.929.434	95,30	1.883.051	94,00	1.850.964	93,03	1.809.644	91,89
PROIZVAJALCI	93.819	4,66	91.323	4,51	119.174	5,95	131.261	6,60	143.781	7,30
NEREGULIRANA DOBAVA	14.305	0,71	3.829	0,19	947	0,05	7.288	0,37	16.005	0,81
<b>SKUPAJ PREVZEM V DISTRIBUCIJSKO OMREŽJE</b>	<b>2.012.083</b>	<b>100</b>	<b>2.024.586</b>	<b>100</b>	<b>2.003.172</b>	<b>100</b>	<b>1.989.513</b>	<b>100</b>	<b>1.969.430</b>	<b>100</b>
<b>SKUPAJ ODDAJA ELEKTRIČNE ENERGIJE</b>	<b>1.877.151</b>	<b>/</b>	<b>1.912.437</b>	<b>/</b>	<b>1.891.762</b>	<b>/</b>	<b>1.882.792</b>	<b>/</b>	<b>1.868.300</b>	<b>/</b>
NEREGULIRANA ODDAJA	797	/	740	/	296	/	0,449	/	518	/
IZGUBE	134.136	7,15	111.410	5,83	111.114	5,87	106.722	5,67	100.613	5,39

Pomemben je porast proizvedene električne energije pri proizvajalcih električne energije. Če na eni strani prevzem iz prenosnega omrežja pada, pa prevzem od proizvajalcev narašča. V primerjavi z letom 2013 se je povečal za 9,53 %. Še vedno je v porastu proizvodnja električne energije v MFE, ki je v letu 2014 znašala 50.434 MWh, kar je za 1,5 % več kot v letu 2013. V nadaljevanju je prikazana letna proizvodnja MHE in MFE.

## Pregled letne proizvodnje MHE in MFE



Kljub rasti proizvedene električne energije se je število na novo priključenih malih elektrarn glede na pretekla leta močno zmanjšalo. Razlog je v zmanjšanih sistemskih finančnih virih za spodbujanje gradnje objektov obnovljivih virov energije.

ŠTEVILO NOVO PRIKLJUČENIH ELEKTRARN						
VIR ENERGIJE	SONCE	VODA	BIOMASA	PLIN	VETER	SKUPAJ
Leto 2010	159	0	0	2	0	161
Leto 2011	210	0	0	4	1	215
Leto 2012	367	0	2	5	0	374
Leto 2013	46	2	4	17	1	70
Leto 2014	11	0	1	45	0	57
<b>SKUPAJ</b>	<b>793</b>	<b>2</b>	<b>7</b>	<b>73</b>	<b>2</b>	<b>877</b>

V skladu s Sistemskimi obratovalnimi navodili za distribucijsko omrežje električne energije velja omeniti Navodila za priključevanje in obratovanje elektrarn inštalirane električne moči do 10 MW. Tako imenovane PX3 sheme, kjer proizvodni vir proizvaja električno energijo za potrebe lastnega odjema, medtem ko samo viške električne energije oddaja v distribucijsko omrežje, so povzročile, da so se prihodki iz uporabe omrežja in dobavljene električne energije zmanjšali in se bodo zmanjševali tudi v prihodnje. V letu 2014 je bilo te energije za 70,8 GWh, kar predstavlja 3,8 % celotne distribuirane količine električne energije.

Izgube električne energije v distribucijskem omrežju so se zmanjšale iz 5,67 % v letu 2013 na 5,39 % v letu 2014, izračunano skladno z Aktom o določitvi metodologije za obračunavanje omrežnine.

Znatno zmanjšanje izgub iz prejšnjih let je posledica ugotavljanja komercialnih izgub, kamor uvrščamo izgube zaradi napak pri merjenju, netočnosti merilnih naprav, neregistrirane porabe, neupravičenega odjema in drugih nepredvidljivih dogodkov v delovanju elektroenergetskega sistema. Leta 2014 so se izgube električne energije v primerjavi z letom 2013 znižale za 5,7 %.

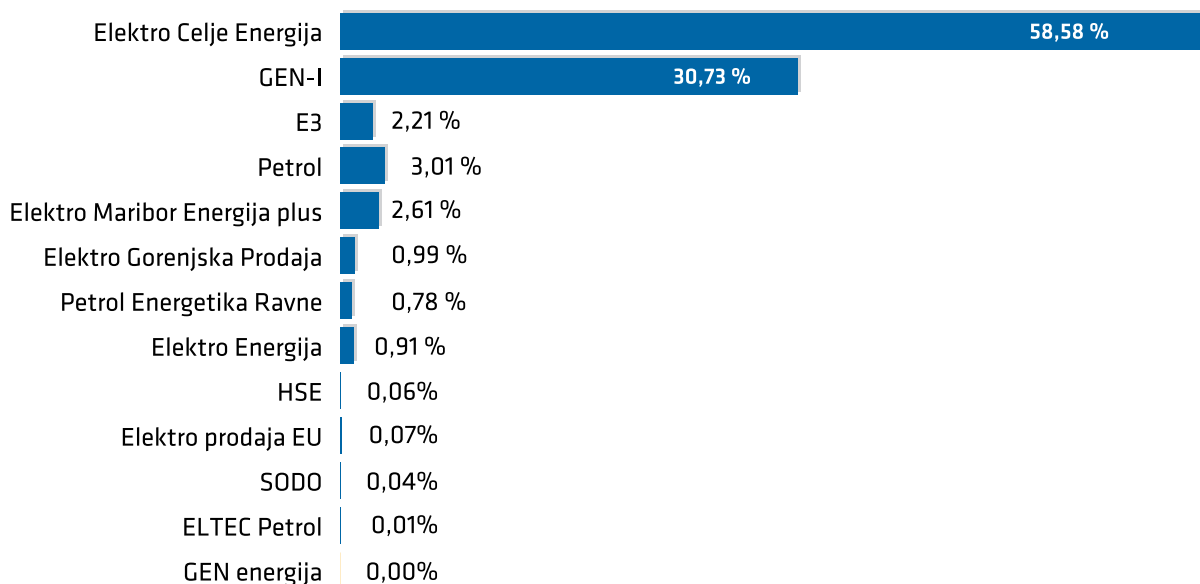
Vzrok nižanja izgub električne energije v letu 2014 je predvsem v večjem številu kontrol merilnih mest, nadgradnji programske opreme ter povečanem deležu daljinsko odčitanih merilnih mest. Ukrepe za zmanjševanje komercialnih in tehničnih izgub izvajamo z uvedbo sistemov AMI. Sistemi daljinskega odčitavanja nam omogočajo enostavnejše in bolj kakovostno izvajanje nalog.

#### 8.1.5.1.2

##### Dobavitelji električne energije

Največji tržni delež med dobavitelji električne energije imata Elektro Celje Energija (58,58 %) in GEN-I (30,73 %), medtem ko je delež ostalih dobaviteljev minimalen.

#### Dobavitelji električne energije



#### 8.1.5.1.3

##### Odjemalci električne energije

V letu 2014 je bilo na distribucijsko omrežje Elektra Celje priključenih 169.414 odjemalcev električne energije, od tega 19.877 poslovnih odjemalcev in 149.537 gospodinjstskih odjemalcev.

ŠTEVILO ODJEMALCEV ELEKTRIČNE ENERGIJE					
	2010	2011	2012	2013	2014
Poslovni odjemalci	18.966	19.479	19.808	19.828	19.877
Gospodinjstski odjemalci	146.701	147.923	148.637	149.037	149.537
<b>SKUPAJ</b>	<b>165.667</b>	<b>167.402</b>	<b>168.445</b>	<b>168.865</b>	<b>169.414</b>

KONČNI ODJEMALCI PO SKUPINAH	ŠTEVILO	%
SN	295	0,2
NN z merjeno močjo	2.325	1,4
NN brez merjene moči	17.257	10,2
Gospodinjstvo	149.537	88,2
<b>SKUPAJ</b>	<b>169.414</b>	<b>100</b>

### 8.1.5.2

#### Merilne naprave

V letu 2014 se je nadaljeval proces nameščanja števecov, ki omogočajo daljinski prenos podatkov po različnih komunikacijskih poteh. Konec prejšnjega leta je bilo nameščenih 105.755 omenjenih števecov, kar predstavlja 62,4 % vseh odjemalcev, ki so priključeni na distribucijsko omrežje Elektra Celje. Obračun električne energije po dejanski porabi smo konec leta 2014 zagotovili 70.740 odjemalcem.

Prednosti uvajanja sistema daljinskega odčitavanja števecov so:

- › znižanje stroškov odčitavanja števecov,
- › obvladovanje prihodkov – zmanjšanje napak pri odčitavanju števecov in prenosu podatkov ter zaznavanje kraje (1 % komercialnih izgub),
- › možnost izvajanja storitev prenosa podatkov za tretje osebe (plin, voda ...),
- › večja natančnost računov,
- › dvosmerna komunikacija,
- › zmanjšanje pritožb odjemalcev,
- › boljši pregled nad porabo električne energije in delovanjem omrežja,
- › lažje ugotavljanje napak in povečanje kakovosti analiz,
- › izvajanje ukrepov učinkovite rabe energije.

### 8.1.6

#### Obračun omrežnine

Elektro Celje po pogodbi s SODO izstavlja račune za uporabo omrežij za tiste odjemalce, ki jim uporabe omrežja ne zaračunava dobavitelj skupaj z električno energijo.

Omrežnina, ki je bila zaračunana za SODO, znaša 76.941.768 EUR in je za 3 % nižja od dosežene v letu 2013.

V tabeli je prikazana dinamika storitev službe za obračun omrežnine za petletno obdobje.

STORITVE SLUŽBE ZA OBRAČUN OMREŽNINE	2010	2011	2012	2013	2014
Sklenjene pogodbe o uporabi sistema do distribucijskega omrežja	7.354	11.762	10.497	10.118	11.924
Ročno odbiranje merilnih naprav - letno odbiranje	131.623	138.441	123.805	111.893	99.528
Ročno odbiranje merilnih naprav - mesečno odbiranje	147.166	122.411	112.020	100.684	82.154
Daljinsko odbiranje merilnih naprav - gospodinjstva in poslovni odjem	257.598	359.640	437.992	577.204	752.845
Ročno odbiranje merilnih naprav zaradi zamenjave dobavitelja	3.079	4.054	5.075	4.693	2.729
Daljinsko odbiranje merilnih naprav zaradi zamenjave dobavitelja	516	1.108	1.368	1.593	1.892

Agencija za energijo Republike Slovenije nas je z Aktom o posredovanju podatkov o kakovosti oskrbe z električno energijo zavezala k spremljanju nekaterih aktivnosti, s katerimi zagotavljamo kakovostno opravljanje storitev za odjemalce električne energije na distribucijskem območju Elektra Celje.

Za spremljanje kazalnikov komercialne kakovosti beležimo naslednje dogodke:

- › čas, potreben za odgovor na pisna vprašanja, pritožbe in zahteve uporabnikov;
- › čas do vzpostavitve ponovnega napajanja na merilnem mestu po tem, ko so vzpostavljeni pogoji za ponovni priklop;
- › čas, potreben za odpravo okvare števca;
- › število odčitavanj števecov v enem letu glede na priključno moč odjemalcev;
- › čas zadržanja klica v klicnem centru;
- › kazalnik ravni strežbe klicnega centra.

V službi za obračun omrežnine od septembra 2013 uporabljamo dokumentni sistem BusinessConnect, namenjen vodenju postopkov obvladovanja pritožb in odgovorov na zahteve, o katerih mesečno poročamo regulatornim organom. 10. septembra 2014 je bil v sodelovanju z družbo Informatika uveden nov obračunski sistem eIS, ki je nadomestil IIS sistem. V začetku leta 2015 bomo nadgradili informacijski sistem za beleženje in spremljanje klicev ter posredovanje zahtev odjemalcev v reševanje.

## 8.2 VZDRŽEVANJE IN INVESTICIJE

V okviru sektorja za vzdrževanje in investicije se poleg vzdrževanja omrežja, projektiranja in izvajanja investicij vršijo tudi celovite storitve strankam pri gradnji, rekonstrukciji, vzdrževanju in servisiranju elektroenergetskih objektov in naprav na napetostnih nivojih SN in NN.

Ta dela se opravljajo v distribucijskih enotah Celje, Krško, Slovenj Gradec in Velenje, znotraj katerih so še nadzorništva in elektromontažne skupine, v službi za projektiranje in v službi za investicije.

### 8.2.1

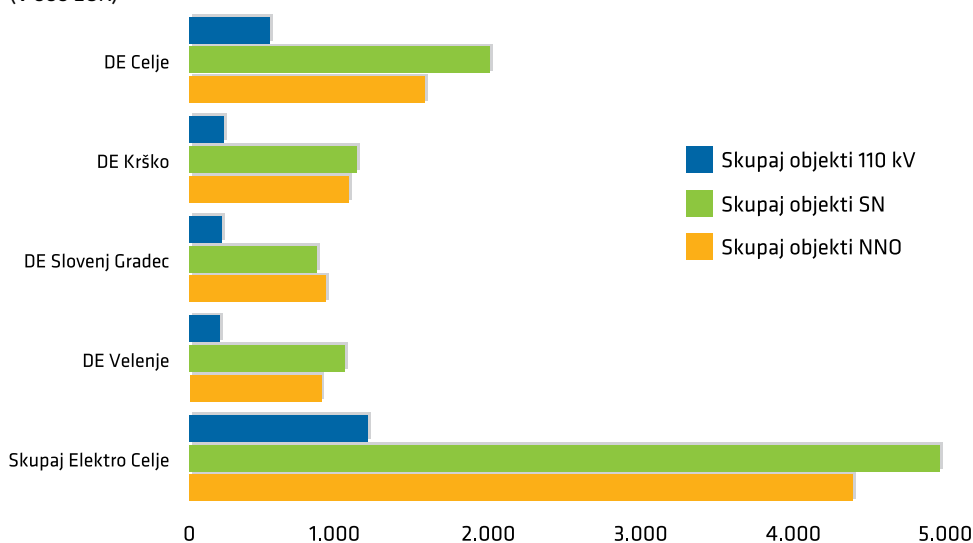
#### Vzdrževanje

V nadaljevanju so prikazani vrednostni podatki vzdrževanja elektroenergetske infrastrukture po vrstah sredstev za leto 2014.

(V EUR)					
VZDRŽEVANJE PO VRSTAH SREDSTEV	DE CELJE	DE KRŠKO	DE SLOVENJ GRADEC	DE VELENJE	SKUPAJ ELEKTRO CELJE
NADZEMNI VODI VN	117.212	63.002	33.755	35.948	249.917
RTP 110/SN KV, RP 110 KV	415.546	163.373	178.314	163.098	920.332
<b>SKUPAJ OBJEKTI 110 KV</b>	<b>532.758</b>	<b>226.375</b>	<b>212.069</b>	<b>199.046</b>	<b>1.170.249</b>
NADZEMNI VODI SN	792.910	565.834	381.787	507.870	2.248.402
KABLOVODI SN	136.397	55.147	58.651	99.969	350.164
RTP SN/SN, RP SN (Z VODENJEM IN ZAŠČITO)	115.681	45.259	51.287	74.492	286.718
TP SN/0,4 KV, TP SN/0,95 KV, TP 0,95/0,4 KV	926.950	433.572	346.534	336.986	2.044.042
<b>SKUPAJ OBJEKTI SN</b>	<b>1.971.938</b>	<b>1.099.813</b>	<b>838.259</b>	<b>1.019.317</b>	<b>4.929.326</b>
<b>SKUPAJ OBJEKT NNO</b>	<b>1.546.143</b>	<b>1.047.771</b>	<b>898.804</b>	<b>866.605</b>	<b>4.359.323</b>
<b>SKUPAJ VZDRŽEVANJE VODOV IN NAPRAV</b>	<b>4.050.839</b>	<b>2.373.959</b>	<b>1.949.132</b>	<b>2.084.968</b>	<b>10.458.898</b>

#### Vzdrževanje energetske infrastrukture

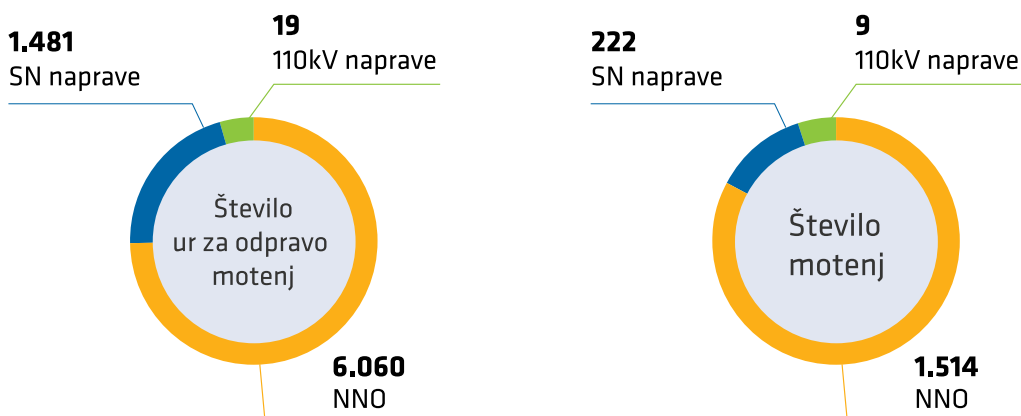
(V 000 EUR)



Naloga distribucijskih enot je skrb za tehnično brezhibno stanje elektroenergetskih naprav, izvajanje intervencij v rednem delovnem času in opravljanje dežurne službe izven rednega delovnega časa, odčitavanje stanja števcov in zamenjava varovalk. Vse našteje aktivnosti v večini primerov izvajajo nadzorništva.

V sodelovanju s tehnično operativno na distribucijskih enotah se ureja tehnična in ostala dokumentacija za potrebe rednega vzdrževanja in investicijskih vzdrževalnih del, poleg tega pa potekajo dogovori z lastniki zemljišč in odjemalci glede izvajanja del in prekinitev dobave električne energije. Vzdrževalne skupine so zadolžene za izvajanje investicijskih in vzdrževalnih del v javno korist.

Na elektroenergetskih napravah je v letu 2014 občasno zaradi različnih vplivov prihajalo do motenj oziroma okvar, ki so jih delavci službe vzdrževanja odpravili v najkrajšem možnem času in ponovno vzpostavili normalno obratovalno stanje.




Na področju **DE Celje** se je število motenj in posledično število ur za njihovo odpravo v primerjavi z letom 2013 povečalo na SN in NN napravah. Na SN napravah se je število motenj povečalo s 45 na 67, čas za odpravo pa za 26,7 %. Število motenj na NN napravah se je povečalo s 563 na 600, čas za njihovo odpravo pa za 4,8 %. Vzrok pripisujemo slabim vremenskim razmeram v toku celotnega leta.

Na področju **DE Krško** se je v primerjavi s preteklim letom število motenj na SN napravah povečalo z 71 na 75, na NN omrežju pa z 224 na 239. Ker je šlo za lažje okvare, se je zmanjšal čas za njihovo odpravo, in sicer pri SN napravah za 24,8 %, pri NN omrežju pa za 4,1 %.

Na področju **DE Slovenj Gradec** se je število motenj in število ur za njihovo odpravo zmanjšalo na SN in NN napravah. Na SN napravah se je število motenj, daljših od 3 minut, zmanjšalo s 45 na 25, čas za njihovo odpravo pa za 38,1 %. Na NN omrežju se je število motenj zmanjšalo z 251 na 209, čas za odpravo okvar pa za 33,4 %.

Na področju **DE Velenje** se je v letu 2014 število motenj na SN napravah povečalo s 47 na 55 v primerjavi z letom 2013, medtem ko se je čas za njihovo odpravo zmanjšal za 2,5 %. Število motenj na NN napravah se je zmanjšalo s 488 na 466, čas za njihovo odpravo pa se je povečal za 24,1 %. Ker so bile posledice zledoloma na področju DE Velenje najhujše, je bila odprava okvar najdalgotrajnejša.

V letu 2014 smo zaradi povečanja moči zamenjali 41 transformatorjev, 12 zaradi prehoda na 20 kV, 151 zaradi dotrajanosti,



29 transformatorjev pa je bilo vgrajenih zaradi novih investicij. Obnovili smo 887 NN priključkov.

STANJE ELEKTROENERGETSKIH NAPRAV NA DAN 31.12.2014	DE CELJE	DE KRŠKO	DE SLOVENJ GRADEC	DE VELENJE VELENJE	SKUPAJ ELEKTRO CELJE
ŠTEVILO RTP	6	4	4	3	17
ŠTEVILO RP	3	4	3	4	14
ŠTEVILO TP	972	949	713	816	3.450
DV 110 KV (KM)	61	34	0	7	102
DV SN (KM)	711	822	432	686	2.651
KB SN (KM)	244	207	148	168	768
NNO 0,4 KV (KM)	4.247	3.494	2.632	3.085	13.458

## 8.2.2

### Projektiranje

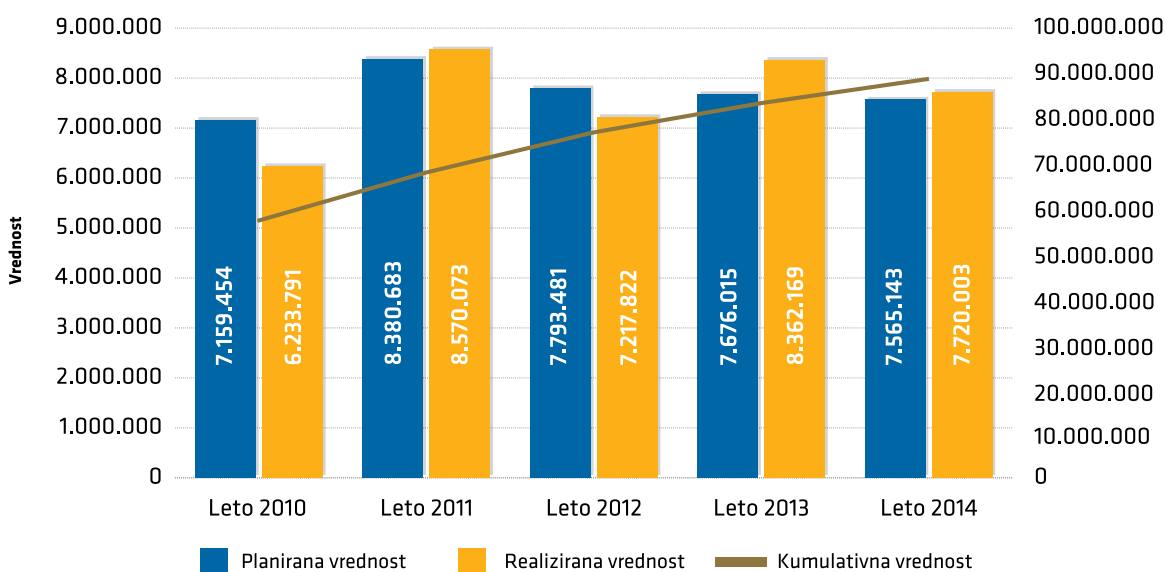
Služba za projektiranje izdeluje projektno dokumentacijo do pridobitve gradbenega dovoljenja (IDZ, PGD), projektno dokumentacijo za izvedbo (PZI) idejnih projektov IDP in projektno dokumentacijo izvedenih del (PID) za novogradnje in rekonstrukcije transformatorskih postaj SN/NN, priključnih in povezovalnih SN in NN vodov, prestavitve in preureditve elektroenergetskih vodov in naprav, mehanske zaščite vodov, optične zemeljske in nadzemne vode, posamezne dele RTP in RP, navodila o posluževanju in obratovanju RTP in RP ter v manjši meri tudi projektno dokumentacijo za NN priključke objektov.

Projektanti izdelujejo tudi razne elaborate in varnostne načrte ter opravljajo naloge koordinatorjev za varnost in zdravje pri delu. Poleg izdelave osnovnega tehničnega dela projektne dokumentacije projektanti veliko pozornosti in časa namenijo vključevanju objektov v prostor. Problematika pridobivanja služnosti ostaja glede na pretekla leta nespremenjena. Solastništvo, razseljeni lastniki zemljišč, zapuščinski in stečajni postopki itd. so dodatni razlogi za dolgotrajne postopke pridobivanja služnosti. Vedno več težav pa se pojavlja tudi s soglasodajalci in z upravnimi enotami.

Skupna investicijska vrednost dokončane projektne dokumentacije PGD in PZI je v letu 2014 znašala 7.720.003 EUR.

### Plan in realizacija dokončanih projektov po projektantski oceni vrednosti investicij

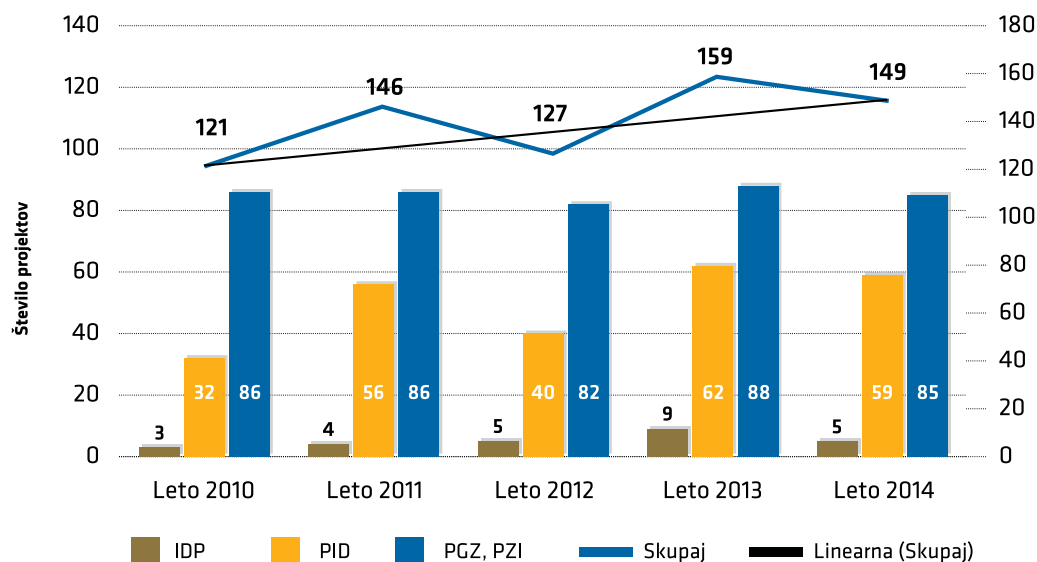
(V EUR)





V letu 2014 je bilo izdelanih 149 projektov, od tega 85 projektov za PGD in (ali) PZI, 59 PID ter 1 IDP, 3 elaborati in 1 varnostni načrt. Od vseh izdelanih projektov je bilo za zunanje naročnike izdelanih 34 projektov, od tega 24 projektov za PGD in (ali) PZI, 8 PID, 1 IDP ter 1 elaborat. V letu 2014 je bilo izdelanih in noveliranih 12 navodil o posluževanju in obratovanju RTP in RP, pripravljenih 277 služnostnih pogodb, izdelanih 111 cenitev nadomestila za služnost in podpisanih 953 služnostnih pogodb. Izvedenih je bilo tudi 11 odkupov parcel za obstoječe in predvidene transformatorske postaje.

### Število dokončanih projektov po letih



### 8.2.3

#### Investicije

V letu 2014 smo realizirali investicije v višini 23.123.000 EUR (izkazana vrednost pridobitev v tabelah gibanja NS in OOS v letu 2014, zmanjšana za vrednost brezplačno prevzetih OOS), kar predstavlja 107,5 % letnega načrta, ki je znašal 21.500.000 EUR. Investicije smo financirali z lastnimi sredstvi amortizacije v višini 8.126.778 EUR, z drugimi lastnimi viri v višini 2.696.222 EUR in s krediti v višini 12.300.000 EUR. Vrednost brezplačno prevzetih osnovnih sredstev je v letu 2014 znašala 515.198 EUR.

(V EUR)

REALIZACIJA INVESTICIJ V LETU 2014	DE CELJE	DE KRŠKO	DE SLOVENJ GRADEC	DE VELENJE	SKUPAJ ELEKTRO CELJE
NOVI OBJEKTI SN IN NN	2.437.673	1.390.952	1.485.873	861.890	6.176.388
NADOMESTITEV IN POVEČANJE ZMOGLJIVOSTI	1.780.439	1.487.019	1.829.462	3.420.394	8.517.314
OBNOVA	541.344	715.632	376.906	203.326	1.837.208
OSTALE ENERGETSKE INVESTICIJE	1.839.990	617.099	1.017.438	569.608	4.044.135
NEENERGETSKE INVESTICIJE	1.263.358	441.080	438.686	404.831	2.547.955
<b>SKUPAJ</b>	<b>7.862.804</b>	<b>4.651.782</b>	<b>5.148.365</b>	<b>5.460.049</b>	<b>23.123.000</b>

#### Novi objekti SN in NN

Za gradnjo novih SN in NN vodov in naprav smo načrtovali sredstva v višini 5.907.811 EUR. Realizacija je znašala 6.176.388 EUR, kar predstavlja 104,5 % letnega plana. Zgradili smo 38 novih TP (20/0,4 kV), 6,5 km SN nadzemnih vodov, 64,7 km SN podzemnih vodov in 23,3 km NN kabljskih vodov.

#### Obnova ter nadomestitev in povečanje zmogljivosti

Za potrebe obnove ter nadomestitev in povečanja zmogljivosti SN in NN vodov ter naprav smo načrtovali sredstva v višini 9.612.189 EUR. Zaradi sanacije škode na elektroenergetskem omrežju, ki je nastala februarja 2014 zaradi žleda, smo del sredstev v višini 1.212.000 EUR, ki so bila načrtovana za nove SN in NN objekte, prerazporedili na objekte nadomestitev in

povečanja zmogljivosti ter obnove. Porabljena sredstva v višini 10.354.522 EUR, kar je 107,7 % letnega načrta, so bila namenjena za sanacijo poškodovanih vodov in naprav, za menjavo vodnikov, drogov z opremo in ločilnikov, nadzemnih vodov, za izgradnjo nadomestnih SN podzemnih vodov, za menjavo NN omaric, odvodnikov prenapetosti ter obnovo gradbenega dela ali SN opreme v transformatorskih postajah, za menjavo drogov nadzemnih NN vodov in za kabliranje NN omrežja. Sanirali smo 98,6 km SN daljnovodov, zgradili 37,2 km SN kablovodov, kablirali 191,5 km NN omrežja, obnovili 21 gradbenih delov transformatorskih postaj, v 57 transformatorskih postajah smo zamenjali SN stikalne bloke, v 48 transformatorskih postajah smo zamenjali NN stikalne bloke, zamenjali smo 1.349 SN drogov in 1.746 NN drogov ter 346 SN odvodnikov prenapetosti.

### **Ostale energetske investicije**

Investicije v pomembne energetske objekte in vode smo načrtovali v višini 3.550.000 EUR. Realizacija je znašala 4.044.135 EUR, kar predstavlja 113,9 % letnega plana.

### **Pregled pomembnih investicij v letu 2014**

#### **KB 2 x 110 kV za RTP Žalec**

Ker bo investitor SODO, smo na Ministrstvo za infrastrukturo poslali vlogo za spremembo gradbenega dovoljenja. Zaradi težav pri izvedbi javnega naročila bomo z deli na kablovodu 110 kV skupaj z vključitvijo RTP 110/20 kV Žalec v SN omrežje pričeli v letu 2015.

#### **DV 2 x 110 kV RTP Ravne–Mežica**

Za izgradnjo DV 2 x 110 kV RTP Ravne–Mežica je v teku javna razgrnitev OPPN. Občini Ravne na Koroškem in Mežica sta podali naznanilo za javno razgrnitev dokumentov OPPN in določili datum javnih obravnav. Občina Prevalje kljub večkratnem posredovanju izdelovalca OPPN še ni izvedla javne razgrnitve.

#### **DV 2 x 110 kV RTP Trebnje–RTP Mokronog–RTP Sevnica**

Projekt je v fazi pridobivanja mnenj državnih nosilcev urejanja prostora.

#### **RTP 110/20 kV Žalec**

V letu 2014 smo planirana sredstva namenili za plačilo dela kupnine GIS stikališča. Vgradili smo opremo za zaščito, vodenje in lastno rabo. Vključitev RTP v 110 kV in 20 kV omrežje je predvidena v letu 2015, po izgradnji 110 kV in 20 kV kablov.

#### **DV 110 kV RTP Lava–RTP Šentjur**

V letu 2014 je bila izvedena rekonstrukcija 110 kV daljnovoda in pridobljena strokovna ocena EIMV.

#### **RTP 110/10 kV Lava**

Zamenjali smo naprave za merjenje kakovosti električne energije (KEE).

#### **RTP 110/20 kV Šentjur**

Zamenjali smo naprave za merjenje KEE.

#### **RTP 110/20 kV Laško**

Zamenjali smo zaščito in vodenje za transformatorja T1 in T2.

#### **RTP 110/20 kV Podlog**

Nadgradili smo sistem vodenja za SN celice.

#### **RTP 110/20/10 kV Trnovlje**

Vgradili smo Petersenovo tuljavo.

#### **RTP 110/20 kV Velenje**

Zamenjali smo naprave za merjenje KEE.

#### **RTP 110/20 kV Vuzenica**

Vgradili smo Petersenovo tuljavo, zamenjali primarno in sekundarno opremo za TR polje in asfaltirali dovozno cesto.

#### **RTP 110/20 kV Slovenj Gradec**

V RTP smo zamenjali ograjo.

**RTP 110/20 kV Dravograd**

Vgradili smo Petersenovo tuljavo in zamenjali naprave za merjenje KEE.

**RTP 110/20 kV Sevnica**

Vgradili smo Petersenovo tuljavo.

**RTP 110/20 kV Ravne**

Pridobili smo ponudbe za obnovo kablskih kinet v 110 kV stikališču.

**RTP 110/20 kV Krško**

V 110 kV stikališču smo obnovili kablске kinete. V letu 2015 bomo zamenjali primarno in sekundarno opremo za DV polje.

**RTP 110/20 kV Brestanica**

Zamenjali smo naprave za merjenje KEE.

**RTP 110/20 kV Brežice**

Zamenjali smo naprave za merjenje KEE in AKU baterije.

**Merilne naprave**

V okviru redne in izredne menjave smo zamenjali 14.223 števcov. Za potrebe statističnega vzorčenja smo zamenjali 735 števcov električne energije.

**Telekomunikacijsko omrežje**

Izvedli smo projekt »Digitalni radijski dispečerski center« za radijski coni Celje in Velenje. Opravili smo nakup naprednih Data Center Ethernet stikal za strežniški prostor za novi podatkovni strežniški center, nakup opreme za digitalni radijski repetitor Mrzlica 2 (Celje), opreme Extreme Networks za različne energetske in poslovne objekte, obesne opreme za obnovo optične trase Slovenj Gradec–Ravne in optično povezavo na trasi Veliko Mraševo–RP Kostanjevica, nakup digitalnega radijskega repeitorja Boč 2 za radijsko cono Krško in ethernet opreme Siemens (RuggedCom) za različne energetske objekte.

**Avtomatizacija SN omrežja**

Vgradili smo 14 daljinsko krmiljenih stikal in 9 indikatorjev ter testirali zaščito na 69 daljinsko vodenih odklopnih mestih.

**DCV**

Podaljšali smo vzdrževalno pogodbo za programsko orodje (PSI) za leto 2014.

**Poslovna informatika**

V letu 2014 smo nadgradili sistem MOW (popisi, zamenjave števcov), Elektra (povesi). Vzpostavili smo eLOR – letni razgovori in zaključili projekt prenove eIS. Decembra smo kupili strojno opremo in programsko opremo Veeam (varnostno kopiranje in arhiviranje podatkov in sistemov v virtualnem okolju).

**Poslovni prostori in inventar**

V Šempetru v Savinjski dolini smo zgradili učni center za delo na elektroenergetskih vodih in napravah. Na nadzorništvu Nazarje smo obnovili poslovni objekt. V Slovenj Gradcu smo uredili spodnji ustroj platoja in pozidali škarmo.

**Transportna sredstva**

V skladu z izvršenim javnim naročilom so bila dobavljena 4 osebna vozila, 12 lahkih tovornih vozil, 2 težki tovorni vozili s prikolicama in 2 delovna stroja.

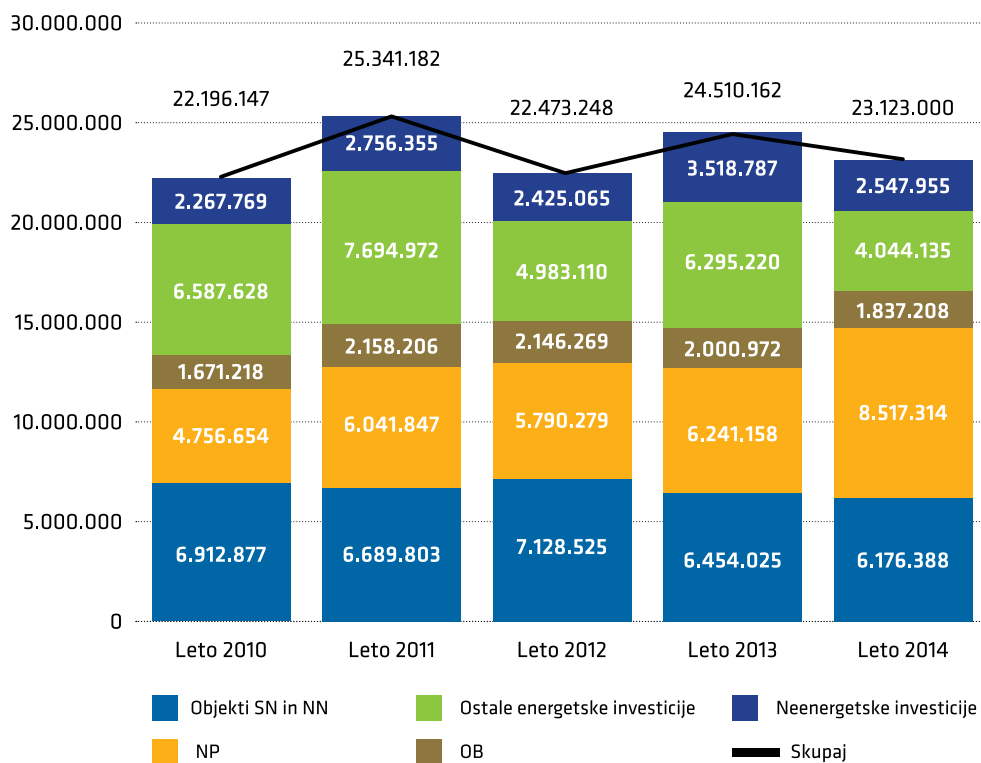
**Ekološke investicije ter velika in drobna orodja**

Vgradili smo male čistilne naprave in obnovili zunanjo razsvetljavo z ustreznimi svetilkami na nadzorništvih Mokronog, Vuzenica, Vojnik, Nazarje in Šempeter.

V spodnjem grafu sta prikazani vrednost in struktura investicijskih vlaganj za obdobje od 2010 do 2014.

**Vrednost in struktura investicijskih vlaganj**

(V EUR)



## Učno vadbeni center v Šempetru



## 9

## POGOJI POSLOVANJA

9.1  
ANALIZA GOSPODARSKEGA OKOLJA

KAZALNIKI	2012	2013	2014
BDP (REALNA RAST V %)	-2,5	-1,1	2,6
STOPNJA REGISTRIRANE BREZPOSELNOSTI (V %)	13,0	13,5	13,0
INFLACIJA (POVPREČJE LETA V %)	2,6	1,8	0,2
POVPREČNA BRUTO PLAČA RS (NOMINALNA RAST V %)	0,1	-0,1	1,1
POVPREČNA BRUTO PLAČA RS (REALNA RAST V %)	-2,4	-1,9	0,9

Bruto domači proizvod se je v letu 2014 po prvi oceni realno zvišal, in sicer za 2,6 % v primerjavi s predhodnim letom.

Stopnja brezposelnosti se je v letu 2014 znižala s 13,5 %, kolikor je znašala v letu 2013, na 13 %. Po podatkih Zavoda Republike Slovenije za zaposlovanje je bilo v Sloveniji konec decembra 2014 registriranih 119.458 brezposelnih oseb, kar je za 3,7 % manj kot decembra 2013.

Stopnja rasti cen življenjskih potrebščin se je v primerjavi z letom 2013 zmanjšala. Letna inflacija je ob koncu leta 2014 znašala 0,2 %, medtem ko je bila konec leta 2013 0,7 %. Povprečna letna inflacija je bila leta 2014 0,2 %, leta 2013 pa 1,8 %.

Povprečna mesečna bruto plača za leto 2014 je v Republiki Sloveniji znašala 1.540,50 EUR in se je v primerjavi s povprečno mesečno bruto plačo v letu 2013 zvišala, in sicer nominalno za 1,1 %, realno pa za 0,9 %.

9.2  
REGULATIVNO OKOLJE

Skupina Elektro Celje je pri svojem poslovanju v letu 2014 upoštevala naslednje osrednje zakonske in podzakonske podlage:

- › Energetski zakon,
- › Zakon o gospodarskih družbah,
- › Zakon o graditvi objektov,
- › Zakon o prostorskem načrtovanju,
- › Zakon o urejanju prostora,
- › Zakon o javnem naročanju na vodnem, energetskem in transportnem področju ter področju poštnih storitev,
- › Zakon o splošnem upravnem postopku,
- › Zakon o dostopu do informacij javnega značaja,
- › Splošni pogoji za dobavo in odjem električne energije iz distribucijskega omrežja električne energije,
- › Resolucija o Nacionalnem energetskem programu,
- › Akt o posredovanju podatkov o kakovosti oskrbe z električno energijo,

- › Uredba o načinu izvajanja gospodarske javne službe dejavnosti sistemskega operaterja
- › distribucijskega omrežja električne energije in gospodarske javne službe dobava električne energije tarifnim odjemalcem,
- › Uredba o koncesiji gospodarske javne službe dejavnosti sistemskega operaterja distribucijskega omrežja električne energije,
- › Uredba o vzdrževalnih delih v javno korist na področju energetike,
- › Akt o metodologiji za določitev omrežnine in kriterijih za ugotavljanje upravičenih stroškov za elektroenergetska omrežja in metodologiji za obračunavanje omrežnine,
- › Odločbo AE o regulativnem okviru za izvajalca dejavnosti sistemskega operaterja distribucijskega omrežja za obdobje 2013–2015,
- › Cenik za uporabo omrežja,
- › Uredba o načinu določanja in obračunavanja prispevka za zagotavljanje podpor proizvodnji električne energije v soproizvodnji z visokim izkoristkom in iz obnovljivih virov energije,
- › Sistemska obratovalna navodila za distribucijsko omrežje električne energije,
- › Uredba o obveznih meritvah na proizvodnih napravah, ki prejemajo za proizvedeno električno energijo potrdila o izvoru in podpore,
- › Uredba o načinu določanja in obračunavanja prispevka za zagotavljanje zanesljive oskrbe z električno energijo z uporabo domačih virov primarne energije,
- › Uredba o energetski infrastrukturi,
- › Zakon o varnosti in zdravju pri delu,
- › Zakon o varstvu pred požarom,
- › Zakon o varstvu okolja.

### 9.3

## VPLIV PONUDBE IN POVPRŠEVANJA ELEKTRIČNE ENERGIJE IN OSTALIH ENERAGENTOV NA POSLOVANJE SKUPINE

V ospredju je potreba po racionalizaciji poslovanja z namenom ohranitve konkurenčnosti na drobnoprodajnem trgu. Pri ponudbi električne energije končnim kupcem so se v letu 2014 pojavile informacije, da se na vstop neposredno ali posredno pripravljajo tudi tuje družbe oz. podjetja. Električna energija ima v primerjavi z drugimi oblikami blaga določene posebnosti – nima ustreznega substituta, ni je mogoče skladiščiti in ni prosto prenosljiva med državami, saj jo omejujejo fizične zmogljivosti daljnovodov.

Cena električne energije se je v letu 2014 na borzah po Evropi gibala skladno z vremenskimi razmerami in razpoložljivo količino iz proizvodnje obnovljivih virov. Trend cen električne energije se je rahlo stabiliziral v primerjavi s prejšnjimi leti, razen v zadnjem kvartalu leta 2014, ko so na jugovzhodnih trgih cene poskočile zaradi pomanjkanja kapacitet. Vzrok za nihanje cen električne energije lahko najdemo tudi v pričakovanjih okrevanja gospodarstva in so odvisne od razmer na finančnih in ostalih trgih. V letu 2014 so na ceno električne energije vplivale tudi cene ostalih energentov (pretežno nafte, ki je od začetka leta izgubila kar 36 % svoje vrednosti in zemeljskega plina) ter špekulacijsko nihanje emisijskih kuponov. Na ceno električne energije vplivajo tudi cene prenosnih kapacitet; te so bile v letu 2014 dokaj visoke, saj so pogojene s cenami na madžarskem trgu električne energije.

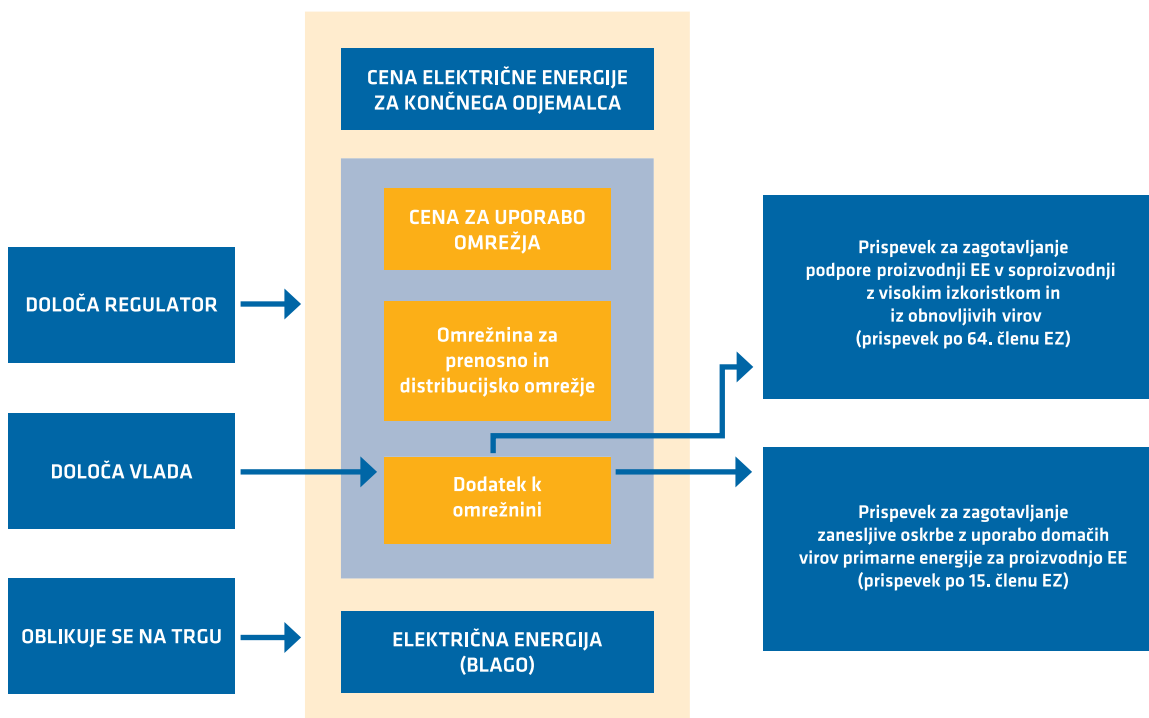
Na ceno električne energije vplivajo tudi obnovljivi viri proizvodnje, ki jih je v strukturi proizvodnih virov vedno več. Obnovljivi viri električne energije zaradi velike odvisnosti od vremenskih razmer vplivajo na razmerje med cenami v posameznih urah. V preteklem času smo bili priča zelo velikim razlikam med dnevno in nočno ceno električne energije; cena podnevi ob konicah porabe, ko je bilo pomanjkanje proizvodnih virov, je bila zelo visoka, v nočnih urah pa precej nizka. Delno zaradi krize in s tem manjšega povpraševanja, še posebej pa zaradi OVE, ki proizvajajo več podnevi, so se te razmere bistveno spremenile, zato se razlika med nočno in dnevno ceno zmanjšuje.

Nakup zemeljskega plina se v celoti vrši z uvozom, večinoma iz Rusije. Težave, ki se pojavljajo na trgu z zemeljskim plinom, so povezane z nestandardiziranim servisiranjem sistemskih operaterjev glede podatkov, ki so potrebni za obvladovanje nabave in nemoteno dobavo končnim kupcem.

## 9.4

## STRUKTURA CENE ELEKTRIČNE ENERGIJE ZA KONČNEGA ODJEMALCA

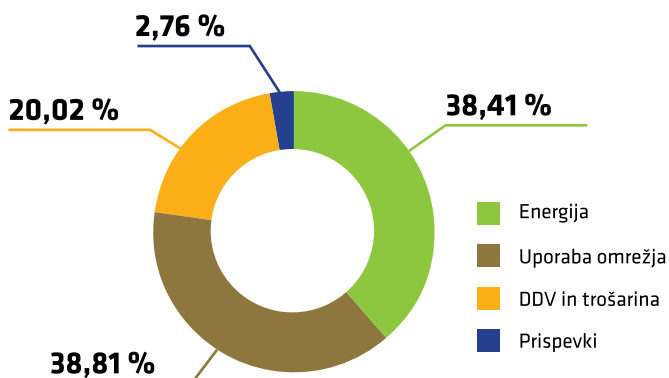
Cene električne energije za končne odjemalce se določajo na osnovi terminskih pogodb električne energije za posamezno leto dobave, urnih cen, ki se oblikujejo na sprotnem trgu, ter predvidenega urnega diagrama odjema kupca.



Vir: Agencija za energijo

## 9.5

## DELEŽ ELEMENTOV NA RAČUNU ZA ELEKTRIČNO ENERGIJO ZNAČILNEGA GOSPODINJSKEGA ODJEMALCA



Vir: Agencija za energijo

## 10

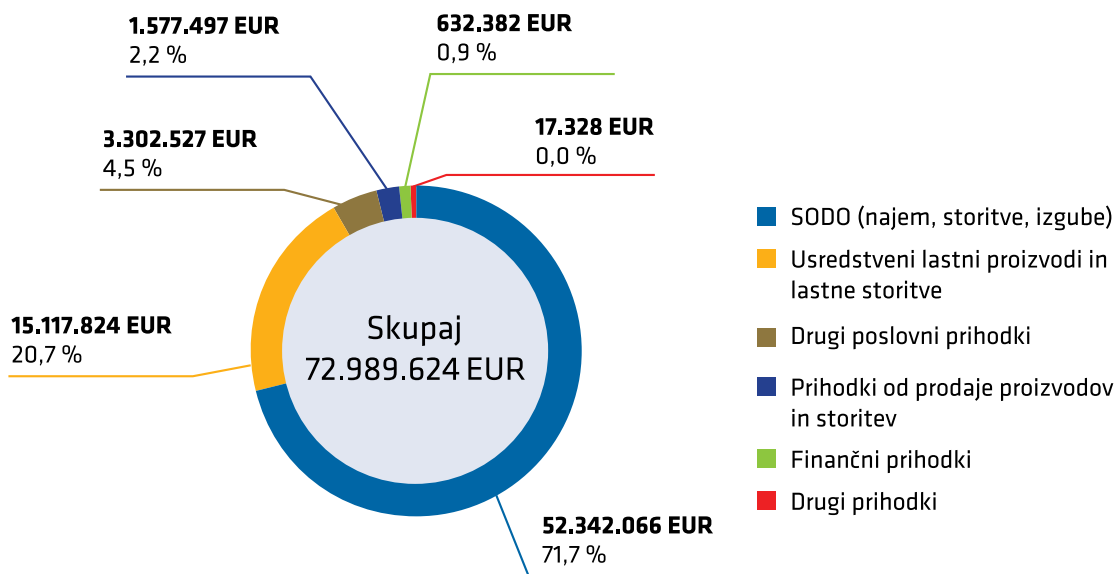
ANALIZA  
USPEŠNOSTI POSLOVANJA10.1  
ANALIZA POSLOVANJA DRUŽBE ELEKTRO CELJE10.1.1  
Poslovni izid

Elektro Celje je poslovno leto 2014 zaključilo s **čistim dobičkom v višini 8.841.612,00 EUR**, kar je za 5.493.612 EUR več od načrtovanega oz. za 3.260.899 EUR več od doseženega v letu 2013.

POVZETEK IZKAZA POSLOVNEGA IZIDA	ZNESEK V EUR			INDEKS	
	DOSEŽENO V LETU 2014	PLAN 2014	DOSEŽENO V LETU 2013	DOS. 14' PLAN 14'	DOS. 14' DOS. 13'
1. POSLOVNI PRIHODKI	72.339.914	67.198.219	69.483.976	108	104
2. POSLOVNI ODHODKI	62.590.484	63.130.304	61.681.895	99	101
3. POSLOVNI IZID IZ POSLOVANJA (1-2)	9.749.430	4.067.915	7.802.081	240	125
4. FINANČNI PRIHODKI	632.382	675.036	370.001	94	171
5. FINANČNI ODHODKI	1.284.021	1.268.361	2.120.567	101	61
6. POSLOVNI IZID IZ REDNEGA DELOVANJA (3+4-5)	9.097.791	3.474.590	6.051.515	262	150
7. DRUGI PRIHODKI	17.328	26.710	34.282	65	51
8. DRUGI ODHODKI	67.039	53.700	46.839	125	143
9. POSLOVNI IZID ZUNAJ REDNEGA DELOVANJA (7-8)	-49.711	-26.990	-12.557	184	396
10. CELOTNI DOBIČEK (6+9)	9.048.080	3.447.600	6.038.958	262	150
11. DAVEK IZ DOBIČKA	806.567	99.600	458.245	810	176
12. ODLOŽENI DAVKI	600.099	0	0	0	0
13. ČISTI POSLOVNI IZID (10-11+12)	8.841.612	3.348.000	5.580.713	264	158

V letu 2014 so prihodki znašali 72.989.624 EUR, bili so za 4,4 % višji od doseženih v letu 2013 oz. za 7,5 % višji od načrtovanih, predvsem na račun preliminarne poročila v višini 4.461.448 EUR.



**Prihodki v letu 2014**

**Poslovni prihodki** v višini 72.339.914 EUR predstavljajo 99,1 % vseh prihodkov podjetja in vključujejo prihodke od najema in vzdrževanja infrastrukture ter opravljanja storitev za SODO, prihodke od prodaje storitev, prihodke, dosežene z izgradnjo lastnih osnovnih sredstev in druge poslovne prihodke. Največji delež v strukturi vseh prihodkov imajo prihodki od najema in vzdrževanja infrastrukture ter opravljanja storitev za SODO (71,7 %) ter prihodki od usredstvenih lastnih storitev (20,7 %).

**Prihodki od najema in vzdrževanja elektroenergetske infrastrukture** in opravljanja storitev za SODO ter pokrivanja izgub električne energije v omrežju so bili doseženi v višini 52.342.066 EUR, kar je 1.362.769 EUR več kot v letu 2013 oz. 4.109.782 EUR več kot je bilo načrtovano. Najemnina za infrastrukturo je znašala 26.068.306 EUR, izvajanje storitev 20.398.979 EUR, priznani znesek za izgube električne energije 5.760.510 EUR, zasilna oskrba, nujna oskrba, poračun napačnih meritev in neupravičen odjem energije 38.593 EUR in ena tretjina končnih poračunov let 2010 in 2011 75.678 EUR. Končni poračun za leto 2010 je znašal 94.844 EUR, za leto 2011 pa 132.190 EUR.

Dve tretjini teh dveh zneskov sta bili zaračunani in vključeni med prihodke leta 2013 in 2014, ena tretjina pa bo v letu 2015. Avgusta 2014 je bil podpisan Aneks št. 3 k pogodbi s SODO za leto 2014. V skladu z aneksom je SODO 16. marca 2015 poslal



*“Energija, to je ključni problem prihodnosti – vprašanje življenja ali smrti.”*

*Nikola TESLA*

preliminarni obračun regulativnega leta 2014 v višini 4.461.448 EUR brez DDV, za kar je bil marca 2015 izstavljen račun in izkazan prihodek leta 2014 (od tega bo 22. 4. 2015 plačanih 600.689 EUR in celotni DDV izstavljenih fakture, 3.860.759 EUR brez DDV pa bo plačanih v toku regulativnega obdobja, v katerem bo primanjkljaj upoštevan v regulativnem okviru, kar bo najverjetneje v obdobju od 2016 do 2018).

**Prihodki od prodaje storitev** obsegajo predvsem izvajanje elektromontažnih storitev za zunanje naročnike ter najemnine in imajo v strukturi prihodkov 2,2-odstotni delež. V letu 2014 so bili realizirani v višini 1.577.497 EUR in so bili za 8,3 % višji od načrtovanih oz. za 1,4 % nižji od doseženih v predhodnem letu.

**Prihodki, doseženi z izgradnjo lastnih osnovnih sredstev** v višini 15.117.824 EUR imajo v prihodkih 20,7-odstotni delež. Ker je bilo z lastnimi delavci opravljenih več investicijskih vlaganj kot je bilo predvideno v načrtu investicij, so bili za 0,5 % oz. za 67.824 EUR višji od načrtovanih, glede na dosežene v letu 2013 pa so bili višji za 0,4 %, pri čemer so bila investicijska vlaganja za 7,5 % višja kot v predhodnem letu.

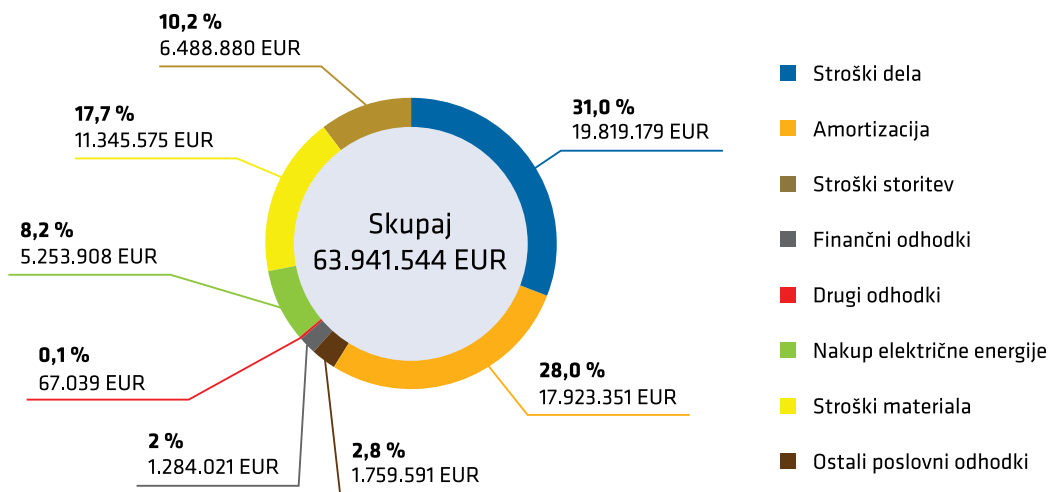
**Drugi poslovni prihodki** v višini 3.302.527 EUR predstavljajo 4,5 % vseh prihodkov in presegajo načrtovane za 28,6 %, dosežene v predhodnem letu pa za 78,2 % predvsem na račun odškodnin zavarovalnice, ki so znašale 2.221.955 EUR (pri tem so stroški materiala za odpravo škod znašali 394.873 EUR, stroški storitev za odpravo škod 366.860 EUR in stroški plač 816.038 EUR), medtem ko so prevrednotovalni poslovni odhodki iz naslova odpisov OOS zaradi škod znašali 1.171.830 EUR.

Vključujejo še odpravo rezervacij iz naslova brezplačno prevzetih osnovnih sredstev in prejetih povprečnih stroškov priključevanja pred 1. 7. 2007 (588.159 EUR), prihodke, dosežene s prodajo demontiranega materiala in razliko med prodajno in knjigovodsko vrednostjo pri odprodaji osnovnih sredstev (249.665 EUR), nagrade za preseganje kvote invalidov po Zakonu o zaposlitveni rehabilitaciji in zaposlovanju invalidov (78.432 EUR), odprave časovnih razmejitev za nepovratna sredstva EU (123.053 EUR) in druge manjše zneske.

**Finančni prihodki**, ki so znašali 632.382 EUR, predstavljajo 0,9 % vseh prihodkov in so bili glede na predhodno leto višji za 262.381 EUR, glede na načrtovane pa so bili nižji za 42.654 EUR (manjši finančni prihodki iz danih posojil in manj zamudnih obresti). Obsegajo zamudne obresti za nepravčasno plačano omrežnino in storitve (51.832 EUR), obresti od posojil družbam v skupini (12.001 EUR), obresti od depozitov (88.218 EUR), dividende (5.032 EUR), pozitivne tečajne razlike (18,00 EUR) in izplačilo bilančnega dobička hčerinske družbe Elektro Celje Energija v višini 475.281 EUR.

**Drugi prihodki zunaj rednega delovanja** so v letu 2014 znašali 17.328 EUR. Od načrtovanih so bili nižji za 9.382 EUR, od realiziranih v predhodnem letu pa za 16.954 EUR. Obsegali so prejeta plačila stroškov izvršiteljev in sodnih stroškov ter druge prejete odškodnine (15.781 EUR), zaračunane stroške opominov, izterjane odpisane terjatve in druge izredne postavke (1.547 EUR).

#### Odhodki v letu 2014



**Odhodki** podjetja so v letu 2014 znašali 63.941.544 EUR in so bili nižji od načrtovanih za 0,8 % ter za 0,1 % višji od doseženih v letu 2013.

**Poslovni odhodki** v višini 62.590.484, EUR predstavljajo 97,9 % vseh odhodkov; bili so nižji od načrtovanih za 0,9 %, in za 1,5 % višji kot v predhodnem letu.

**Stroški nakupa električne energije za izgube** so v letu 2014 znašali 5.253.908 EUR in so bili v primerjavi z načrtovanimi nižji za 3 %, glede na realizacijo v predhodnem letu pa za 15 % ter za 506.602 EUR nižji od prihodkov s tega naslova. V letu 2014 je bilo distribuiranih 1.868.300 MWh električne energije, kar je 0,06 % več od načrtovanih količin in 0,8 % manj kot v predhodnem letu. Izgube električne energije so znašale 100.613 MWh oz. 5,39 % distribuiranih količin, kar je manj od 5,95 % priznanih izgub po regulativnem okviru AE. Izgube električne energije so bile nižje kot predhodno leto, ko so znašale 5,67 % distribuiranih količin.

**Stroški materiala** v višini 11.345.575 EUR predstavljajo 17,7 % odhodkov. V primerjavi z načrtovanimi so bili višji za 2,1 %, glede na predhodno leto pa za 1,8 % zaradi višjih stroškov materiala za vzdrževanje in za odpravo škod.

**Stroški storitev** v višini 6.488.880 EUR predstavljajo 10,2 % odhodkov in so v primerjavi z načrtovanimi višji za 4,3 %, od doseženih v predhodnem letu pa za 5,7 %, pretežno na račun višjih stroškov storitev za odpravo škod.

**Stroški dela** so v letu 2014 znašali 19.819.179 EUR in so imeli v strukturi odhodkov 31-odstotni delež. Stroški dela so bili za 3,8 % nižji od načrtovanih, glede na predhodno leto pa višji za 3 %. Stroški plač so znašali 14.519.094 EUR in so bili za 1,4

% višji od načrtovanih in 8,5 % višji od doseženih v predhodnem letu. Povprečna bruto plača na zaposlenega iz ur je v letu 2014 znašala 1.907 EUR oz. 123,8 % povprečne bruto plače na zaposlenega v Republiki Sloveniji. Dajatve na plače so znašale 2.324.444 EUR, premije dodatnega pokojninskega zavarovanja zaposlenih 668.144 EUR, ostali stroški dela pa 2.307.497 EUR.

**Amortizacija** v višini 17.923.351 EUR predstavlja 28-odstotni delež v strukturi odhodkov; bila je za 1,3 % oz. za 236.649 EUR nižja od načrtovane in za 0,2 % nižja od dosežene v letu 2013.

**Ostali poslovni odhodki** so znašali 1.759.591 EUR, njihov delež v strukturi odhodkov pa je 2,8 %. Največji del predstavljajo prevrednotovalni poslovni odhodki pri osnovnih sredstvih (1.292.942 EUR), sledijo nadomestila za stavbno zemljišče (194.221 EUR) in prevrednotovalni poslovni odhodki pri obratnih sredstvih (158.743 EUR).

**Finančni odhodki** v višini 1.284.021 EUR predstavljajo 2-odstotni delež odhodkov in vključujejo predvsem obresti za najete kredite pri bankah (1.102.691 EUR), ki so bili za 13 % nižji od načrtovanih oz. za 4,4 % višji od doseženih v predhodnem letu, in 3.133 EUR finančnih odhodkov iz poslovnih obveznosti.

**Drugi odhodki zunaj rednega delovanja** so v letu 2014 znašali 67.039 EUR in vključujejo odškodnine (42.742 EUR), rente (16.422 EUR), humanitarne pomoči in donacije (7.000 EUR) ter ostale odhodke (875 EUR).

**Poslovni izid** iz poslovanja znaša 9.749.430 EUR (140 % več od načrtovanega in 25 % več od doseženega v predhodnem letu), ob upoštevanju finančnih prihodkov in odhodkov znaša poslovni izid iz rednega delovanja 9.097.791 EUR, skupaj s prihodki in odhodki izven rednega delovanja je celotni dobiček leta 2014 9.048.080 EUR, po odbitku davka iz dobička in ob upoštevanju odloženih davkov pa znaša čisti dobiček 8.841.612 EUR, kar je za 164 % več od načrtovanega in za 58,4 % več od doseženega v predhodnem letu.

## 10.1.2

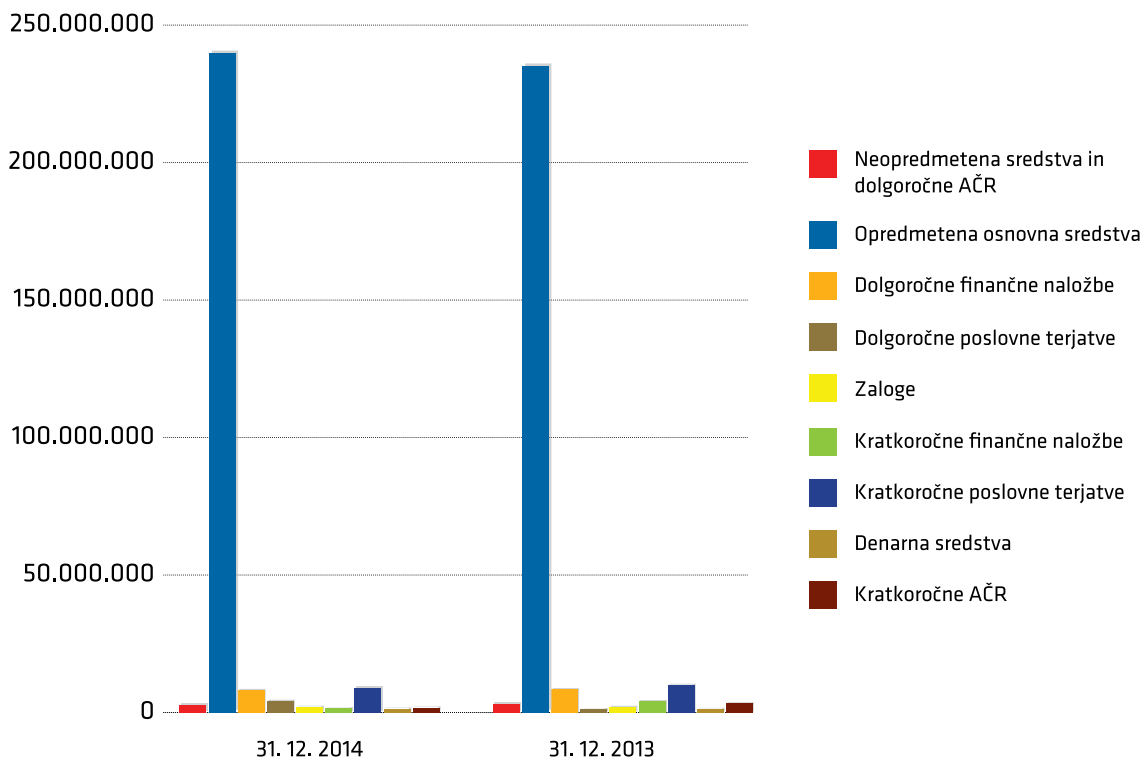
### Premoženjsko stanje

(V EUR)

SREDSTVA	31. 12. 2014	31. 12. 2013
<b>DOLGOROČNA SREDSTVA</b>	<b>253.443.528</b>	<b>244.433.306</b>
NEOPREDMETENA SREDSTVA IN DOLGOROČNE AČR	1.384.700	1.694.257
OPREDMETENA OSNOVNA SREDSTVA	239.718.420	235.023.848
DOLGOROČNE FINANČNE NALOŽBE	7.683.920	7.670.304
DOLGOROČNE POSLOVNE TERJATVE	4.056.389	44.897
ODLOŽENE TERJATVE ZA DAVEK	600.099	0
<b>KRATKOROČNA SREDSTVA</b>	<b>10.308.179</b>	<b>14.880.473</b>
ZALOGE	1.392.747	1.587.657
KRATKOROČNE FINANČNE NALOŽBE	0	3.658.102
KRATKOROČNE POSLOVNE TERJATVE	8.808.684	9.582.166
DENARNA SREDSTVA	106.748	52.548
<b>KRATKOROČNE AČR</b>	<b>1.061.808</b>	<b>2.927.701</b>
<b>SKUPAJ AKTIVA</b>	<b>264.813.515</b>	<b>262.241.480</b>

**Sredstva družbe Elektro Celje na dan 31. 12. 2014 v primerjavi s predhodnjim letom**

(V EUR)



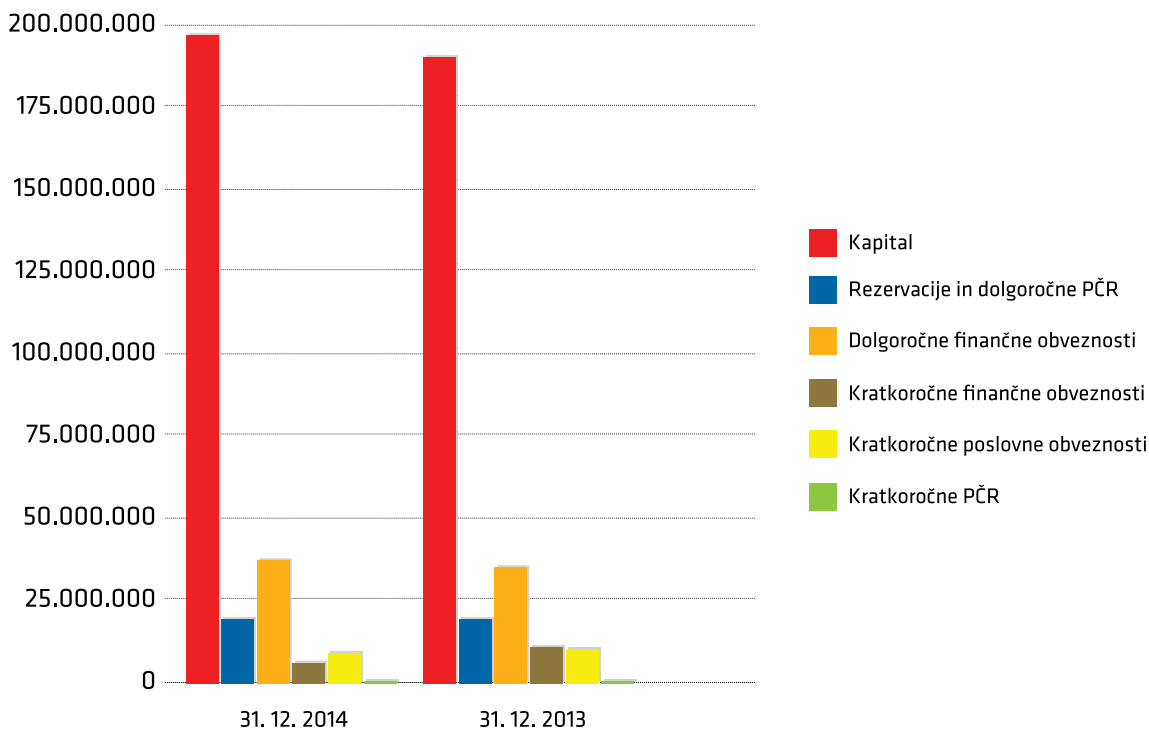
Vrednost sredstev podjetja se je povečala za 1 % in je ob koncu leta 2014 znašala 264.813.515 EUR. Opredmetena osnovna sredstva v vrednosti 239.718.420 EUR, kar je za 4.694.572 EUR več kot leto poprej, predstavljajo 90,5 % sredstev. Investicije so v letu 2014 znašale 23.123.000 EUR. Med kratkoročnimi sredstvi predstavljajo najpomembnejšo postavko kratkoročne poslovne terjatve (3,3 % vseh sredstev), ki so v primerjavi s preteklim letom za 8,1 % nižje. Vrednost zalog je na dan 31. 12. 2014 znašala 1.392.747 EUR, kar je za 12,3 % manj kot v letu 2013, denarna sredstva pa so se v primerjavi z letom poprej povečala za 54.200 EUR.

(V EUR)

OBVEZNOSTI DO VIROV SREDSTEV	31. 12. 2014	31. 12. 2013
KAPITAL	192.935.102	186.467.766
REZERVACIJE IN DOLGOROČNE PČR	19.127.245	19.169.995
DOLGOROČNE FINANČNE OBVEZNOSTI	36.669.343	34.601.793
KRATKOROČNE FINANČNE OBVEZNOSTI	6.212.529	10.842.673
KRATKOROČNE POSLOVNE OBVEZNOSTI	9.001.427	10.283.390
KRATKOROČNE PČR	867.869	875.863
<b>SKUPAJ PASIVA</b>	<b>264.813.515</b>	<b>262.241.480</b>

**Viri sredstev družbe Elektro Celje na dan 31. 12. 2014 v primerjavi s predhodnim letom**

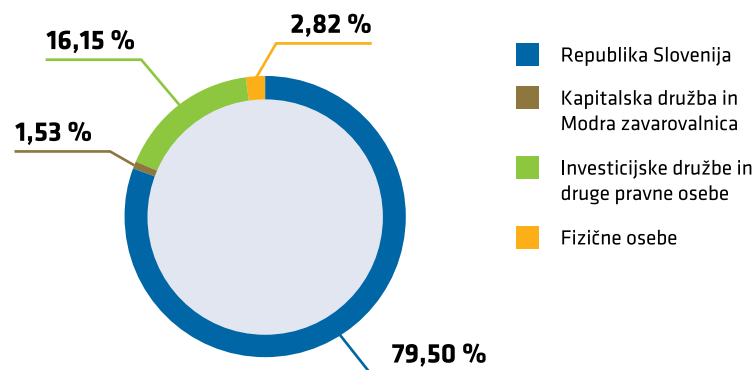
(V EUR)



Podjetje je v letu 2014 za financiranje investicij najelo skupno za 14.300,00 EUR kreditov, za refinanciranje kredita pa 12.715.000 EUR. Skupno stanje investicijskih kreditov na dan 31. 12. 2014 znaša 42.875.993 EUR.

Finančne obveznosti podjetja so se v primerjavi z letom 2013 zmanjšale za 2.562.594 EUR.

Kapital družbe Elektro Celje znaša 192.935.102 EUR in se je glede na preteklo leto povečal za 6.467.336 EUR. V strukturi virov sredstev predstavlja 72,9 %. Rezervacije in pasivne časovne razmejitve v višini 19.127.245 EUR so bile v primerjavi z letom 2013 manjše za 0,2 %. Kapital družbe je razdeljen na 24.192.425 kosovnih delnic. Od tega je 19.232.978 delnic (79,50 %) v lasti Republike Slovenije, 370.238 delnic (1,53 %) imata Kapitalska družba in Modra zavarovalnica, 3.907.939 delnic (16,15 %) je v lasti drugih pravnih oseb, 681.270 delnic (2,82 %) pa imajo fizične osebe.

**Lastniška struktura družbe Elektro Celje na dan 31. 12. 2014**

Knjigovodska vrednost delnice na dan 31. 12. 2014 znaša 7,98 EUR.

## 10.1.3

## Denarni izid

(V EUR)

	2014	2013
<b>DENARNI TOKOVI PRI POSLOVANJU</b>	<b>0</b>	<b>0</b>
PREJEMKI PRI POSLOVANJU	101.209.900	101.383.926
IZDATKI PRI POSLOVANJU	-88.755.029	-92.025.475
<b>ČISTI DENARNI TOK IZ POSLOVANJA</b>	<b>12.454.871</b>	<b>9.358.451</b>
<b>DENARNI TOKOVI PRI NALOŽBENJU</b>	<b>0</b>	<b>0</b>
PREJEMKI PRI NALOŽBENJU	4.740.350	58.055.079
IZDATKI PRI NALOŽBENJU	-11.053.341	-63.459.425
<b>ČISTI DENARNI TOK IZ NALOŽBENJA</b>	<b>-6.312.991</b>	<b>-5.404.346</b>
<b>DENARNI TOKOVI PRI FINANCIRANJU</b>	<b>0</b>	<b>0</b>
PREJEMKI PRI FINANCIRANJU	59.615.000	73.036.000
IZDATKI PRI FINANCIRANJU	-65.702.680	-77.313.541
<b>ČISTI DENARNI TOK IZ FINANCIRANJA</b>	<b>-6.087.680</b>	<b>-4.277.541</b>
<b>DENARNI IZID V OBDOBJU</b>	<b>54.200</b>	<b>-323.436</b>
<b>KONČNO STANJE DENARNIH SREDSTEV</b>	<b>106.748</b>	<b>52.548</b>

Denarna sredstva družbe Elektro Celje so se v letu 2014 povečala za 54.200 EUR, saj je pozitiven denarni tok iz poslovanja presešel negativna denarna toka iz naložbenja in financiranja. Denarni tokovi pri poslovanju so v letu 2014 doseženi v višini 12.454.871, EUR in so za 3.096.420 EUR višji kot v letu 2013, predvsem zaradi nižjih izdatkov za nakup materiala in storitev. Denarni tokovi pri naložbenju izkazujejo prebitek izdatkov nad prejemki v znesku 6.312.991 EUR in so za 908.645 EUR višji kot v letu poprej. Ne negativen denarni tok pri financiranju so v letu 2014 najbolj vplivala odplačila dolgoročnih in kratkoročnih finančnih obveznosti v višini 59.606.474 EUR.

## 10.1.4

## Kazalniki poslovanja družbe Elektro Celje

(V EUR)

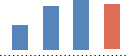







A. KAZALNIK STANJA FINANCIRANJA (VLAGANJA)					
	31. 12. 2012	31. 12. 2013	PLAN 2014	31. 12. 2014	GRAFIČNA PRIMERJAVA
KAPITAL	184.435.940	186.467.766	187.164.927	192.935.102	
OBVEZNOSTI DO VIROV SREDSTEV	260.465.989	262.241.480	264.814.387	264.813.515	
<b>STOPNJA LASTNIŠKOSTI FINANCIRANJA</b>	<b>70,81 %</b>	<b>71,11 %</b>	<b>70,68 %</b>	<b>72,86 %</b>	
VSOTA KAPITALA IN DOLG.DOLGOV (SKUPAJ Z REZERVACIJAMI) TER DOLGOROČNIH PASIVNIH ČASOVNIH RAZMEJITEV	240.229.890	240.239.554	242.571.200	248.731.690	
OBVEZNOSTI DO VIROV SREDSTEV	260.465.989	262.241.480	264.814.387	264.813.515	
<b>STOPNJA DOLGOROČNOSTI FINANCIRANJA</b>	<b>92,23 %</b>	<b>91,61 %</b>	<b>91,60 %</b>	<b>93,93 %</b>	
FINANČNI DOLG	45.133.159	45.444.466	48.901.793	42.881.872	
EBITDA	24.729.201	26.450.230	23.568.945	29.124.466	
<b>KOEFICIENT FINANČNI DOLG/EBITDA</b>	<b>1,825</b>	<b>1,718</b>	<b>2,075</b>	<b>1,472</b>	
NETO FINANČNI DOLG	44.757.174	45.391.918	48.869.299	42.775.124	
EBITDA	24.729.201	26.450.230	23.568.945	29.124.466	
<b>KOEFICIENT NETO FINANČNI DOLG/EBITDA</b>	<b>1,810</b>	<b>1,716</b>	<b>2,073</b>	<b>1,469</b>	
FINANČNI DOLG	45.133.159	45.444.466	48.901.793	42.881.872	
KAPITAL	184.435.940	186.467.766	187.164.927	192.935.102	
<b>KOEFICIENT FINANČNI DOLG/KAPITAL</b>	<b>0,245</b>	<b>0,244</b>	<b>0,261</b>	<b>0,222</b>	
EBITDA	24.729.201	26.450.230	23.568.945	29.124.466	
FINANČNI ODHODKI IZ FINANČNIH OBVEZNOSTI	937.123	1.056.699	1.268.361	1.280.888	
<b>KOEFICIENT EBITDA/FINANČNI ODHODKI IZ FINANČ. OBVEZ.</b>	<b>26</b>	<b>25</b>	<b>19</b>	<b>23</b>	
B. KAZALNIKI STANJA INVESTIRANJA (NALOŽBENJA)					
	31. 12. 2012	31. 12. 2013	PLAN 2014	31. 12. 2014	GRAFIČNA PRIMERJAVA
OSNOVNA SREDSTVA (PO KNJIGOVODSKI VREDNOSTI)	228.713.008	235.023.848	238.736.510	239.718.420	
SREDSTVA	260.465.989	262.241.480	264.814.387	264.813.515	
<b>STOPNJA OSNOVNOSTI INVESTIRANJA</b>	<b>87,81 %</b>	<b>89,62 %</b>	<b>90,15 %</b>	<b>90,52 %</b>	
VSOTA OSN. SREDSTEV IN DOLG. AKTIVNIH ČASOVNIH RAZMEJITEV (PO KNJIGOVODSKI VREDNOSTI), NALOŽBENIH NEPREMIČNIN, DOLG. FINANČNIH NALOŽB IN DOLG. POSLOVNIH TERJATEV	239.352.342	244.433.306	247.824.264	252.843.429	
SREDSTVA	260.465.989	262.241.480	264.814.387	264.813.515	
<b>STOPNJA DOLGOROČNOSTI INVESTIRANJA</b>	<b>91,89 %</b>	<b>93,21 %</b>	<b>93,58 %</b>	<b>95,48 %</b>	
	LETO 2012	LETO 2013	PLAN 2014	LETO 2014	GRAFIČNA PRIMERJAVA
REALIZIRANE INVESTICIJE	22.473.248	24.510.162	21.500.000	23.123.000	
NAČRTOVANE INVESTICIJE	23.970.000	24.000.000	21.500.000	21.500.000	
<b>STOPNJA REALIZACIJE INVESTICIJ</b>	<b>93,76 %</b>	<b>102,13 %</b>	<b>100,00 %</b>	<b>107,55 %</b>	
C. KAZALNIKI VODORAVNEGA FINANČNEGA USTROJA					
	31. 12. 2012	31. 12. 2013	PLAN 2014	LETO 2014	GRAFIČNA PRIMERJAVA
KAPITAL	184.435.940	186.467.766	187.164.927	192.935.102	
OSNOVNA SREDSTVA (PO KNJIGOVODSKI VREDNOSTI)	228.713.008	235.023.848	238.736.510	239.718.420	
<b>KOEFICIENT KAPITALSKE POKRITOSTI OSN. SREDSTEV</b>	<b>0,806</b>	<b>0,793</b>	<b>0,784</b>	<b>0,805</b>	
LIKVIDNA SREDSTVA	375.985	52.548	32.494	106.748	
KRATKOROČNE OBVEZNOSTI	19.134.899	21.126.063	21.413.183	15.213.956	
<b>KOEFICIENT NEPOSREDNE POKRITOSTI KRATKOROČNIH OBVEZNOSTI (HITRI KOEFICIENT)</b>	<b>0,020</b>	<b>0,002</b>	<b>0,002</b>	<b>0,007</b>	

(V EUR)






	LETO 2012	LETO 2013	PLAN 2014	LETO 2014	GRAFIČNA PRIMERJAVA
VSOTA LIKVIDNIH SREDSTEV IN KRATKOROČNIH TERJATEV	9.803.630	9.634.714	9.832.494	8.915.432	
KRATKOROČNE OBVEZNOSTI	19.134.899	21.126.063	21.413.183	15.213.956	
<b>KOEFICIENT POSPEŠENE POKRITOSTI KRATKOROČNIH OBVEZNOSTI (POSPEŠENI KOEFICIENT)</b>	<b>0,512</b>	<b>0,456</b>	<b>0,459</b>	<b>0,586</b>	
KRATKOROČNA SREDSTVA	19.885.517	14.880.473	14.190.123	10.308.179	
KRATKOROČNE OBVEZNOSTI	19.134.899	21.126.063	21.413.183	15.213.956	
<b>KOEFICIENT KRATKOROČNE POKRITOSTI KRATKOROČNIH OBVEZNOSTI (KRATKOROČNI KOEFICIENT)</b>	<b>1,039</b>	<b>0,704</b>	<b>0,663</b>	<b>0,678</b>	
<b>D. KAZALNIK GOSPODARNOSTI</b>					
	LETO 2012	LETO 2013	PLAN 2014	LETO 2014	GRAFIČNA PRIMERJAVA
POSLOVNI PRIHODKI	68.172.067	69.483.976	67.198.219	72.339.914	
POSLOVNI ODHODKI	60.973.483	61.681.895	63.130.304	62.590.484	
<b>KOEFICIENT GOSPODARNOSTI POSLOVANJA</b>	<b>1,118</b>	<b>1,126</b>	<b>1,064</b>	<b>1,156</b>	
<b>E. KAZALNIKI DOBIČKONOSNOSTI</b>					
	LETO 2012	LETO 2013	PLAN 2014	LETO 2014	GRAFIČNA PRIMERJAVA
ČISTI DOBIČEK OBRAČUNSKEGA OBDOBJA	7.486.250	5.580.713	3.348.000	8.841.612	
POVPREČNI KAPITAL (BREZ ČISTEGA PI PROUČEVANEGA LETA)	178.177.513	182.661.497	183.733.854	185.280.628	
<b>KOEFICIENT ČISTE DOBIČKONOSNOSTI KAPITALA (ROE)</b>	<b>0,042</b>	<b>0,031</b>	<b>0,018</b>	<b>0,048</b>	
ČISTI DOBIČEK OBRAČUNSKEGA OBDOBJA	7.486.250	5.580.713	3.348.000	8.841.612	
POVPREČNO STANJE AKTIVE	255.518.290	261.353.735	262.914.193	263.527.498	
<b>DONOS NA SREDSTVA (ROA)</b>	<b>0,029</b>	<b>0,021</b>	<b>0,013</b>	<b>0,034</b>	
	31. 12. 2012'	31. 12. 2013	PLAN 2014	LETO 2014	GRAFIČNA PRIMERJAVA
VSOTA DIVIDEND ZA POSLOVNO LETO	2.476.667	3.556.286	2.650.839	2.419.242	
POVPREČNI OSNOVNI KAPITAL	100.953.201	100.953.201	100.953.201	100.953.201	
<b>KOEFICIENT DIVIDENDNOSTI OSNOVNEGA KAPITALA</b>	<b>0,025</b>	<b>0,035</b>	<b>0,026</b>	<b>0,024</b>	
IZPLAČANA DIVIDENDA V TEKOČEM LETU	2.476.667	3.556.286	2.650.839	2.419.242	
POVPREČNI KAPITAL	181.920.638	185.451.853	185.407.854	189.701.434	
<b>STOPNJA DIVIDENDNOSTI KAPITALA</b>	<b>1,36 %</b>	<b>1,92 %</b>	<b>1,43 %</b>	<b>1,28 %</b>	
<b>F. KAZALNIK DOHODKOVNOSTI</b>					
	LETO 2012	LETO 2013	PLAN 2014	LETO 2014	GRAFIČNA PRIMERJAVA
DODANA VREDNOST	43.868.395	45.685.077	44.168.245	48.943.645	
ŠTEVILO ZAPOSLENIH IZ UR	632	623	632	635	
<b>DODANA VREDNOST NA ZAPOSLENEGA</b>	<b>69.412</b>	<b>73.331</b>	<b>69.886</b>	<b>77.077</b>	
<b>G. TEHNIČNI KAZALNIKI IN KAZALCI *</b>					
	LETO 2012	LETO 2013	PLAN 2014	LETO 2014	GRAFIČNA PRIMERJAVA
<b>SAIDI (INDEKS POVPREČNEGA TRAJANJA PREKINITEV NAPAJANJA V SISTEMU)</b>	<b>44,35</b>	<b>36,86</b>	<b>35,55</b>	<b>29,71</b>	
<b>SAIFI (INDEKS POVPREČNE FREKVENCE PREKINITEV NAPAJANJA V SISTEMU)</b>	<b>1,10</b>	<b>0,88</b>	<b>0,84</b>	<b>0,79</b>	
IZGUBE (MWH)	111.114	106.722	104.560	100.613	
DISTRIBUIRANA ELEKTRIČNA ENERGIJA (MWH)	1.891.762	1.882.792	1.867.160	1.868.300	
<b>IZGUBE NA DISTRIBUIRANO ELEKTRIČNO ENERGIJO</b>	<b>0,0587</b>	<b>0,0567</b>	<b>0,0560</b>	<b>0,0539</b>	



(V EUR)

DOBAVLJENA ENERGIJA V ČASOVNEM INTERVALU (MW)	228,048	227,113	227,211	224,822	
KONIČNA MOČ V ČASOVNEM INTERVALU (MW)	332,732	308,184	308,000	308,592	
<b>LF</b>	<b>0,69</b>	<b>0,74</b>	<b>0,74</b>	<b>0,73</b>	
DISTRIBUIRANA ELEKTRIČNA ENERGIJA (MWH)	1.891.762	1.882.792	1.867.160	1.868.300	
NORMIRANA DOLŽINA OMREŽJA (KM)*	598	605	610	585	
<b>DISTRIBUCIJA EE NA NORMIRANO DOLŽINO OMREŽJA</b>	<b>3.163</b>	<b>3.112</b>	<b>3.061</b>	<b>3.194</b>	
<b>ŠTEVILO IZDANIH SOGLASIJ ZA PRIKLJUČITEV PO ODJEMNIH SKUPINAH</b>					
- SN (1 - 35 KV)	36	20	23	24	
- 0,4 KV MERJENA MOČ	168	143	142	132	
- 0,4 KV BREZ MERJENE MOČI	1.111	627	612	728	
- GOSPODINJSTVA	1.811	1.251	1.223	1.449	
NORMIRANA DOLŽINA OMREŽJA (KM)*	598	605	610	585	
ŠTEVILO ZAPOSLENIH	632	623	632	632	
<b>NORMIRANA DOLŽINA OMREŽJA NA ZAPOSLENEGA</b>	<b>0,95</b>	<b>0,97</b>	<b>0,97</b>	<b>0,93</b>	

**H. TEHNIČNO EKONOMSKI KAZALNIKI ZA REGULIRANO DEJAVNOST**

	LETO 2012	LETO 2013	PLAN 2014	LETO 2014	GRAFIČNA PRIMERJAVA
STROŠKI POSLOVANJA REGULIRANE DEJAVNOSTI (V EUR)	44.398.080	44.928.481	46.356.785	45.993.267	
DISTRIBUIRANA ELEKTRIČNA ENERGIJA (MWH)	1.891.762	1.882.792	1.867.160	1.868.300	
<b>OPEX NA DISTRIBUIRANO ELEKTRIČNO ENERGIJO</b>	<b>23</b>	<b>24</b>	<b>25</b>	<b>25</b>	
STROŠKI POSLOVANJA REGULIRANE DEJAVNOSTI (V EUR)	44.398.080	44.928.481	46.356.785	45.993.267	
NORMIRANA DOLŽINA OMREŽJA (KM)*	598	605	610	585	
<b>OPEX NA NORMIRANO DOLŽINO OMREŽJA</b>	<b>74.244</b>	<b>74.262</b>	<b>75.995</b>	<b>78.621</b>	
INVESTICIJE REGULIRANE DEJAVNOSTI (V EUR)	21.946.106	23.682.241	21.181.800	22.605.214	
DISTRIBUIRANA ELEKTRIČNA ENERGIJA (MWH)	1.891.762	1.882.792	1.867.160	1.868.300	
<b>INVESTICIJE NA DISTRIBUIRANO ELEKTRIČNO ENERGIJO</b>	<b>12</b>	<b>13</b>	<b>11</b>	<b>12</b>	
STROŠKI DELA REGULIRANE DEJAVNOSTI (V EUR)	13.933.677	13.775.275	14.828.797	14.279.828	
ŠTEVILO ODJEMALCEV	168.445	168.865	169.500	169.414	
<b>STROŠKI DELA NA ODJEMALCA (V EUR)</b>	<b>83</b>	<b>82</b>	<b>87</b>	<b>84</b>	
POSLOVNI PRIHODKI REGULIRANE DEJAVNOSTI (V EUR)	51.730.235	53.095.531	49.536.277	55.960.882	
DISTRIBUIRANA ELEKTRIČNA ENERGIJA (MWH)	1.891.762	1.882.792	1.867.160	1.868.300	
<b>POSLOVNI PRIHODKI NA DISTRIBUIRANO EL. ENERGIJO</b>	<b>27</b>	<b>28</b>	<b>27</b>	<b>30</b>	

Kazalniki stanja financiranja po stanju na dan 31. 12. 2014 izkazujejo ustrezno strukturo financiranja dolgoročnih sredstev z dolgoročnimi viri. Delež dolgoročnega financiranja v obveznostih do virov sredstev je znašal 93,9 %, lastniški delež virov financiranja pa je bil dosežen v višini 72,8 %.

Primerjava neto finančnega dolga z EBITDA izkazuje, da bi lahko z ustvarjenim kosmatim denarnim tokom v letu 2014 družba Elektro Celje vse finančne obveznosti odplačala v poldrugem letu. V letu 2013 bi za to potrebovali 1,7 let.

Koeficient zadolženosti je v letu 2014 znašal 0,22; od doseženega v letu 2013 je bil nižji za 9 %, od načrtovanega pa za 15 %.

Kazalniki stanja investiranja so višji glede na leto 2013 in višji od načrtovanih v letu 2014. Delež opredmetenih osnovnih sredstev v celotni vrednosti sredstev je znašal 90,5 %, delež vseh dolgoročnih sredstev v celotni vrednosti sredstev pa 95,5 %. Investicije so bile realizirane v višini 107,6 % letnega načrta.

Kazalniki vodoravnega finančnega ustroja so bili ustrezni. Ob koncu leta 2014 smo imeli sicer manj kratkoročnih sredstev kot kratkoročnih obveznosti, vendar je bilo to načrtovano. Koeficient kapitalske pokritosti osnovnih sredstev kaže, da je bilo na

dan 31. 12. 2014 s kapitalom pokritih 80,5 % opredmetenih osnovnih sredstev.

Koeficienta pokritosti (hitri koeficient in pospešeni koeficient) kratkoročnih obveznosti sta se v primerjavi s predhodnim letom izboljšala.

Koeficient gospodarnosti poslovanja je znašal 1,2 in je za 8,6 % višji od načrtovanega oz. za 2,7 % višji od doseženega v letu 2013.

Donos na sredstva (ROA) je v letu 2014 znašal 3,4 %, kar je za 161,5 % več od načrtovanega oz. za 61,9 % več od doseženega v predhodnem letu.

Čista dobičkonosnost kapitala (ROE) je znašala 4,8 %, stopnja dividendnosti kapitala pa 1,3 %, kar je več kot znaša ciljna srednjeročna dividendna donosnost upravljalca kapitalskih naložb SDH, d.d., ki je 1 %.

Dodana vrednost na zaposlenega je v letu 2014 znašala 77.077 EUR, kar je za 7.119 EUR več od načrtovanega oz. za 3.746 EUR več kot v letu 2013.

Kazalnika SAIDI (indeks povprečnega trajanja prekinitev napajanja v sistemu) in SAIFI (indeks povprečne frekvence prekinitev napajanja v sistemu) za obdobje januar–december 2014 izkazujeta ugodnejše (nižje) vrednosti od načrtovanih in nižje od doseženih v letu 2013. Podatki neprekinjenosti se nanašajo na prekinitve iz t.i. lastnih vzrokov. Delež izgub na preneseno električno energijo je v tem obdobju znašal 5,4 %, medtem ko priznane izgube po regulativnem okviru AE znašajo 5,95 %.

Družba Elektro Celje pri kazalnikih, ki se nanašajo na regulirano dejavnost, dosega naslednje vrednosti: stroški poslovanja regulirane dejavnosti na 1 MWh distribuirane električne energije so znašali 25 EUR, medtem ko so na 1 km normirane dolžine omrežja znašali 78.621 EUR. Stroški dela regulirane dejavnosti na odjemalca so znašali 84 EUR, poslovni prihodki regulirane dejavnosti na distribuirano električno energijo pa 30,00 EUR/MWh.

Elektro Celje je v obdobju januar–december 2014 poslovalo uspešno. Celotni dobiček v višini 8.841.612 EUR dosega indeks 264 glede na letni načrt in 158 glede na leto 2013.

## 10.2

### ANALIZA POSLOVANJA SKUPINE

#### 10.2.1

##### Poslovni izid

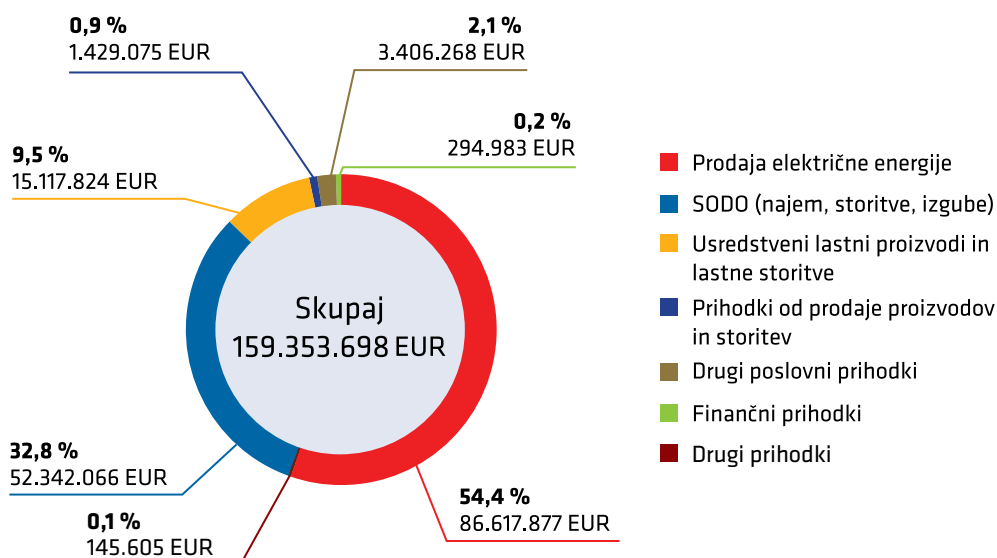
Skupina Elektro Celje je poslovno leto 2014 zaključila s **čistim dobičkom v višini 10.733.939 EUR**, kar je za 6.790.937 EUR več od načrtovanega oz. za 4.094.558 EUR več od doseženega v letu 2013.

(V EUR)

POVZETEK IZKAZA POSLOVNEGA IZIDA	ZNESEK V EUR			INDEKS	
	DOSEŽENO V LETU 2014	PLAN 2014	DOSEŽENO V LETU 2013	DOS. 14' PLAN 14'	DOS. 14' DOS. 13'
1. POSLOVNI PRIHODKI	158.913.110	152.288.671	173.555.129	104	92
2. POSLOVNI ODHODKI	146.538.878	147.199.299	164.787.635	100	89
3. POSLOVNI IZID IZ POSLOVANJA (1-2)	12.374.232	5.089.372	8.767.494	243	141
4. FINANČNI PRIHODKI	294.983	417.575	468.272	71	63
5. FINANČNI ODHODKI	1.307.696	1.349.141	2.119.060	97	62
6. POSLOVNI IZID IZ REDNEGA DELOVANJA (3+4-5)	11.361.519	4.157.806	7.116.706	273	160
7. DRUGI PRIHODKI	145.605	159.710	185.756	91	78
8. DRUGI ODHODKI	87.859	55.700	50.749	158	173
9. POSLOVNI IZID ZUNAJ REDNEGA DELOVANJA (7-8)	57.746	104.010	135.007	56	43
10. CELOTNI DOBIČEK (6+9)	11.419.265	4.261.816	7.251.713	268	157
11. DAVEK IZ DOBIČKA	1.369.444	318.814	624.159	430	219
12. ODLOŽENI DAVKI	684.118		11.827		5.784
13. ČISTI POSLOVNI IZID (10-11+12)	10.733.939	3.943.002	6.639.381	272	162

V letu 2014 so prihodki skupine Elektro Celje znašali 159.353.689 EUR, bili so za 8,5 % nižji od doseženih v letu 2013 oz. za 4,2 % višji od načrtovanih.

#### Prihodki v letu 2014



**Poslovni prihodki** v višini 158.913.110 EUR predstavljajo 99,7 % vseh prihodkov skupine in vključujejo prihodke od prodaje električne energije (54,4 %), prihodke od najema in vzdrževanja infrastrukture ter opravljanja storitev za SODO (32,8 %), prihodke od usredstvenih lastnih proizvodov in storitev (9,5 %), prihodke od prodaje proizvodov in storitev (0,9 %) ter druge poslovne prihodke (2,1 %).

**Prihodki od prodaje električne energije** so bili doseženi v višini 86.617.877 EUR, kar je za 16,8 % manj od doseženih v letu 2013. V letu 2014 je družba Elektro Celje Energija prodala 1.615 GWh električne energije (od tega 504 GWh gospodinjstvom in 1.111 GWh poslovnim odjemalcem), kar je za 12,1 % manj od prodane količine v predhodnem letu.

**Prihodki od najema in vzdrževanja elektroenergetske infrastrukture** ter opravljanja storitev za SODO so bili doseženi v višini 52.342.066 EUR, kar je 1.362.769 EUR več kot v letu 2013 oz. 4.218.446 EUR več kot je bilo načrtovano.

**Prihodki od prodaje storitev** imajo v strukturi prihodkov 0,9-odstotni delež. Realizirani so bili v višini 1.429.075 EUR, kar je za 8,8 % več od načrtovanih oz. za 4,4 % manj od doseženih v predhodnem letu.

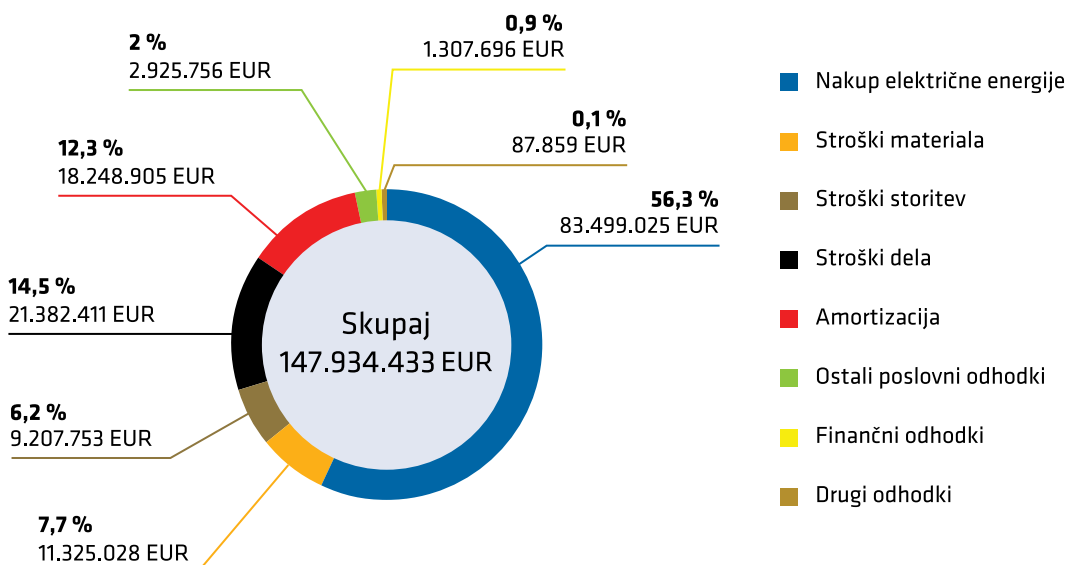
**Prihodki, doseženi z izgradnjo lastnih osnovnih sredstev** v višini 15.117.824 EUR imajo v prihodkih 9,5-odstotni delež. Ker je bilo z lastnimi delavci opravljenih več investicijskih vlaganj kot je bilo predvideno v načrtu investicij, so bili za 0,5 % oz. za 67.824 EUR višji od načrtovanih, glede na dosežene v letu 2013 pa so bili višji za 0,4 %, pri čemer so bila investicijska vlaganja za 8,2 % višja kot v predhodnem letu.

**Drugi poslovni prihodki** v višini 3.406.268 EUR predstavljajo 2,1 % vseh prihodkov in so za 787.868 EUR višji od načrtovanih oz. za 1.445.135 EUR višji od doseženih v predhodnem letu predvsem na račun odškodnin zavarovalnice, ki so znašale 2.235.716 EUR. Vključujejo še odpravo rezervacij z naslova brezplačno prevzetih osnovnih sredstev (652.216 EUR), prihodke, dosežene s prodajo demontiranega materiala in razliko med prodajno in knjigovodsko vrednostjo pri odprodaji osnovnih sredstev (251.265 EUR) in druge manjše zneske.

**Finančni prihodki**, ki so znašali 294.983 EUR, predstavljajo 0,2 % vseh prihodkov in so bili glede na predhodno leto nižji za 37 %, glede na načrtovane pa za 29,4 %. Obsegajo zamudne obresti za nepravčasno plačano električno energijo, omrežnino in storitve (190.559 EUR), dividende (5.032 EUR), ter obresti od depozitov (99.392 EUR).

**Drugi prihodki zunaj rednega delovanja** so v letu 2014 znašali 145.605 EUR, to je 0,1 % celotnih prihodkov. Od načrtovanih so bili nižji za 8,8 %, od realiziranih v letu 2013 pa za 21,6 %. Obsegali so prejete kazni in odškodnine (66.728 EUR), izterjane odpisane terjatve (3.491 EUR) in druge prihodke (75.386 EUR).

#### Odhodki v letu 2014



**Odhodki** skupine Elektro Celje so v letu 2014 znašali 147.934.433 EUR in so bili nižji od načrtovanih za 0,5 % ter za 11,4 % od doseženih v letu 2013.

**Poslovni odhodki** v višini 146.538.878 EUR predstavljajo 99,1 % vseh odhodkov. Od načrtovanih so bili nižji za 0,4 %, od doseženih v predhodnem letu pa za 11 %.

**Stroški nakupa električne energije**, ki predstavljajo 56,3 % vseh odhodkov, so v skupini Elektro Celje v letu 2014 znašali 83.449.025 EUR (od tega je strošek nakupa lesnih peletov znašal 306.221 EUR, strošek nakupa zemeljskega plina pa 1.526.683 EUR) in so bili v primerjavi z načrtovanimi nižji za 1,7 %, od doseženih v letu 2013 pa za 20,5 %. Stroški nakupa električne energije so v odvisni družbi Elektro Celje Energija znašali 81.828.212 EUR za 1.610 GWh. V primerjavi z načrtovanimi stroški so bili višji za 0,1 %, glede na realizacijo v letu 2013 pa nižji za 22,1 %. Od tega je nakup pri HSE znašal 65.205.525 EUR, pri Elektro Celje Energiji 5.201.264 EUR, pri GEN Energiji 4.192.098 EUR, pri ostalih dobaviteljih pa 8.850.138 EUR.

**Stroški materiala** v višini 11.325.028 EUR predstavljajo 7,7 % odhodkov. V primerjavi z načrtovanimi so bili višji za 1,1 %, glede na predhodno leto pa za 1,4 % predvsem zaradi višjih stroškov materiala za vzdrževanje in za odpravo škod.

**Stroški storitev** v višini 9.207.753 EUR predstavljajo 6,2 % odhodkov in so v primerjavi z načrtovanimi višji za 13,4 %, od doseženih v predhodnem letu pa za 11,3 %, pretežno zaradi višjih stroškov storitev za odpravo škod.

**Stroški dela** so v letu 2014 znašali 21.382.411 EUR in so imeli v strukturi odhodkov 14,5-odstotni delež. Stroški dela so bili za 4,1 % nižji od načrtovanih, glede na predhodno leto pa višji za 3,4 %. Stroški plač so znašali 15.648.468 EUR; od načrtovanih so bili višji za 0,1 %, od doseženih v letu 2013 pa za 8,5 %. Dajatve na plače so znašale 2.510.559 EUR, premije dodatnega pokojninskega zavarovanja zaposlenih 714.451 EUR, ostali stroški dela pa 2.508.933 EUR.

**Amortizacija** v višini 18.248.905 EUR predstavlja 12,3-odstotni delež v strukturi odhodkov; bila je za 1,2 % oz. za 212.095 EUR nižja od načrtovane in za 0,2 % višja od dosežene v letu 2013.

**Ostali poslovni odhodki** so znašali 2.925.756 EUR, njihov delež v strukturi odhodkov pa je 2,0 %. Največji del predstavljajo prevrednotovalni poslovni odhodki (2.548.246 EUR).

**Finančni odhodki** v višini 1.307.696 EUR predstavljajo 0,9-odstotni delež odhodkov in vključujejo predvsem obresti za natejete kredite pri bankah (1.116.955 EUR), ki so bile za 5,6 % višje od doseženih v predhodnem letu, in 2.405 EUR finančnih odhodkov iz poslovnih obveznosti, ki so bili v primerjavi z letom 2013 višji za 3 %.

**Drugi odhodki zunaj rednega delovanja** so v letu 2014 znašali 87.859 EUR in vključujejo odškodnine in rente (59.164 EUR), denarne kazni (30 EUR) in ostale odhodke (28.665 EUR).

**Poslovni izid** iz poslovanja skupine Elektro Celje znaša 12.374.232 EUR (143 % več od načrtovanega in 41 % več od doseženega v predhodnem letu), ob upoštevanju finančnih prihodkov in odhodkov znaša poslovni izid iz rednega delovanja 11.361.519 EUR, skupaj s prihodki in odhodki izven rednega delovanja je celotni dobiček leta 2014 11.419.265 EUR, po odbitku davka iz dobička in ob upoštevanju odloženih davkov pa čisti dobiček skupine Elektro Celje znaša 10.733.939 EUR in dosega indeks 272 glede na letni načrt oz. 162 glede na leto 2013. Celotni dobiček družbe Elektro Celje je znašal 8.841.612 EUR, družbe Elektro Celje Energija 2.220.656 EUR, družbe MHE – ELPRO pa 146.952 EUR. V postopku konsolidacije so bili izločeni finančni prihodki iz deležev v družbah v skupini v višini 475.281 EUR, ki se nanašajo na prejete dividende obvladujoče družbe od odvisne družbe Elektro Celje Energija.

## 10.2.2

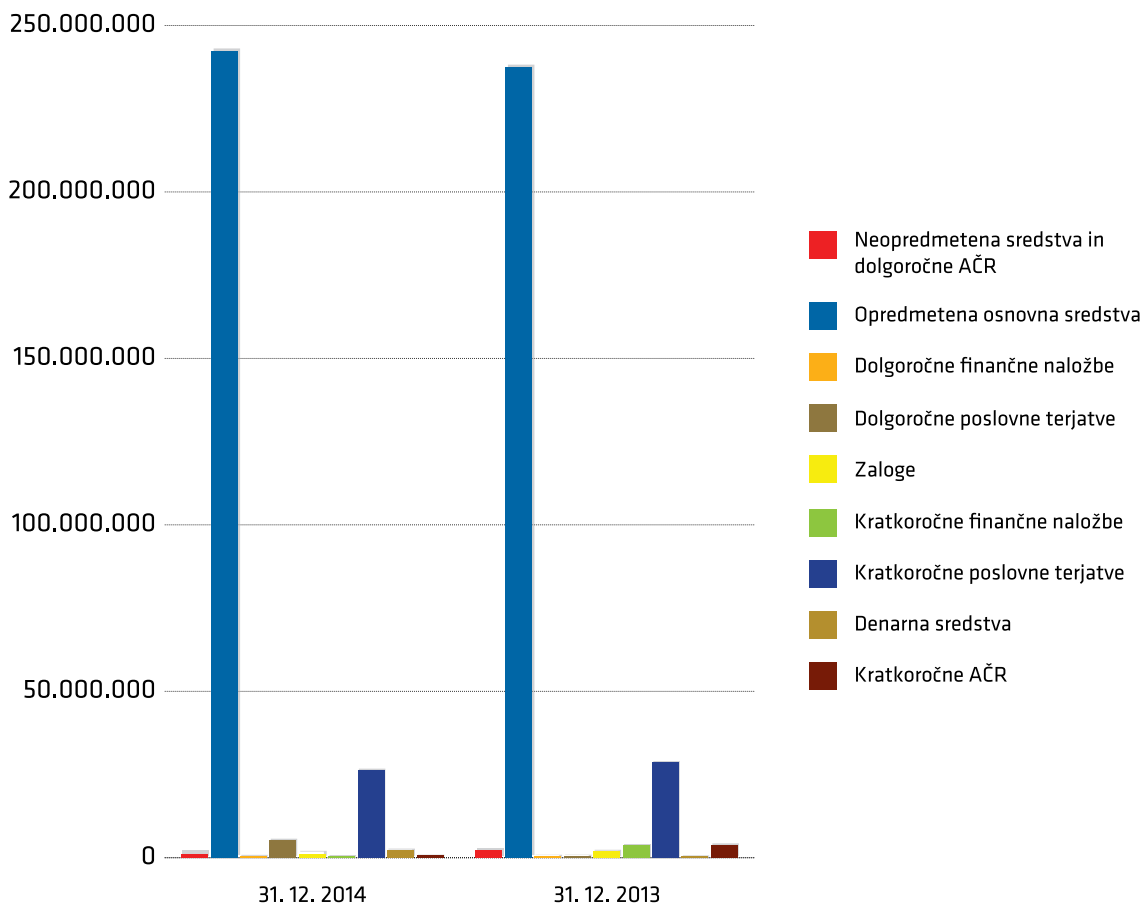
### Premoženjsko stanje

(V EUR)

SREDSTVA	31. 12. 2014	31. 12. 2013
<b>DOLGOROČNA SREDSTVA</b>	<b>249.934.024</b>	<b>240.955.954</b>
NEOPREDMETENA SREDSTVA IN DOLGOROČNE AČR	1.670.260	2.147.284
OPREDMETENA OSNOVNA SREDSTVA	242.253.976	237.388.266
NALOŽBENE NEPREMIČNINE	298.773	317.117
DOLGOROČNE FINANČNE NALOŽBE	436.944	423.328
DOLGOROČNE POSLOVNE TERJATVE	4.170.788	260.795
ODLOŽENE TERJATVE ZA DAVEK	1.103.283	419.164
<b>KRATKOROČNA SREDSTVA</b>	<b>34.940.768</b>	<b>39.543.384</b>
ZALOGE	1.451.015	1.616.531
KRATKOROČNE FINANČNE NALOŽBE	0	3.008.972
KRATKOROČNE POSLOVNE TERJATVE	31.486.204	34.228.111
DENARNA SREDSTVA	2.003.549	689.770
<b>KRATKOROČNE AČR</b>	<b>838.620</b>	<b>3.200.661</b>
<b>SKUPAJ AKTIVA</b>	<b>285.713.412</b>	<b>283.699.999</b>

**Sredstva skupine Elektro Celje na dan 31. 12. 2014 v primerjavi s predhodnjim letom**

(V EUR)



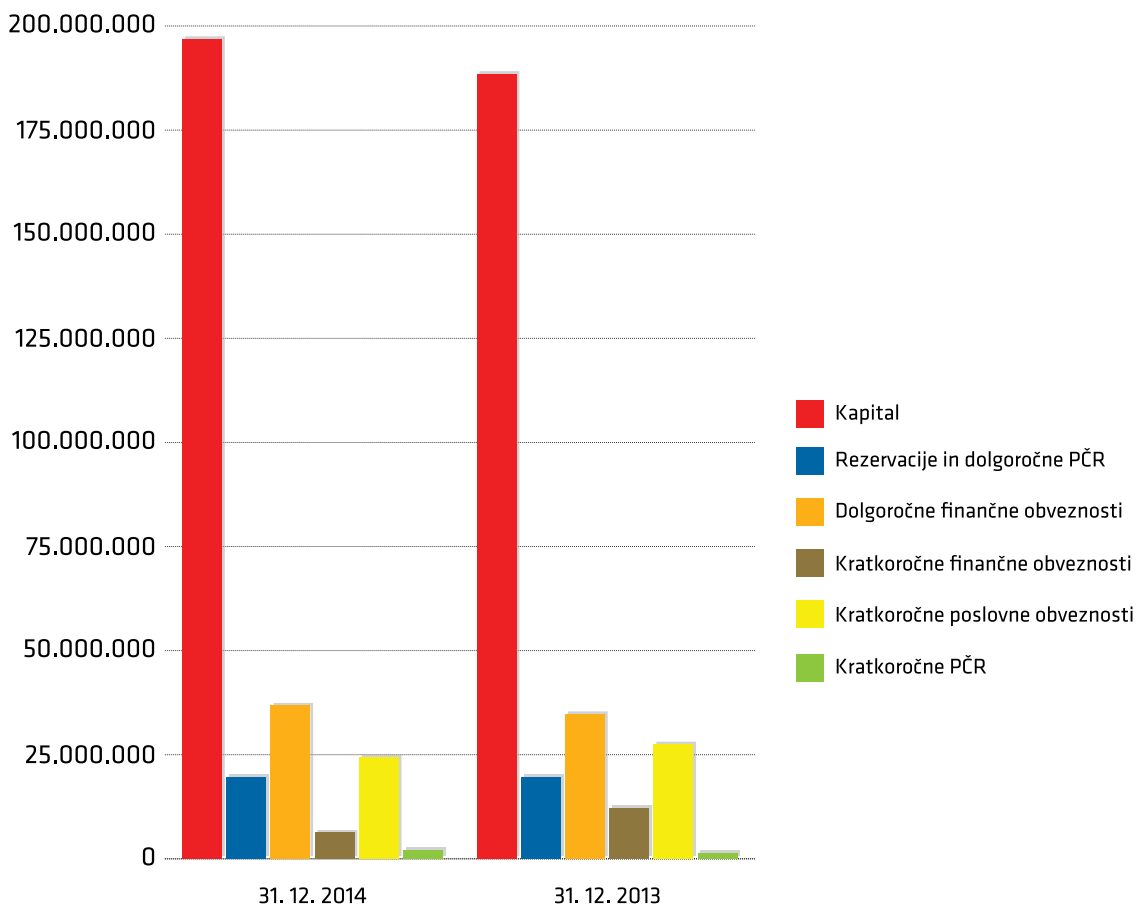
Vrednost sredstev skupine Elektro Celje se je povečala za 0,71 % in je ob koncu leta 2014 znašala 285.713.412 EUR. Opredmetena osnovna sredstva v vrednosti 242.253.976 EUR, kar je za 4.865.710 EUR več kot leto poprej, predstavljajo 84,8 % sredstev. Investicije so v letu 2014 znašale 23.689.059 EUR. Med kratkoročnimi sredstvi najpomembnejšo postavko predstavljajo kratkoročne poslovne terjatve (11 % vseh sredstev), ki so v primerjavi s preteklim letom za 8,0 % nižje. Vrednost zalog je na dan 31. 12. 2014 znašala 1.451.015 EUR, kar je za 10,2 % manj kot v letu 2013, denarna sredstva skupine Elektro Celje pa so se v primerjavi z letom prej povečala za 1.313.779 EUR.

(V EUR)

OBVEZNOSTI DO VIROV SREDSTEV	31. 12. 2014	31. 12. 2013
KAPITAL	196.839.551	188.478.584
REZERVACIJE IN DOLGOROČNE PČR	19.457.685	19.495.116
DOLGOROČNE FINANČNE OBVEZNOSTI	36.770.278	34.735.724
KRATKOROČNE FINANČNE OBVEZNOSTI	6.247.502	12.178.889
KRATKOROČNE POSLOVNE OBVEZNOSTI	24.272.155	27.462.213
KRATKOROČNE PČR	2.126.241	1.349.473
<b>SKUPAJ PASIVA</b>	<b>285.713.412</b>	<b>283.699.999</b>

**Viri sredstev skupine Elektro Celje na dan 31. 12. 2014 v primerjavi s predhodnim letom**

(V EUR)



Kapital skupine Elektro Celje znaša 196.839.551 EUR in se je glede na leto 2013 povečal za 8.360.967 EUR. V strukturi virov sredstev predstavlja 68,9 %. Rezervacije in pasivne časovne razmejitev v višini 19.457.685 EUR, ki predstavljajo v strukturi virov sredstev 6,8 %, so bile v primerjavi z letom 2013 manjše za 0,2 %.

Finančne obveznosti skupine so se v primerjavi z letom 2013 zmanjšale za 3.896.833 EUR, poslovne obveznosti pa za 3.190.058 EUR. V strukturi virov sredstev imajo obveznosti 23,6-odstotni delež.

Kratkoročne pasivne časovne razmejitve v višini 2.126.241 EUR, ki imajo v strukturi pasive 0,7-odstotni delež, so bile v primerjavi s predhodnim letom višje za 57,6 %.

## 10.2.3

## Denarni izid

(V EUR)

	2014	2013
<b>DENARNI TOKOVI PRI POSLOVANJU</b>		
PREJEMKI PRI POSLOVANJU	265.540.976	281.493.756
IZDATKI PRI POSLOVANJU	-248.808.822	-270.222.935
<b>ČISTI DENARNI TOK IZ POSLOVANJA</b>	<b>16.732.154</b>	<b>11.270.821</b>
<b>DENARNI TOKOVI PRI NALOŽBENJU</b>		
PREJEMKI PRI NALOŽBENJU	3.612.810	7.833.623
IZDATKI PRI NALOŽBENJU	-11.595.597	-15.454.135
<b>ČISTI DENARNI TOK IZ NALOŽBENJA</b>	<b>-7.982.787</b>	<b>-7.620.512</b>
<b>DENARNI TOKOVI PRI FINANCIRANJU</b>		
PREJEMKI PRI FINANCIRANJU	73.145.117	75.106.146
IZDATKI PRI FINANCIRANJU	-80.580.705	-78.895.699
<b>ČISTI DENARNI TOK IZ FINANCIRANJA</b>	<b>-7.435.588</b>	<b>-3.789.553</b>
<b>DENARNI IZID V OBDOBJU</b>	<b>1.313.779</b>	<b>-139.244</b>
<b>KONČNO STANJE DENARNIH SREDSTEV</b>	<b>2.003.549</b>	<b>689.770</b>

Denarna sredstva skupine Elektro Celje so se v letu 2014 povečala za 1.313.779 EUR, saj je pozitiven denarni tok iz poslovanja presejal negativna denarna toka iz naložbenja in financiranja. Denarni tokovi pri poslovanju so v letu 2014 doseženi v višini 16.732.154 EUR in so za 5.461.333 EUR višji kot v letu 2013, predvsem zaradi nižjih izdatkov za nakup materiala in storitev. Denarni tokovi pri naložbenju izkazujejo prebitek izdatkov nad prejemki v znesku 7.982.787 EUR in so za 4,8 % višji kot leto poprej. Ne negativen denarni tok pri financiranju so v letu 2014 najbolj vplivala odplačila dolgoročnih in kratkoročnih finančnih obveznosti v višini 77.041.079 EUR.



## 10.2.4

## Kazalniki poslovanja skupine Elektro Celje









(V EUR)

A. KAZALNIK STANJA FINANCIRANJA (VLAGANJA)					
	31. 12. 2012	31. 12. 2013	PLAN 2014	31. 12. 2014	GRAFIČNA PRIMERJAVA
KAPITAL	185.388.091	188.478.584	189.778.183	196.839.551	
OBVEZNOSTI DO VIROV SREDSTEV	277.757.706	283.699.999	284.484.843	285.713.412	
<b>STOPNJA LASTNIŠKOSTI FINANCIRANJA</b>	<b>66,74 %</b>	<b>66,44 %</b>	<b>66,71 %</b>	<b>68,89 %</b>	
VSOTA KAPITALA IN DOLG.DOLGOV (SKUPA) Z REZERVACIJAMI) TER DOLGOROČNIH PASIVNIH ČASOVNIH RAZMEJITEV	241.552.824	242.709.424	245.641.656	253.067.514	
OBVEZNOSTI DO VIROV SREDSTEV	277.757.706	283.699.999	284.484.843	285.713.412	
<b>STOPNJA DOLGOROČNOSTI FINANCIRANJA</b>	<b>86,97 %</b>	<b>85,55 %</b>	<b>86,35 %</b>	<b>88,57 %</b>	
FINANČNI DOLG	46.114.492	46.914.613	51.568.993	43.017.780	
EBITDA	26.092.087	28.098.431	25.491.402	33.171.383	
<b>KOEFICIENT FINANČNI DOLG/EBITDA</b>	<b>1,767</b>	<b>1,670</b>	<b>2,023</b>	<b>1,297</b>	
NETO FINANČNI DOLG	45.285.478	46.224.843	51.478.499	41.014.231	
EBITDA	26.092.087	28.098.431	25.491.402	33.171.383	
<b>KOEFICIENT NETO FINANČNI DOLG/EBITDA</b>	<b>1,736</b>	<b>1,645</b>	<b>2,019</b>	<b>1,236</b>	
FINANČNI DOLG	46.114.492	46.914.613	51.568.993	43.017.780	
KAPITAL	185.388.091	188.478.584	189.778.183	196.839.551	
<b>KOEFICIENT FINANČNI DOLG/KAPITAL</b>	<b>0,249</b>	<b>0,249</b>	<b>0,272</b>	<b>0,219</b>	
EBITDA	26.092.087	28.098.431	25.491.402	33.171.383	
FINANČNI ODHODKI IZ FINANČNIH OBVEZNOSTI	955.536	1.057.952	1.347.141	1.305.291	
<b>KOEFICIENT EBITDA/FINANČNI ODHODKI IZ FINANČ. OBVEZ.</b>	<b>27</b>	<b>27</b>	<b>19</b>	<b>25</b>	
B. KAZALNIKI STANJA INVESTIRANJA (NALOŽBENJA)					
	31. 12. 2012	31. 12. 2013	PLAN 2014	31. 12. 2014	GRAFIČNA PRIMERJAVA
OSNOVNA SREDSTVA (PO KNJIGOVODSKI VREDNOSTI)	230.975.080	237.388.266	241.263.932	242.253.976	
SREDSTVA	277.757.706	283.699.999	284.484.843	285.713.412	
<b>STOPNJA OSNOVNOSTI INVESTIRANJA</b>	<b>83,16 %</b>	<b>83,68 %</b>	<b>84,81 %</b>	<b>84,79 %</b>	
VSOTA OSN. SREDSTEV IN DOLG. AKTIVNIH ČASOVNIH RAZMEJITEV (PO KNJIGOVODSKI VREDNOSTI), NALOŽBENIH NEPREMIČNIN, DOLG. FINANČNIH NALOŽB IN DOLG. POSLOVNIH TERJATEV	235.196.264	240.536.790	244.785.404	248.830.741	
SREDSTVA	277.757.706	283.699.999	284.484.843	285.713.412	
<b>STOPNJA DOLGOROČNOSTI INVESTIRANJA</b>	<b>84,68 %</b>	<b>84,79 %</b>	<b>86,05 %</b>	<b>87,09 %</b>	
	LETO 2012	LETO 2013	PLAN 2014	LETO 2014	GRAFIČNA PRIMERJAVA
REALIZIRANE INVESTICIJE	22.584.328	24.914.164	22.270.000	23.689.059	
NAČRTOVANE INVESTICIJE	24.279.000	25.352.013	22.270.000	22.270.000	
<b>STOPNJA REALIZACIJE INVESTICIJ</b>	<b>93,02 %</b>	<b>98,27 %</b>	<b>100,00 %</b>	<b>106,37 %</b>	
C. KAZALNIKI VODORAVNEGA FINANČNEGA USTROJA					
	31. 12. 2012	31. 12. 2013	PLAN 2014	LETO 2014	GRAFIČNA PRIMERJAVA
KAPITAL	185.388.091	188.478.584	189.778.183	196.839.551	
OSNOVNA SREDSTVA (PO KNJIGOVODSKI VREDNOSTI)	230.975.080	237.388.266	241.263.932	242.253.976	
<b>KOEFICIENT KAPITALSKE POKRITOSTI OSN. SREDSTEV</b>	<b>0,803</b>	<b>0,794</b>	<b>0,787</b>	<b>0,813</b>	
LIKVIDNA SREDSTVA	829.014	689.770	90.494	2.003.549	
KRA TKOROČNE OBVEZNOSTI	34.656.529	39.641.102	37.945.183	30.519.657	
<b>KOEFICIENT NEPOSREDNE POKRITOSTI KRATKOROČNIH OBVEZNOSTI (HITRI KOEFICIENT)</b>	<b>0,024</b>	<b>0,017</b>	<b>0,002</b>	<b>0,066</b>	






(V EUR)

	LETO 2012	LETO 2013	PLAN 2014	LETO 2014	GRAFIČNA PRIMERJAVA
VSOTA LIKVIDNIH SREDSTEV IN KRATKOROČNIH TERJATEV	33.014.797	34.917.881	32.582.690	33.489.753	
KRATKOROČNE OBVEZNOSTI	34.656.529	39.641.102	37.945.183	30.519.657	
<b>KOEFICIENT POSPEŠENE POKRITOSTI KRATKOROČNIH OBVEZNOSTI (POSPEŠENI KOEFICIENT)</b>	<b>0,953</b>	<b>0,881</b>	<b>0,859</b>	<b>1,097</b>	
KRATKOROČNA SREDSTVA	40.727.972	39.543.384	37.001.319	34.940.768	
KRATKOROČNE OBVEZNOSTI	34.656.529	39.641.102	37.945.183	30.519.657	
<b>KOEFICIENT KRATKOROČNE POKRITOSTI KRATKOROČNIH OBVEZNOSTI (KRATKOROČNI KOEFICIENT)</b>	<b>1,175</b>	<b>0,998</b>	<b>0,975</b>	<b>1,145</b>	
<b>D. KAZALNIK GOSPODARNOSTI</b>					
	LETO 2012	LETO 2013	PLAN 2014	LETO 2014	GRAFIČNA PRIMERJAVA
POSLOVNI PRIHODKI	161.840.238	173.555.129	152.288.671	158.913.110	
POSLOVNI ODHODKI	154.250.339	164.787.635	147.199.299	146.538.878	
<b>KOEFICIENT GOSPODARNOSTI POSLOVANJA</b>	<b>1,049</b>	<b>1,053</b>	<b>1,035</b>	<b>1,084</b>	
<b>E. KAZALNIKI DOBIČKONOSNOSTI</b>					
	LETO 2012	LETO 2013	PLAN 2014	LETO 2014	GRAFIČNA PRIMERJAVA
ČISTI DOBIČEK OBRAČUNSKEGA OBDOBJA	6.905.850	6.639.381	3.949.002	10.733.939	
POVPREČNI KAPITAL (BREZ ČISTEGA PI PROUČEVANEGA LETA)	179.710.064	183.613.647	185.204.964	187.292.098	
<b>KOEFICIENT ČISTE DOBIČKONOSNOSTI KAPITALA (ROE)</b>	<b>0,038</b>	<b>0,036</b>	<b>0,021</b>	<b>0,057</b>	
ČISTI DOBIČEK OBRAČUNSKEGA OBDOBJA	6.905.850	6.639.381	3.949.002	10.733.939	
POVPREČNO STANJE AKTIVE	273.076.180	280.728.853	283.273.515	284.706.706	
<b>DONOS NA SREDSTVA (ROA)</b>	<b>0,025</b>	<b>0,024</b>	<b>0,014</b>	<b>0,038</b>	
	31. 12. 2012	31. 12. 2013	PLAN 2014	LETO 2014	GRAFIČNA PRIMERJAVA
VSOTA DIVIDEND ZA POSLOVNO LETO	2.476.667	3.556.286	2.650.839	2.419.242	
POVPREČNI OSNOVNI KAPITAL	100.953.201	100.953.201	100.953.201	100.953.201	
<b>KOEFICIENT DIVIDENDNOSTI OSNOVNEGA KAPITALA</b>	<b>0,025</b>	<b>0,035</b>	<b>0,026</b>	<b>0,024</b>	
IZPLAČANA DIVIDENDA V TEKOČEM LETU	2.476.667	3.556.286	2.650.839	2.419.242	
POVPREČNI KAPITAL	183.162.989	186.933.338	187.176.465	192.659.068	
<b>STOPNJA DIVIDENDNOSTI KAPITALA</b>	<b>1,35 %</b>	<b>1,90 %</b>	<b>1,42 %</b>	<b>1,26 %</b>	
<b>F. KAZALNIK DOHODKOVNOSTI</b>					
	LETO 2012	LETO 2013	PLAN 2014	LETO 2014	GRAFIČNA PRIMERJAVA
DODANA VREDNOST	46.746.047	48.783.276	47.796.702	54.553.794	
ŠTEVILO ZAPOSLENIH IZ UR	678	669	683	683	
<b>DODANA VREDNOST NA ZAPOSLENEGA</b>	<b>68.947</b>	<b>72.920</b>	<b>69.981</b>	<b>79.874</b>	
<b>G. TEHNIČNI KAZALNIKI IN KAZALCI *</b>					
	LETO 2012	LETO 2013	PLAN 2014	LETO 2014	GRAFIČNA PRIMERJAVA
SAIDI (INDEKS POVPREČNEGA TRAJANJA PREKINITEV NAPAJANJA V SISTEMU)	44,35	36,86	35,55	29,71	
SAIFI (INDEKS POVPREČNE FREKVENCE PREKINITEV NAPAJANJA V SISTEMU)	1,10	0,88	0,84	0,79	
IZGUBE (MWH)	111.114	106.722	104.560	100.613	
DISTRIBUIRANA ELEKTRIČNA ENERGIJA (MWH)	1.891.762	1.882.792	1.867.160	1.868.300	
<b>IZGUBE NA DISTRIBUIRANO ELEKTRIČNO ENERGIJO</b>	<b>0,0587</b>	<b>0,0567</b>	<b>0,0560</b>	<b>0,0539</b>	

(V EUR)

DOBAVLJENA ENERGIJA V ČASOVNEM INTERVALU (MW)	228,048	227,113	227,211	224,822	
KONIČNA MOČ V ČASOVNEM INTERVALU (MW)	332,732	308,184	308,000	308,592	
<b>LF</b>	<b>0,69</b>	<b>0,74</b>	<b>0,74</b>	<b>0,73</b>	
DISTRIBUIRANA ELEKTRIČNA ENERGIJA (MWH)	1.891.762	1.882.792	1.867.160	1.868.300	
NORMIRANA DOLŽINA OMREŽJA (KM)*	598	605	610	585	
<b>DISTRIBUCIJA EE NA NORMIRANO DOLŽINO OMREŽJA</b>	<b>3.163</b>	<b>3.112</b>	<b>3.061</b>	<b>3.194</b>	
<b>ŠTEVILO IZDANIH SOGLASIJ ZA PRIKLJUČITEV PO ODJEMNIH SKUPINAH</b>					
- SN (1 - 35 KV)	36	20	23	24	
- 0,4 KV MERJENA MOČ	168	143	142	132	
- 0,4 KV BREZ MERJENE MOČI	1.111	627	612	728	
- GOSPODINJSTVA	1.811	1.251	1.223	1.449	
NORMIRANA DOLŽINA OMREŽJA (KM)*	598	605	610	585	
ŠTEVILO ZAPOSLENIH	632	632	632	632	
<b>NORMIRANA DOLŽINA OMREŽJA NA ZAPOSLENEGA</b>	<b>0,95</b>	<b>0,96</b>	<b>0,97</b>	<b>0,93</b>	

**H. TEHNIČNO EKONOMSKI KAZALNIKI ZA REGULIRANO DEJAVNOST**

	LETO 2012	LETO 2013	PLAN 2014	LETO 2014	GRAFIČNA PRIMERJAVA
STROŠKI POSLOVANJA REGULIRANE DEJAVNOSTI (V EUR)	44.398.080	44.928.481	46.356.785	45.993.267	
DISTRIBUIRANA ELEKTRIČNA ENERGIJA (MWH)	1.891.762	1.882.792	1.867.160	1.868.300	
<b>OPEX NA DISTRIBUIRANO ELEKTRIČNO ENERGIJO</b>	<b>23</b>	<b>24</b>	<b>25</b>	<b>25</b>	
STROŠKI POSLOVANJA REGULIRANE DEJAVNOSTI (V EUR)	44.398.080	44.928.481	46.356.785	45.993.267	
NORMIRANA DOLŽINA OMREŽJA (KM)*	598	605	610	585	
<b>OPEX NA NORMIRANO DOLŽINO OMREŽJA</b>	<b>74.244</b>	<b>74.262</b>	<b>75.995</b>	<b>78.621</b>	
INVESTICIJE REGULIRANE DEJAVNOSTI (V EUR)	21.946.106	23.682.241	21.181.800	22.605.214	
DISTRIBUIRANA ELEKTRIČNA ENERGIJA (MWH)	1.891.762	1.882.792	1.867.160	1.868.300	
<b>INVESTICIJE NA DISTRIBUIRANO ELEKTRIČNO ENERGIJO</b>	<b>12</b>	<b>13</b>	<b>11</b>	<b>12</b>	
STROŠKI DELA REGULIRANE DEJAVNOSTI (V EUR)	13.933.677	13.775.275	14.828.797	14.279.828	
ŠTEVILO ODJEMALCEV	168.445	168.865	169.500	169.414	
<b>STROŠKI DELA NA ODJEMALCA (V EUR)</b>	<b>83</b>	<b>82</b>	<b>87</b>	<b>84</b>	
POSLOVNI PRIHODKI REGULIRANE DEJAVNOSTI (V EUR)	51.730.235	53.095.531	49.536.277	55.960.882	
DISTRIBUIRANA ELEKTRIČNA ENERGIJA (MWH)	1.891.762	1.882.792	1.867.160	1.868.300	
<b>POSLOVNI PRIHODKI NA DISTRIBUIRANO EL. ENERGIJO</b>	<b>27</b>	<b>28</b>	<b>27</b>	<b>30</b>	

Kazalniki stanja financiranja po stanju na dan 31. 12. 2014 izkazujejo ustrezno strukturo financiranja dolgoročnih sredstev z dolgoročnimi viri. Delež dolgoročnega financiranja v obveznostih do virov sredstev je znašal 88,6 %, lastniški delež virov financiranja pa je bil dosežen v višini 68,9 %.

Primerjava neto finančnega dolga z EBITDA izkazuje, da bi lahko z ustvarjenim kosmatim denarnim tokom v letu 2014 skupina Elektro Celje vse finančne obveznosti odplačala v 1,2 letih. V letu 2013 bi za to potrebovali 1,6 let.

Koeficient zadolženosti je v letu 2014 znašal 0,22; od doseženega v letu 2013 je bil nižji za 12 %, od načrtovanega pa za 19,5 %.

Kazalniki stanja investiranja so višji glede na leto 2013 in višji od načrtovanih v letu 2014. Delež opredmetenih osnovnih sredstev v celotni vrednosti sredstev je znašal 84,8 %, delež vseh dolgoročnih sredstev v celotni vrednosti sredstev pa 87,1 %. Investicije so bile realizirane v višini 106,4 % letnega načrta.

Kazalniki vodoravnega finančnega ustroja so bili ustrezni. Koeficient kapitalske pokritosti osnovnih sredstev kaže, da skupina Elektro Celje s kapitalom pokriva 81,3 % opredmetenih osnovnih sredstev. Vsi koeficienti pokritosti kratkoročnih obveznosti so se v primerjavi s predhodnim letom izboljšali.

Koeficient gospodarnosti poslovanja je znašal 1,1 in je za 4,7 % višji od načrtovanega oz. za 2,9 % višji od doseženega v letu 2013.

Donos na sredstva (ROA) je v letu 2014 znašal 3,8 %, kar je za 170,4 % več od načrtovanega oz. za 59,4 % več od doseženega v predhodnem letu.

Čista dobičkonosnost kapitala (ROE) je znašala 5,7 %, stopnja dividendnosti kapitala pa 1,3 %, kar je več kot znaša ciljna srednjeročna dividendna donosnost upravljalca kapitalskih naložb SDH, d.d., ki je 1 %.

Dodana vrednost na zaposlenega je v letu 2014 znašala 79.874 EUR, kar je za 9.893 EUR več od načrtovanega oz. za 6.954 EUR več kot v letu 2013.

Kazalnika SAIDI (indeks povprečnega trajanja prekinitev napajanja v sistemu) in SAIFI (indeks povprečne frekvence prekinitev napajanja v sistemu) za obdobje januar–december 2014 izkazujeta ugodnejše (nižje) vrednosti od načrtovanih in nižje od doseženih v letu 2013. Podatki neprekinjenosti se nanašajo na prekinitve iz t.i. lastnih vzrokov. Delež izgub na preneseno električno energijo je v tem obdobju znašal 5,4 %, medtem ko priznane izgube po regulativnem okviru AE znašajo 5,95 %.

Skupina Elektro Celje je v obdobju januar–december 2014 poslovala uspešno. Celotni dobiček v višini 10.733.939 EUR dosega indeks 272 glede na letni načrt in 162 glede na leto 2013.

## 11

## UPRAVLJANJE S TVEGANJI

## 11.1

## SISTEM UPRAVLJANJA S TVEGANJI V DRUŽBI ELEKTRO CELJE

V Elektru Celje se zavedamo, da je v negotovem in hitro spreminjajočem se okolju prepoznavanje in ugotavljanje tveganj pomemben dejavnik uspeha družbe. Cilj spremljanja tveganj je pravočasno prepoznavanje potencialnih nevarnosti in priložnosti ter izvajanje in spremljanje ustreznih ukrepov za njihovo obvladovanje.

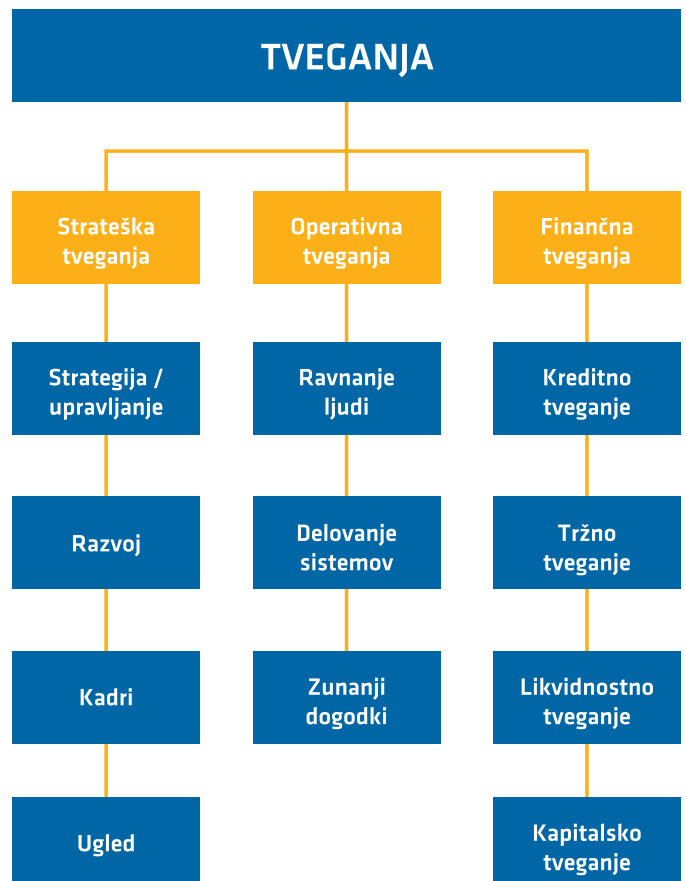
Register tveganj, ki ga vodimo v družbi Elektro Celje, vsebuje vsa prepoznana in ovrednotena tveganja, povezavo s cilji poslovanja, vpliv in ocene tveganj, odzive na tveganja, odgovorne osebe, roke za izvedbo ukrepov in poročanje.

Pri upravljanju s tveganji je pomembno doseči optimalno razmerje med tveganji in donosom. Sistem upravljanja tveganj je povezan tudi s sistemom vodenja kakovosti. V uporabi je nova aplikacija za dokumentirano vodenje preventivnih in korektivnih ukrepov ter (ne)želenih dogodkov.

Pri upravljanju s tveganji imajo ključno vlogo skrbniki tveganj, ki koordinatoriki sporočajo zaznana tveganja, svoje ocene in odzive ter druge spremembe registra tveganj. Koordinatorica upravljanja tveganj posodablja register tveganj, usklajuje aktivnosti, svetuje in spodbuja, poroča upravi in revizijski komisiji nadzornega sveta. Z vzpostavitvijo sistematičnega spremljanja tveganj in vključitvijo vseh zaposlenih v proces obvladovanja tveganj postaja tveganje del strateškega vodenja družbe.

Odzive na tveganja delimo na obvladovanje, porazdelitev, izognitev ali sprejemanje tveganja. Najpogostejši odzivi so obvladovanje tveganj, med katere sodijo notranje kontrole (metode, ukrepi, navodila in postopki, ki zagotavljajo obvladovanje tveganj in doseganje naših ciljev). Ocenjevanje tveganj je potrebno tudi za notranjerevizijsko delovanje, saj se na podlagi najvišje ocenjenih tveganj načrtuje in izvede revizija na področju ključnih tveganj. To je potrebno zaradi sledenja cilju, da so koristi sistema upravljanja tveganj in notranje revizije večje od stroškov, ki ob tem nastanejo.

Tveganja v družbi Elektro Celje delimo na 3 skupine: strateška, operativna in finančna tveganja.



## STRATEŠKA TVEGANJA

So povezana s strategijo in upravljanjem podjetja in (ne)ugodno vplivajo na doseganje srednjeročnih in dolgoročnih ciljev poslovanja družbe. V nadaljevanju navajamo, kaj vse strateška tveganja predstavljajo.

**Tveganja, povezana s strategijo/upravljanjem**, ki izhajajo iz tveganj uresničevanja strategije družbe in usmeritvami lastnika, tveganj načrtovanja poslovanja in regulatornih tveganj – tovrstnih tveganj ni mogoče v celoti obvladovati. Strategija družbe in usmeritev lastnika sta izjemno pomembni, saj družbi prihodke iz naslova najema infrastrukture, plačila električne energije za izgube in plačila za izvedene storitve določa AE z aktom. Zaradi možne spremembe regulative obstaja tveganje nižjih prihodkov. Družba vsako leto sklene aneks k Pogodbi o najemu infrastrukture in opravljanju storitev za SODO. Družba redno preverja usklajenost strategije z usmeritvami lastnika, ki ga predstavlja SDH, d.d. in z usmeritvami naročnika in plačnika storitev – SODO d.o.o.

**Tveganje razvoja** je povezano s sprejemanjem odločitev o novi sodobnejši in boljši tehnologiji. Odločitve so vedno izražene skozi različne projekte. Elektro Celje je septembra 2014 uvedlo nov informacijski sistem eIS za področja življenjskega cikla odjemalca (soglasja, pogodbe o priključitvi, pogodbe o dostupu, zamenjava dobavitelja), obračunavanja omrežnine za distributerje ter obračunavanja energije za dobavitelje s saldakonti in izterjavo, podporo prodaji (za dobavitelje) in tudi za urejanje nekaterih splošnih pojmov, kot so naslovi, poslovni partnerji, organizacijske enote. Prenovljen je tudi portal in vzpostavljena enotna vstopna točka za izmenjavo podatkov med udeleženci na trgu električne energije. Med tveganja razvoja sodijo tudi tveganja, ki izhajajo iz sprememb tehnologije pri merjenju porabe električne energije. Zaradi postopne zamenjave obstoječih še uporabnih, vendar tehnološko zastarelih števcov z novimi, ki omogočajo daljinsko odčitavanje porabe električne energije, bo morala družba zamenjati del opreme pred njeno fizično obrabo.

**Tveganja, povezana s kadri**, so povezana z izborom in določanjem kompetenc zaposlenih obvladujemo z izvajanjem analize delavcev za posamezna delovna mesta. Na zaposlitvenem intervjuju in z zaposlitvenim vprašalnikom se posebej preverja primernost kandidatov za novo zaposlitev. Tveganje, povezano z zaupanjem vodij do zaposlenih (in obratno), si prizadevamo



“Elektrika je zame vse.”

Nikola TESLA

obvladovati predvsem s pomočjo izvajanja korporativne kulture v podjetju in z zaposlovanjem visoko kvalificiranega in kompetentnega kadra ter z razporejanjem delavcev na ustrezna delovna mesta. Hkrati pa tudi z zagotavljanjem varnega in zdravega delovnega okolja, z zmanjševanjem tveganj poškodb pri delu in zdravstvenih okvar, z odgovornim delovanjem vodstva in zaposlenih, ki temelji na moralnih in etičnih vrednotah, določenih z Etičnim kodeksom Skupine Elektro Celje. Tveganje, povezano z motiviranjem zaposlenih, obvladujemo z izvajanjem pozitivno naravnane organizacijske klime, ki jo enkrat letno merimo s pomočjo anonimne ankete. V letu 2014 merjena skupna povprečna vrednost klime v družbi pozitivno odstopa (+0,05) od povprečja elektrogospodarstva. Med zaposlenimi je visoka stopnja pozitivnega odnosa do kakovosti in količine dela, do medsebojnih odnosov in pripadnosti družbi. V mesecu oktobru 2014 se je zaključilo triletno obdobje od pridobitve osnovnega certifikata »Družini prijazno podjetje«. Priložnost za izboljšave predstavljajo načrtovani karierni načrti za ključne kadre, program ukrepov za zmanjšanje bolniških odsotnosti in spodbujanje ustvarjalnosti in inovativnosti.

**Tveganja, povezana z ugledom**, predstavljajo možne dogodke, ki (ne)ugodno vplivajo na zunanjo in notranjo podobo družbe. Ugled družbe je pomemben tako za odnose do deležnikov kot za boniteto podjetja pri dobaviteljih in finančnih institucijah. Tveganja obvladujemo s preverjanjem zadovoljstva deležnikov, kupcev, zaposlenih, dobaviteljev in širše javnosti. Ocenjujemo, da smo strateška tveganja, ki po višini predstavljajo daleč največja tveganja v družbi, v letu 2014 uspešno obvladovali.

## OPERATIVNA TVEGANJA

So možni dogodki, ki (ne)ugodno vplivajo na doseganje letnih ciljev poslovanja in so tveganja nastanka izgub (koristi). Skupina operativnih tveganj zajema ravnanje ljudi, delovanje sistemov in zunanje dogodke.

S področja **tveganja ljudi** so pomembna naslednja tveganja: tveganja z vidika spremembe organiziranosti, razmejitev pristojnosti, pretoka informacij/komunikacij in odločitev ter izvajanja notranjih postopkov za redno vzdrževanje in investicije, načrtovanje in vodenje projektov, načrtovanje nabave, revizijski postopki pri javnem naročanju, varnostna tveganja za vdor in krajo podatkov ter varnost in zdravje pri delu. Osnovni ukrepi za obvladovanje tveganj, povezanih z ravnanjem ljudi, so ustrezna razmejitev nalog in odgovornosti, ustrezen pretok informacij, primerna pisna navodila in usmeritve za delo, ponovni pregledi in preventivne akcije. Zagotavljanje varnosti in zdravja pri delu v podjetju je pogoj za varno opravljanje dela vseh zaposlenih, ki morajo upoštevati vse zakonske zahteve, da zmanjšujemo tveganja za nastanek nezgod pri delu, nevarnih dogodkov in bolezni, povezanih z delom.

Družba tveganje obvladuje s kakovostno varovalno opremo zaposlenih, z izobraževanjem in usposabljanjem zaposlenih ter z vodenjem področja varnosti in zdravja pri delu v skladu s standardom OHSAS 18001:2007.

S področja **tveganja delovanja sistemov** so zaznana naslednja tveganja: izpadi distribucijskega omrežja, neustrezna informacijska podpora, optimaliziranje procesov, izguba podatkov, odpoved distribucijskih sistemov in vplivi na okolje. Družba za odpravo tovrstnih tveganj gradi strežniško infrastrukturo, zasnovano redundantno na mnogo nivojih. Tveganje izgube podatkov rešuje z varnostnim kopiranjem in ustreznim arhiviranjem. Izpadi distribucijskega omrežja povzročijo prekinitev oskrbe odjemalcev z električno energijo in posledično zmanjšanje kakovosti električne energije. Tovrstna tveganja zmanjšamo z zmanjševanjem prekinitev napajanja, povečano za-



*“Ena od mojih osrednjih želja je povezati svet, ga s pomočjo elektrike narediti majhnega, da bi narodi začutili in lažje razumeli drug drugega.”*

**Nikola TESLA**

nesljivostjo obratovanja omrežja, kabliranjem in obvladovanjem napetostnih razmer. V letu 2014 je družba skupaj z drugimi elektrodistribucijskimi podjetji in Informatiko d.d. pristopila k popolni prenovi skupne varnostne politike v omrežju EDS.

S področja **zunanjih dogodkov** je kot pomembno prepoznano tveganje vpliv vremena na elektroenergetski sistem. Tovrstno tveganje se je v letu 2014 v veliki višini materializiralo, saj je ujma konec januarja 2014 distribucijskemu omrežju Elektra Celje povzročila ogromno škodo, ki jo družba uspešno sanira. Tveganje obvladujemo z ustreznim projektiranjem, gradnjo in obratovanjem omrežja. V letu 2014 smo del kredita, prejetega s strani SID banke, namenili za kabliranje – povečanje stopnje kabliranja obstoječih nadzemnih omrežij. Z naslova ujme smo v letu 2014 od zavarovalnice prejeli 2,1 mio EUR odškodnin.

## FINANČNA TVEGANJA

Vplivajo na doseganje načrtovanega poslovnega izida ter kapitalске ustreznosti podjetja. v nadaljevanju navajamo, kaj vse predstavlja finančna tveganja.

**Neplačila kupcev**, kjer tveganje nastane zaradi plačilne nediscipline ali plačilne nezmožnosti, ki se nanaša na nepravčasno poravnavo ali neporavno obveznosti, ki jih imajo kupci do družbe Elektro Celje. V družbi temu tveganju posvečamo še posebno pozornost. Tveganje obvladujemo z ukrepi, predpisanimi v postopkih izterjave. Poročila o stanju terjatev in izterjavi mesečno predstavimo nadzornemu svetu in njegovi revizijski komisiji. Analiza starosti terjatev in gibanje popravka terjatev sta podrobneje prikazana v sklopu računovodskega poročila (za družbo v točki 16.3.5 in za skupino v točki 18.3.7)

**Tržna tveganja** so povezana z možnostjo rasti stroškov financiranja zaradi sprememb obrestnih mer glede na gibanje referenčne obrestne mere EURIBOR. To tveganje je za družbo lahko tudi priložnost. Družba Elektro Celje je v letu 2014 obstoječe kredite zamenjala za kredite z ugodnejšo (nižjo) obrestno mero oz. pri nekaterih kreditnih pogodbah sklenila anekse za znižanje obrestne mere. Tako je družba znižala bodoče finančne odhodke. Tržno tveganje družba obvladuje tudi z zavračanjem kreditnih pogodb, ki vključujejo klavzulo »increased cost«.

**Likvidnostno tveganje** predstavlja nevarnost neuskrajene likvidnosti oziroma dospelosti sredstev in obveznosti do virov sredstev v družbi, kar bi lahko povzročilo plačilno nesposobnost. Kratkoročna likvidnost je bila v letu 2014 s skrbnim dnevno spremljanjem denarnih tokov ustrezno obvladana. Vse obveznosti so bile poravnane v valutnem roku, pri tem je družba koristila kratkoročne okvirne likvidnostne kredite v skladu z načrtom poslovanja. Viške denarnih sredstev je plasirala v depozite pri bankah.

**Kapitalsko tveganje** je tveganje, da družba ne bi razpolagala z zadostno količino dolgoročnih virov financiranja glede na obseg in vrsto poslov, ki jih opravlja. Gre predvsem za tveganje, da družba ne bi izpolnjevala finančne zaveze kreditne sposobnosti. Priprava načrta investicij v višini razpoložljivih lastnih virov in zmožnosti družbe za najem in odplačilo zadolžitev sta najpomembnejša ukrepa za obvladovanje tovrstnega tveganja.

Finančna tveganja so se v letu 2014 glede na preteklo leto zmanjšala predvsem zaradi manjšega tržnega in likvidnostnega tveganja. Družba je uspešno izvedla potrebne postopke za zadolževanje pri bankah, ki je bilo potrebno zaradi sanacije omrežja po žledolomu in drugih investicij.

Družba Elektro Celje ima za upravljanje tveganj vzpostavljen sistem treh obrambnih linij, predstavljenih v nadaljevanju.

› **Prva obrambna linija:** Uprava spremlja in nadzira upravljanje tveganj v skladu z zakonskimi zahtevami in s svojimi poslovniki. Potrdi merila za ugotavljanje tveganj in zagotavlja, da družba redno izvaja ukrepe, ki so primerni glede na vrsto in obseg poslov, ki jih družba opravlja. Za izvajanje strategije družbe so odgovorni direktorji in vodje organizacijskih enot, ki so

kot skrbniki tveganj odgovorni za vzpostavljane in spremljanje postopkov tveganj, opredelitev odzivov na tveganja in vzpostavitev ustreznega sistema notranjih kontrol.

› **Druga obrambna linija:** Koordinatorica upravljanj s tveganji je odgovorna za izboljšanje metodologije prepoznavanja in ocenjevanja tveganj, vodenje registra tveganj ter usklajevanje aktivnosti upravljanj tveganj, nudenje pomoči poslovodstvu pri opredelitvi izpostavljenosti posameznim tveganjem, za vodenje usklajevalnega pregleda s skrbniki tveganj ter poročanje upravi in revizijski komisiji nadzornega sveta. Družba ima certificiran SVK po standardu ISO 9001:2008, certificiran SRO po standardu ISO 14001:2004 ter sistem varnosti in zdravja pri delu po standardu OHSAS 18001:2007 in s tem vse pogoje za uspešno in učinkovito obvladovanje procesov in doseganje zastavljenih ciljev v družbi. Našteti certifikati poleg formalizacije in standardizacije poslovnih aktivnosti ter razmejitve odgovornosti za njihovo izvajanje zagotavljajo tudi redne notranje in zunanje presoje skladnosti s standardom.

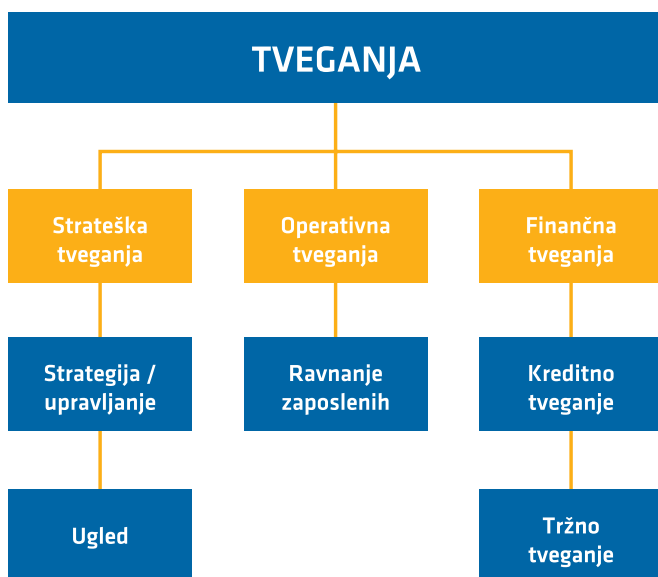
› **Tretja obrambna linija:** Notranja revizija ovrednoti in spodbuja izboljšanje učinkovitosti in uspešnosti upravljanj tveganj. Ukvarja se z merjenjem učinkovitosti notranjih kontrol ter sistemov za obvladovanje tveganj.

Notranja revizija naj bi nadzornemu svetu in upravi podajala zagotovila o ustreznosti sistema ocenjevanja in obvladovanja tveganj, ustreznosti delovanja 1. in 2. obrambne linije.

## 11.2

### UPRAVLJANJE S TVEGANJI IN VRSTE TVEGANJ V SKUPINI ELEKTRO CELJE

Tveganja v skupini Elektro Celje delimo na strateška, operativna in finančna tveganja.



**Strateška tveganja** so možni dogodki, ki (ne)ugodno vplivajo na doseganje srednjeročnih ali dolgoročnih ciljev poslovanja družb v skupini. Obvladujemo jih s postavljanjem, spremljanjem in analiziranjem strateških in letnih poslovnih ciljev v odvisnosti od sprejetih dolgoročnih načrtov razvoja distribucijskega omrežja električne energije. Do povečanja strateških tveganj v skupini Elektro Celje bi lahko prišlo v letu 2015, ko bo potrebno sprejeti odločitev o morebitni pripojitvi podjetja Elektro Gorenjska Prodaja k družbi Elektro Celje Energija. Ostala strateška tveganja so povezana z ugledom družbe, ki jih obvladujemo s preverjanjem zadovoljstva kupcev, delničarjev, zaposlenih, dobaviteljev in širše javnosti ter z ukrepanjem na podlagi izsledkov.

**Operativna tveganja** so možni dogodki, ki (ne)ugodno vplivajo na doseganje letnih ciljev poslovanja družb v skupini in predstavljajo tveganje nastanka izgub (koristi) med drugim tudi zaradi (ne)ustreznosti ali (ne)pravilnega izvajanja notranjih postopkov ter drugega (ne)pravilnega ravnanja ljudi, ki spadajo v notranje poslovno področje skupine. Na nivoju skupine smo identificirali samo tveganje izvajanja postopkov obvladovanja odvisnih družb. Tveganje obvladujemo s pripravo strokovnih podlag za poslovanje odvisnih družb in z izborom kadrovske-vodstvene strukture v odvisnih družbah.

**Finančna tveganja** so možni dogodki, ki (ne)ugodno vplivajo na doseganje strateških in letnih ciljev financiranja družb. Na nivoju skupine smo identificirali samo kreditno tveganje in tržno tveganje.



# ČISTA ENERGIJA ZA TRAJNOSTNI RAZVOJ



Namesto omejenih naravnih dobrin na poti razvoja izkoriščamo čuječnost do narave. Neumorno izpolnjujemo potrebe sedanosti in z rabo obnovljivih virov energije prevzemamo svoj del odgovornosti za trajnostno prihodnost.



## ELEKTRARNE NA OBNOVLJIVE VIRE ENERGIJE

**1.102 elektrarni**

## PROIZVEDENA/ODDANA ENERGIJA V DISTRIBUCIJSKO OMREŽJE

**143.6 GWh**

### HIDROELEKTRARNE

**126**

**43 GWh**

### SONČNE ELEKTRARNE

**884**

**50.4 GWh**

### ELEKTRARNE NA LESNO BIOMASO

**10**

**39.4 GWh**

### ELEKTRARNE NA BIOPLIN

**1**

**0,5 GWh**

### ELEKTRARNE NA KOMUNALNE ODPADKE

**1**

**0,06 GWh**

### ELEKTRARNE NA DRUGE OVE

**78**

**10.3 GWh**

## PROIZVEDENA ELEKTRIČNA ENERGIJA IZ OBNOVLJIVIH VIROV V DRUŽBI MHE ELPRO

**5,2 GWh**

### MALE HIDROELEKTRARNE

**88 %**

### FOTOVOLTAIKA

**8 %**

### KOGENERACIJA

**4 %**

# 12

## TRAJNOSTNI RAZVOJ

### 12.1

#### TRAJNOSTNI RAZVOJ

Trajnostni razvoj družbe in skupine Elektro Celje je sestavni del poslovnih procesov. Z vgrajevanjem načel trajnostnega razvoja in družbene odgovornosti v procese poslovanja ustvarjamo novo dodano vrednost, zagotavljamo delovanje, skladno s politiko kakovosti, poslovanje v okviru zakonskih določil in etičnih norm, krepimo skrb za zaposlene in prizadevanje za izboljšanje njihovega zadovoljstva, skrb za varovanje okolja in spodbujanje učinkovite rabe električne energije pri odjemalcih.

V skrb za energetske učinkovitost, celovito korporativno odgovornost in trajnostni razvoj aktivno vključujemo vse sodelavce, dobavitelje, zunanje izvajalce in druge poslovne partnerje. Naše temeljno vodilo pri uresničevanju odgovornega odnosa do naravnega okolja je dolgoročno omogočiti sodelavcem, uporabnikom in drugim deležnikom zdrav način življenja, skladno z načeli trajnostnega razvoja. Možnosti za odgovorno ravnanje z energijo in okoljem ponujamo tudi svojim uporabnikom, da pomembno zmanjšujejo svoj ogljični odtis v poslovnem in v zasebnem življenju. Z udejanjanjem načel energetske učinkovitosti želimo prihodnjim generacijam omogočiti kakovost življenja in okolja, ki je primerljiva z današnjo.

### 12.2

#### ODGOVORNOST DO ZAPOSLENIH

V skupini Elektro Celje so delavci zaposleni v matični družbi Elektro Celje in v hčerinski družbi Elektro Celje Energija. Med naše vrednote spadajo spoštovanje delovno pravne zakonodaje, skrb za varnost in zdravje pri delu zaposlenih ter vlaganje v nova znanja zaposlenih, ki jih zahteva razvoj stroke.

Vsi zaposleni delujemo skladno z zakonskimi normami in etičnimi pravili ter spoštujemo človekove pravice. Etični kodeks skupine Elektro Celje predstavlja osnovno vodilo vsakodnevnega ravnanja, poslovnih odločitev ter odnosov zaposlenih in odraža standarde primerne obnašanja v skupini Elektro Celje. Skupen cilj zaposlenih in zunanjih izvajalcev je ohranjanje ugleda in integritete družbe ter skupine.

Naše osnovne etične vrednote so strokovnost, znanje, podjetnost, partnerstvo, spoštovanje in odgovornost. Zagotavljamo nove zaposlitve in karierni razvoj zaposlenih z enakimi možnostmi, brez diskriminacije. Med zaposlenimi ne dopuščamo nobene oblike nasilja in mobinga. Vsak zaposleni ima pravico do varstva zasebnosti na delovnem mestu in varnega ter zdravega delovnega okolja.

Vodje so zgled zaposlenim. Pri sprejemanju odločitev spoštujejo dostojanstvo, osebno integriteto in zasebnost vsakega zaposlenega. Ustvarjajo pogoje za osebni in strokovni razvoj zaposlenih, izvajajo razgovore s sodelavci z namenom odprtega dialoga in usklajevanja osebnih in skupnih ciljev, identificirajo kadrovske potenciale in naslednike, izvajajo mentorstvo in prenos znanja na sodelavce. Skrbijo za primerno organizacijsko klimo, pripadnost in zadovoljstvo zaposlenih, ki spodbuja učinkovito opravljanje delovnih nalog, ustvarjalnost in inovativnost. V odnosih s sodelavci spodbujajo timsko delo, etiko in skladnost.

Kadrovske načrtovanje je del strateškega in letnega načrta družbe. Pri načrtovanju novih zaposlitev sledimo politiki zaposlovanja visoko kvalificiranih, ambicioznih in kompetentnih delavcev, saj je le tako mogoče slediti zahtevam in razvoju elektro-

nergetske stroke ter poslovati v skladu s poslanstvom, vrednotami in vizijo podjetja. Razpise prostih delovnih mest objavljamo na spletnih straneh in na Zavodu RS za zaposlovanje.

### 12.2.1

#### Število in struktura zaposlenih

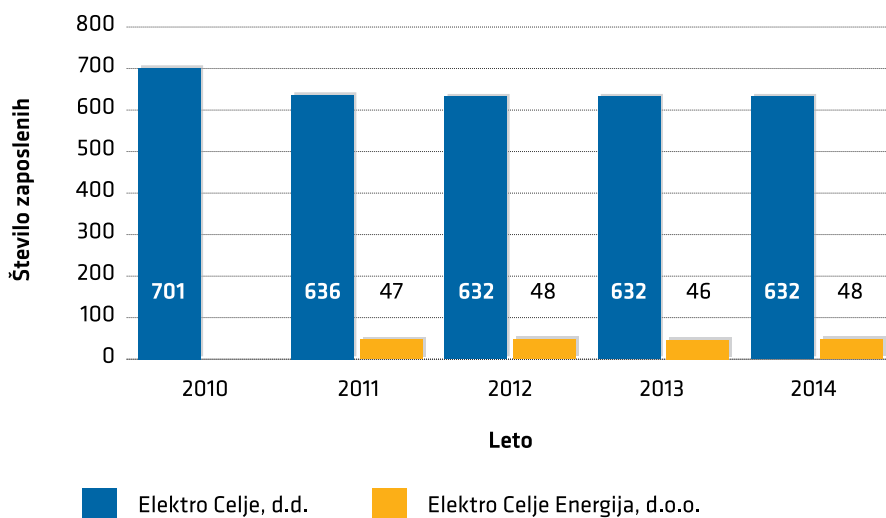
V skupini Elektro Celje si prizadevamo za ohranitev števila zaposlenih. Fluktuacija je bila 4 %, pojavila pa se je predvsem zaradi upokojevanja delavcev in zaposlovanja za določen čas. V letu 2014 se je v matični družbi starostno upokojilo 12 delavcev, ena delavka pa se je invalidsko upokojila. To je manj kot pretekla leta, ko je bil poleg starostne strukture kolektiva razlog za upokojitve tudi sprememba pokojninske in invalidske zakonodaje. V hčerinski družbi Elektro Celje Energija se v letu 2014 ni upokojil nihče.

Na dan 31. 12. 2014 je bilo v skupini Elektro Celje zaposlenih 680 delavcev, povprečno število zaposlenih v letu 2014 pa je bilo 686. Glede na status zaposlitve je bilo 645 zaposlenih (95 %) za nedoločen čas in 34 zaposlenih za določen čas. Za določen čas opravljanja pripravništva je bil ob koncu leta zaposlen 1 pripravnik. Pri organiziranosti delovnih procesov in razporejanju delavcev upoštevamo več vidikov. Skrbimo za delovno okolje, poseben poudarek pa dajemo varnosti in zdravju pri delu, požarni varnosti ter varovanju okolja. Kolikor nam delovni proces omogoča, vanj vključujemo tudi študente in dijake na učni praksi, po zaključku izobraževanja pa jim omogočamo opravljanje pripravništva. Večina delavcev je zaposlenih za polni delovni čas, le 2 % delavcev ima sklenjeno pogodbo o zaposlitvi za krajši delovni čas. To so predvsem zaposleni, ki imajo status invalida ali pa uveljavljajo pravico do krajšega delovnega časa zaradi starševstva.

	ELEKTRO CELJE, D.D.	ELEKTRO CELJE ENERGIJA D.O.O.	SKUPINA ELEKTRO CELJE
Število zaposlenih za nedoločen čas	603	42	645
Število zaposlenih za določen čas	28	6	34
Število zaposlenih pripravnikov	1	0	1
<b>SKUPNO ŠTEVILO ZAPOSLENIH</b>	<b>632</b>	<b>48</b>	<b>680</b>

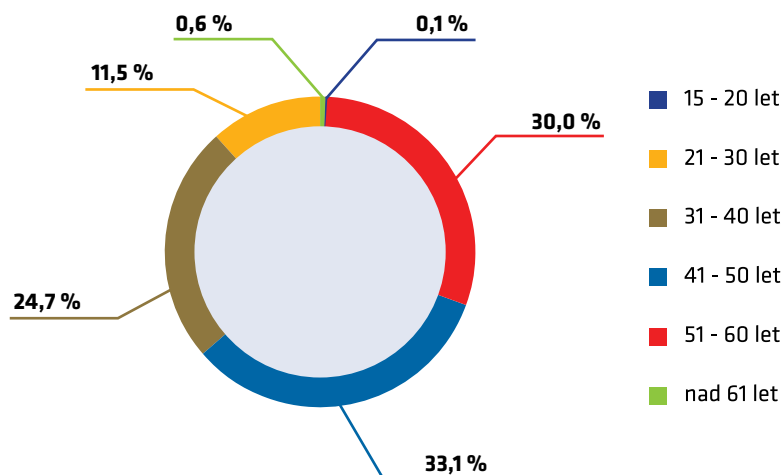
Nižje število zaposlenih glede na pretekla leta je posledica načrtovanega obvladovanja števila zaposlenih na nivoju skupine, večji upad števila zaposlenih pa smo zabeležili v letu 2011, ko je kot posledica izčlenitve dejavnosti nakupa in prodaje električne energije v hčerinsko družbo prešlo 46 delavcev.

#### Število zaposlenih v skupini Elektro Celje



Struktura zaposlenih po starosti ostaja podobna preteklim letom. Povprečna starost zaposlenih v matični družbi je znašala 44 let, za leto nižja pa je v hčerinski družbi. Razmerje med spoloma je v matični družbi 86 % moških in 14 % žensk, medtem ko je v hčerinski družbi razmerje obratno, in sicer 23 % moških in 77 % žensk.

### Starostna struktura zaposlenih



Obe družbi z zaposlenimi dosegata delež zaposlenih s statusom invalida, kot ga za področje oskrbe z električno energijo določa Uredba o določitvi kvote za zaposlovanje invalidov.

V matični družbi že več let zapored dosegamo 8 % delež zaposlenih s statusom invalida, kar je 2 % več kot za področje oskrbe z električno energijo določa omenjena uredba. Ob koncu leta je bilo v skupini zaposlenih 51 invalidov.

Invalidom in zaposlenim z različnimi zdravstvenimi omejitvami, s prilagoditvijo delovnega procesa ali s prerazporeditvijo na ustreznejše delovno mesto zagotavljamo, da lahko tudi po nastanku invalidnosti nadaljujejo s svojim delom. Spodbujamo tudi prekvalifikacijo tistih, ki svojega dela ne morejo več opravljati.

V družbi Elektro Celje spremljamo delež bolniških odsotnosti in izvajamo aktivnosti na področju promocije zdravja. V letu 2014 smo dosegli 5,1 % ur bolniških odsotnosti (delež ur glede na opravljene ure v letu 2014, ki vključuje refundirane in nerefundirane ure), kar je primerljivo z letom 2013. Posledica dolgotrajnih odsotnosti so tudi invalidski postopki. V letu 2014 je bila 1 delavka invalidsko upokojena, 6 delavcev pa je pridobilo kategorijo invalidnosti ter omejitve pri delu.

### 12.2.2

#### Izobraževanje in usposabljanje zaposlenih

Sistematično in načrtno razvijamo tista znanja in kompetence, ki podpirajo zastavljeno vizijo in strateške cilje. Program razvoja zaposlenih temelji na vzpostavljanju ravnotežja med talenti, znanji in ambicijami zaposlenih ter cilji in potrebami podjetja. Glede na hiter tempo sprememb je izredno pomembno, da pri obstoječih zaposlenih razvijamo nove kompetence, nova znanja in pristope za ohranjanje konkurenčnosti na trgu.

Po izobrazbeni strukturi ima večji del zaposlenih srednjo strokovno izobrazbo ali gre za kvalificirane delavce, skupaj kar 64 %.

IZOBRAZBA	POVPREČNO ŠTEVILO ZAPOSLENIH
MAGISTER ZNANOSTI	9
VISOKA	107
VIŠJA	77
SREDNJA	242
NIŽJA	7
VISOKOKVALIFICIRAN	12
KVALIFICIRAN	198
POLKVALIFICIRAN	25
NEKVALIFICIRAN	9

Ob zavedanju, da je dopolnjevanje znanja in pridobivanje potrebnih veščin kontinuiran proces, poseben poudarek dajemo temu področju. Vsakoletno načrtujemo izobraževanje zaposlenih, z rednimi strokovnimi izobraževanji in usposabljanji pa vzdržujemo in nadgrajujemo nivo strokovnosti. V letu 2014 so bile del usposabljanj tudi vsebine s področja mehkih veščin, vodenja in komuniciranja ter projektnega vodenja. Pri tem spremljamo kakovost izvedenih usposabljanj in izobraževanj, nadrejeni pa ocenjujejo doseganje njihove učinkovitosti.

Za prvi prenos znanj na novozaposlene delavce v času pripravništva so odgovorni mentorji, naloga vodij organizacijskih enot pa je nato spodbujanje prenosa znanj ter po potrebi organiziranje internih usposabljanj.

S sofinanciranjem individualnega izobraževanja spodbujamo izobraževanje zaposlenih za pridobitev višje stopnje izobrazbe. Po zaključenem šolanju lahko delavci napredujejo in so razporejeni na ustrezna zahtevnejša delovna mesta.

Decembra je bil odprt učno-vadbena center Elektra Celje, v katerem se bodo delavci izobraževali v okolju, ki je primerljivo razmeram na terenu. Namenjen je tudi usposabljanju pripravnikov in novo zaposlenih delavcev, ki se bodo lahko seznanili s tehnikami dela na 20 kV daljnovodih in na nizkonapetostnem omrežju. Namen učno-vadbena centra je izvedba praktičnega dela rednega in izrednega usposabljanja delavcev za varno delo. V centru je dovolj prostora za postavitev prostozračne opreme in primerne delavnice, prav tako je na voljo velika predavalnica. Center je razdeljen na 21 učnih točk, saj je bilo pri določitvi obsega predlagano, da se zajamejo vsi napetostni nivoji in vsi karakteristični tipi naprav, ki jih vzdrževalno osebje Elektra Celje tudi dejansko uporablja. Posamezne učne točke so med seboj povezane in po potrebi tematsko prilagodljive. Kot družbeno odgovorno podjetje želimo v učni center povabiti tudi poslovne partnerje, dijake in študente, tako da bo postal osrednja točka za izmenjavo dobrih praks in veščin.

### 12.2.3

#### Varnost in zdravje pri delu

Leta 2012 smo v skladu z zahtevami standarda BS OHSAS 18001 uvedli sistem varnosti. S politiko varnosti in zdravja pri delu, zastavljenimi cilji ter prepoznanimi zakonskimi zahtevami nenehno izboljšujemo skrb za zaposlene. Z uvajanjem novih tehnologij, kot so sredstva za delo, postopki dela in vgrajena oprema v elektroenergetskem omrežju podjetja zmanjšujemo tveganja in nevarnosti delavcev na delovnih mestih.



*“Želja, ki me vodi v vsem, kar počnem, je želja izkoristiti sile narave v korist človeka.”*

*Nikola TESLA*

V letu 2014 smo zabeležili 11 nezgod, od tega so se 4 zgodile zaradi odprave posledic žledoloma. Evidentirali in raziskali smo 8 nevarnih dogodkov, od teh so bili 4 povezani z uporabo ali z delom na elektroenergetskih postrojih. Na podlagi določil zakonskih predpisov in izjave o varnosti smo opravljali periodične preglede delovne in osebne varovalne opreme ter naključne preglede elektroenergetskih objektov, delovišč in gradbišč.

Varovanje zdravja delavcev izvajamo v skladu z Izjavo o varnosti in oceno tveganja ter z zdravstveno oceno tveganja na delovnih mestih. Novo zaposleni delavci so bili napoteni na predhodne zdravstvene preglede, delavci z omejitvami pa so opravili predpisane kontrolne preglede. Na dan 31. 12. 2014 smo imeli v podjetju zaposlenih 49 invalidov. Za delavce, ki delajo na izpostavljenih delovnih mestih, smo obnovili preventivno cepljenje proti klopnemu meningoencefalitisu in organizirali cepljenje proti sezonski gripi.

V letu 2014 smo izvedli periodično obdobjo usposabljanje iz VZD, PV ter SRO za vse zaposlene s teoretičnim in praktičnim preizkusom znanja.

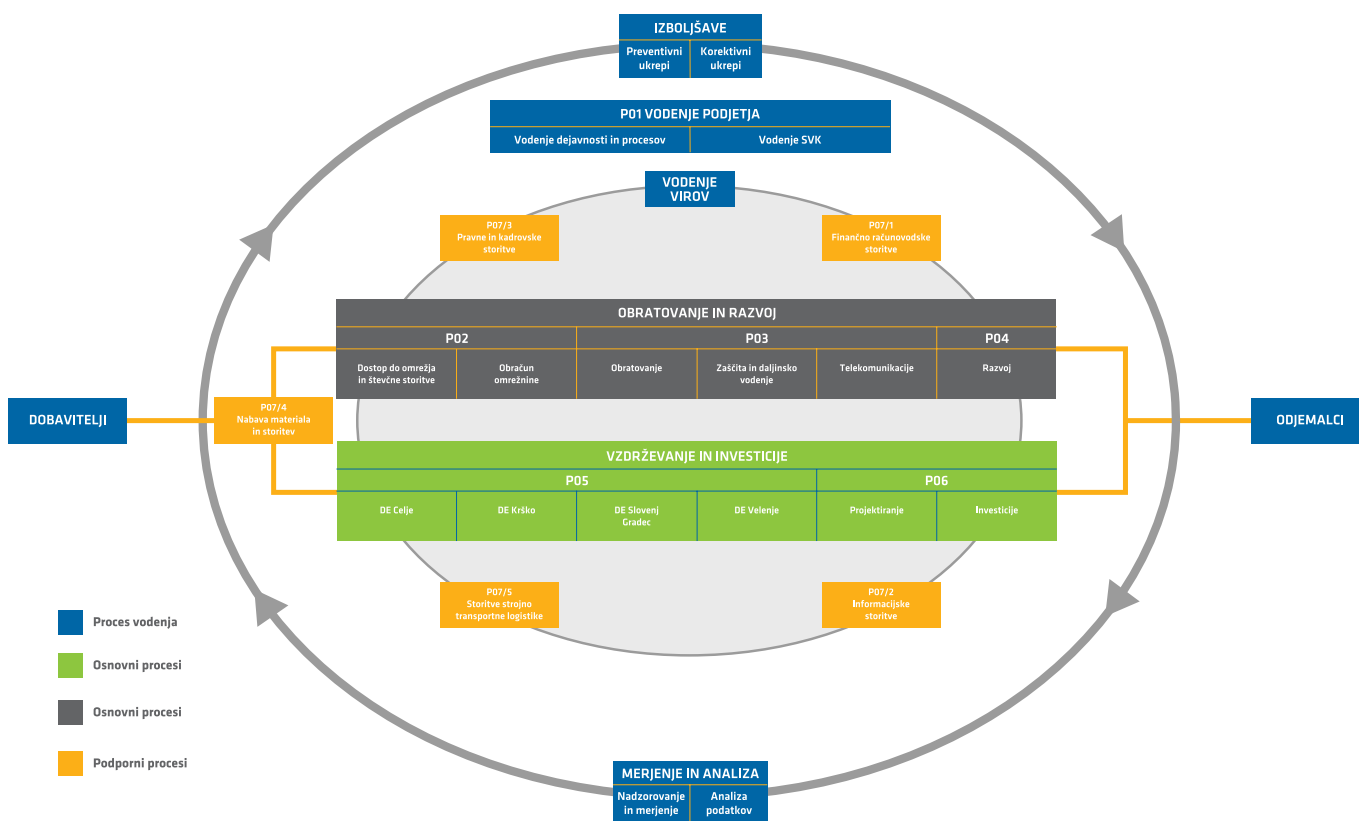
V začetku leta 2015 bomo veliko pozornost namenili pripravam na recertifikacijsko presojo sistema VZD. Ključne naloge v letu 2015 so realizacija ciljev in programov v skladu s politiko varnosti in zdravja pri delu, izvajanje obdobjnih preventivnih pregledov, zagotavljanje kakovostne osebne varovalne opreme, izvajanje promocije zdravja na delovnih mestih in druge planirane aktivnosti za zagotavljanje varnosti in zdravja pri delu vseh zaposlenih.

## 12.3 SISTEMI VODENJA KAKOVOSTI

V podjetju Elektro Celje imamo certificiran sistem vodenja kakovosti (SVK) po standardu ISO 9001 od leta 2003. V letu 2007 smo uvedli sistem ravnanja z okoljem (SRO) in ga certificirali po standardu ISO 14001. Delovanje in obvladovanje sistemov preverja certifikacijska hiša Bureau Veritas Certification z letnimi zunanjimi presojami, za učinkovito delovanje omenjenih certificiranih sistemov pa je vzpostavljen notranji nadzor.

### 12.3.1 Sistem vodenja kakovosti

Sistem vodenja kakovosti je temelj za preostale certificirane sisteme v podjetju in za aktivnosti, ki vodijo k poslovni odličnosti. Za učinkovito delovanje SVK imamo v podjetju določenih 6 glavnih procesov in 5 podpornih procesov, ki so medsebojno povezani. V vseh procesih imamo prepoznane podprocese z določenimi aktivnostmi, odgovornostmi, obvladovano dokumentacijo ter nadzorovanjem izvajanja aktivnosti.



V podjetju smo v okviru izpolnjevanja zahtev smo v letu 2014 izvajali naslednje pomembne aktivnosti:

- ▶ izvajanje in merjenje procesov v skladu s politiko SVK, SRO ter VZD, zastavljenimi cilji in sistemskim spremljanjem kazalnikov uspešnosti;
- ▶ izvajanje nadzora in obvladovanja zunanjih izvajalcev in dobaviteljev;
- ▶ podpora ter napotki procesom in zaposlenim o zahtevah SVK v podjetju, merjenja in spremljanja zastavljenih ciljev v procesih;
- ▶ uvedba nove aplikacije za korektivne in preventivne ukrepe s poudarkom na potrebnih korekcijah, analizi vzrokov ter postopkih izvajanja ukrepov;
- ▶ izvajanje notranjih presoj SVK, SRO ter VZD;
- ▶ izvajanje sestankov Odbora za sisteme vodenja;
- ▶ izvedba vodstvenega pregleda;
- ▶ usposabljanje novih notranjih presojevalcev;
- ▶ spremljanje aktivnosti in prepoznavanje zahtev osnutka novih standardov ISO 9001:2015 in ISO 14001:2015.

Delovanje sistemov vodenja (SVK, SRO ter VZD) je bilo v skladu z zahtevami veljavnih standardov, zastavljene kakovosti, spremljanja kazalcev uspešnosti ter zastavljenih ciljev po procesih in lokacijah.



### 12.3.2

#### Sistem ravnanja z okoljem

Odgovornost do okolja je vse pomembnejša za kupce, zaposlene in vse zainteresirane, zato jo v Elektru Celje vgrajujemo v vsakodnevno poslovno življenje. Jasno definicijo odgovornosti do naravnega okolja smo zapisali v okoljsko politiko, ki je temelj okoljskih ciljev. S trajnostnim pristopom k varstvu okolja naloge in cilje uresničujemo v največji možni meri. Z okoljskim certifikatom ISO 14001, ki smo ga pridobili pred sedmimi leti, smo se zavezali k nenehnemu zmanjševanju vseh svojih vplivov na okolje, kar pomeni zmanjševanje vseh emisij v okolje in doseganje čim višje stopnje gospodarjenja z naravnimi viri.

V letu 2014 smo veliko pozornosti namenili ravnanju z odpadki ter ločenim zbiranjem frakcij. Izboljšali smo obstoječ sistem ravnanja z odpadki po lokacijah, uvedene izboljšave pa so prispevale k čistejšemu delovnemu okolju in lepše urejeni okolici. Odpadke zbiramo ločeno, za odvoz skrbijo pogodbeni partnerji, odpadki, ki so koristni za nadaljnjo uporabo, pa se odprodajo pogodbenim partnerjem.

Politika ravnanja z okoljem je javno objavljena na internetu, informiranju zaposlenih pa je namenjen interni portal SVK in ravnanja z okoljem. V letu 2014 je bil dopolnjen z aktualnimi informacijami v zvezi z zbiranjem odpadkov, z zakonskimi in drugimi predpisi, z okoljskimi cilji in programi, z dokumentacijo in obveščanjem o izvajanju ter novostih SRO. Izdelan je bil nov Načrt gospodarjenja z odpadki za naslednje štiriletno obdobje. V letu 2014 smo izvedli zakonski monitoring izpušnih plinov kurišč, meritve pa so bile v okviru dovoljenih mejnih vrednosti.

V letu 2014 je bila politika ravnanja z okoljem periodično pregledana in potrjena na vodstvenem pregledu. Na zunanji kontrolni presoji je bila ugotovljena ena neskladnost, ki smo jo v predpisanem roku odpravili. Podanih je bilo 14 observacij, ki jih bomo upoštevali v letu 2015.

### 12.4

#### KOMUNICIRANJE

V letu 2014 smo naše aktivnosti usmerili k izpopolnjevanju dosedanjih načinov in poti komuniciranja ter ustvarjanju novih.

##### Komuniciranje z zaposlenimi

Odprto in redno komuniciranje med zaposlenimi in vodstvom družbe ter med samimi zaposlenimi je ključnega pomena pri optimizaciji procesov, obvladovanju sprememb in pri odločanju. Skrbimo za odgovorno in etično komuniciranje ter spodbujamo komunikacijo na vseh ravneh, s tem pa ustvarjamo produktivno delovno ozračje, povečujemo občutek pripadnosti ter gradimo kulturo medsebojnega zaupanja in spoštovanja.

Interno komuniciranje najpogosteje poteka na sestankih, z osebnimi in telefonskimi pogovori, na spletni strani, po elektronski pošti in na intranetni strani. Ena od oblik informiranja zaposlenih je interno glasilo GEC kot skupno glasilo matične in hčerinske družbe, ki izhaja trikrat letno.



*“Sedanja viri energije so nezanesljivi in zastrupljajo naš planet. Morda bomo preživeli to zastrupljanje, a prišel bo dan, ko bodo ti viri energije presušili.”*

*Nikola TESLA*

V letu 2014 smo tako kot v prejšnjih letih v družbi Elektro Celje izvedli anketo o motivacijski klimi in zadovoljstvu zaposlenih kot obliki komuniciranja navzgor z namenom pridobivanja povratnih informacij od zaposlenih. Udeležba zaposlenih v raziskavi je bila več kot 60 %. Glede na podane ocene od 1 do 5 je bila povprečna vrednost klime v družbi 3,33, kar predstavlja za 6 % boljši rezultat kot v letu 2013. Zaposleni so najvišjo stopnjo zadovoljstva izrazili s sodelavci, z vrsto del in nalog, s stopnjo

varnosti zaposlitve in s fizičnimi pogoji. Med kategorijami merjenja organizacijske klime so najvišji porast v primerjavi z letom 2013 dosegli motiviranje (+0,88), odnos do kakovosti (+0,57) in strokovno usposabljanje (+0,28). Poleg plače in stimulacije sta za zaposlene zelo pomembna motivatorja še spodbujanje, podpora ter zaupanje nadrejenega in možnost napredovanja na boljše delovno mesto. Večina zaposlenih upošteva posamezne predpise in je zadovoljna z izvajanjem varnosti in zdravja pri delu s strani podjetja. Nadaljevali smo z rednimi mesečnimi »Dnevi odprtih vrat« pri predsedniku uprave, ki smo jih uvedli že leta 2010 in so se izkazali za učinkovite in dobro sprejete.

V letu 2014 smo v matični družbi ponovno uvedli letne razvojne pogovore, ki so pomemben instrument ciljnega vodenja in

ravnanja s človeškimi viri v sodobnih odličnih organizacijah. Je pripomoček za ugotavljanje delovne uspešnosti posameznika v preteklosti in za prepoznavanje njegovih kompetenc in ciljev v prihodnosti. Vsebina letnih razgovorov je poglobljen pogovor o tekočih nalogah, opravljenem delu in rezultatih, ciljnih in nalogah za prihodnje obdobje ter o sodelavčevem osebnostnem razvoju in karierni poti. V prvi fazi smo v proces razgovorov vključili direktorje in vodje, v letu 2015 pa jih bomo izvedli z vsemi zaposlenimi v podjetju.

Svet delavcev je povezovalni člen med zaposlenimi in upravo. Člani zastopajo vse organizacijske enote družbe.

### **Komuniciranje z odjemalci**

V okviru vseh obstoječih načinov komuniciranja z odjemalci smo izvedli nekaj izboljšav:

- › nadgradnjo klicnega centra, ki je pripomogla, da odjemalci v čim krajšem času prejmejo zelene informacije;
- › prenavo sheme obveščanja odjemalcev o načrtovanih izklopih električne energije po SMS sporočilih ali elektronski pošti, ki bo izvedena po vzpostavitvi povezav iz transformatorskih postaj do vsakega merilnega mesta;
- › odjemalce redno obveščamo o učinkoviti rabi električne energije in jih spodbujamo k uporabi obnovljivih virov oskrbe z energijo.

### **Komuniciranje s poslovnimi partnerji in delničarji**

Komuniciranje s poslovnimi partnerji temelji na osebnih stikih in elektronskem komuniciranju. Ker je ustvarjanje osebnih stikov v poslovnem svetu nujno, obravnavamo naše poslovne partnerje individualno. Pri komuniciranju z delničarji si prizadevamo za čim večjo odprtost in ažurnost. Informacije, ki jih posredujemo delničarjem, se nanašajo zlasti na dosežene poslovne rezultate in na strategijo družbe v prihodnosti, pri tem pa upoštevamo politiko razkrivanja informacij družbe in skupine.

### **Komuniciranje s kupci**

#### › *Poslovni kupci*

Poslovni kupci Elektra Celje Energija se delijo na mala in velika podjetja. Razlika v komuniciranju je pri načinu in pogostosti. Velikim podjetjem smo zagotovili osebne skrbnika in tedensko komunikacijo, medtem ko smo manjšim podjetjem omogočili vpogled v dogajanje na trgu in novosti za lažje spremljanje tržnih gibanj.

#### › *Gospodinjski kupci*

Prelomnica pri dobavi električne energije gospodinjstvom v letu 2014 je dobava energije iz obnovljivih virov, kar smo podprli z obsežno komunikacijsko akcijo in osveščanjem javnosti. Gospodinjstva so bila deležna rednega mesečnega obveščanja o novostih in ponudbi v sklopu mesečnih računov. Posebno pozornost smo namenili osveščanju o učinkoviti rabi energije, varčevanju in vplivom na okolje. Elektro Celje Energija se ni pridružila največjemu skupinskemu nakupu električne energije in zemeljskega plina pri nas, ki ga je izvedla Zveza potrošnikov Slovenije, ampak je vsem zainteresiranim ponudila ugodnejše cene. Odziv je bil množičen.

#### › *Dobavitelji*

Komunikacija z dobavitelji je temeljila na poštenih, odkritih načelih dobrega sodelovanja in nenehnega iskanja možnosti za izboljšanje storitev in nižanja stroškov.

### **Odnosi z mediji**

Naše vodilo v odnosih z mediji je pregledno in ažurno komuniciranje. Z mediji komuniciramo zlasti o poslovanju družbe, novih storitvah in sponzorskih sodelovanjih, novostih na omrežju in dokončanih pomembnih elektroenergetskih objektih. Redno sodelujemo pri ustvarjanju revije slovenskega elektrogospodarstva Naš stik, kjer objavljamo aktualne novice in prispevke ter seznanjamo širšo strokovno javnost z dejavnostmi, ki se izvajajo v našem podjetju.

V letu 2014 so bile marketinške in komunikacijske aktivnosti hčerinske družbe Elektro Celje Energija usmerjene k podpori prodaje treh energentov v ponudbi – električne energije, zemeljskega plina in lesnih peletov – ter k predstavitvi podpornih storitev in ugodnosti, ki smo jih kupcem zagotovili s pomočjo poslovnih partnerjev. Aktivnosti so bile neposredne (oglaševalske kampanje) in posredne (odnosi z javnostmi, graditev blagovne znamke, sejemske predstavitve, sponzorstva in donatorstva).

## **12.5**

### **DRUŽBENA ODGOVORNOST**

Družbeno odgovornost v naši družbi vidimo kot trajno zavezo pri sodelovanju z okoljem, v katerem poslujemo. Zavedamo se, da ugledno podjetje del svojega uspeha vrača okolju, saj s tem pokaže, da je družbeno odgovorno.

#### **Družini prijazno podjetje**

Certifikat »Družini prijazno podjetje«, ki sta ga obe družbi z zaposlenimi v skupini prejeli v letu 2011, zagotavlja kratkoročne in



dolgoročne pozitivne učinke usklajevanja poklicnega in zasebnega življenja zaposlenih. S pridobitvijo certifikata smo se zavezali k družbeno odgovornemu principu upravljanja. V letu 2014 se je družbi izteklo triletno obdobje osnovnega certifikata, v katerem smo uspešno implementirali 9 ukrepov. Naš cilj je pridobiti polni certifikat v letu 2015 in tako dodatno obogatiti nabor sprejetih ukrepov.

Z izvajanjem korporativne kulture gojimo vrednote, ki so vodilo za naša dejanja. V podjetju se izražajo kot želeno vedenje zaposlenih in vplivajo na organizacijsko kulturo. Gojimo jih z zgledi, ki se prenašajo od zaposlenih na višjih položajih do ostalih zaposlenih, poudarjene pa so tudi v strateških in razvojnih dokumentih, v viziji in poslanstvu ter drugih dokumentih, ki predstavljajo smernice delovanja podjetja.

V okviru športnega društva spodbujamo športno aktivnost zaposlenih. Zaposlenim in upokojenim delavcem omogočamo kakovostno preživljanje prostega časa, saj imajo na razpolago počitniške objekte podjetja ob morju, v termah in v hribih.

### Sponzorstva in donacije

Elektro Celje namenja del sredstev za donacije in sponzorstva. Pri sponzorstvih upoštevamo načelo uravnoveženosti, ekonomskih koristi in razpršenosti, pri donatorstvih pa načelo družbene odgovornosti. Sponzorsko oziroma donatorsko smo podprli številne športne, kulturne, izobraževalne in druge dogodke, v prednovoletnem času pa smo del sredstev namenili za dobrodelnost v tistih lokalnih skupnostih, kjer Elektro Celje deluje.

### Transparentnost

Transparentnost poslovanja razumemo kot pomembno vrednoto, ki jo udejanjamo z objavo podatkov in informacij na spletnih straneh matične in hčerinske družbe in je v skladu s sprejetimi dobrimi praksami korporativnega upravljanja.



# PRIPRAVLJENI NA NOVO STOLETJE



Kolo razvoja nikoli ne počiva. Zato smo vedno v pripravljenosti - 24 ur na dan, vse dni v letu, vsak trenutek zagotavljamo, da je energije zanesljivo dovolj za vse vaše potrebe.

Za nami je stoletna pot.  
Pred nami novo stoletje.  
Pripravljeni smo nanj.

## NOVI ODJEMALCI DISTRIBUCIJSKEGA OMREŽJA

---

# 1.908

---

VGRAJENIH ŠTEVCEV ZA  
DALJINSKO ODČITAVANJE

---

70.740

---

↑ 29,46 %

PLAČEVANJE ELEKTRIKE  
PO DEJANSKI PORABI

---

70.740 odjemalcev

---

42 %

IZGUBE  
ELEKTRIČNE ENERGIJE

---

100.613 MWh

---

↓ 5,7 %

---

S SISTEMI NAPREDNEGA MERJENJA BO DO LETA 2020 POKRITIH 80 % ODJEMALCEV.

---

## 13

# NAČRTI IN PRIČAKOVANI RAZVOJ DRUŽBE ELEKTRO CELJE IN SKUPINE ELEKTRO CELJE

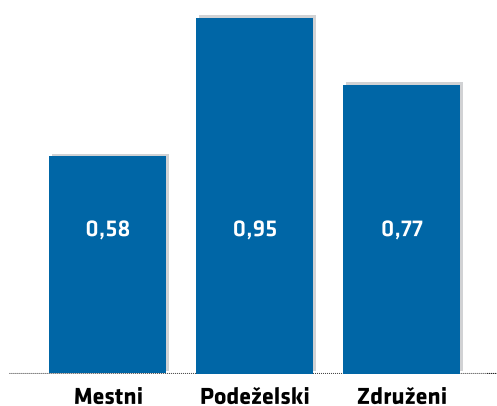
## 13.1

## KLJUČNI POSLOVNI CILJI DRUŽBE ELEKTRO CELJE

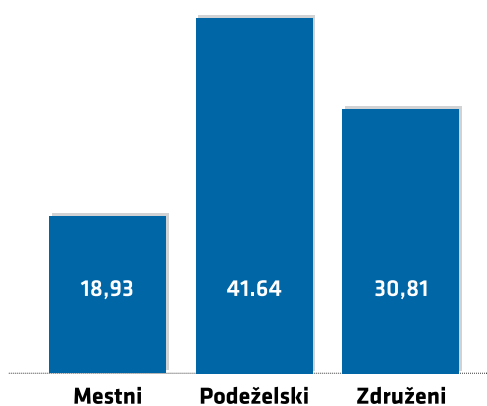
Družba Elektro Celje bo z vzdrževanjem in razvojem energetskega omrežja tudi v prihodnje zagotavljala zanesljivo in varno oskrbo odjemalcev s kakovostno električno energijo ob vključevanju in uresničevanju temeljnih vrednot trajnostnega razvoja in poslovanja v vseh procesih delovanja. S področja zagotavljanja kakovosti oskrbe z električno energijo namerava doseči vse zastavljene cilje – komercialno kakovost, neprekinjenost (zanesljivost) oskrbe in stanje kakovosti napetosti –, ki so določeni z Uredbo o splošnih pogojih za dobavo in odjem električne energije ter s slovenskim standardom SIST EN 50160.

Načrtovani vrednosti kazalcev neprekinjenosti napajanja distribucijskega omrežja SAIDI in SAIFI za leto 2015 sta usklajeni z zahtevami Agencije za energijo in znašata:

**SAIFI - načrtovana vrednost za leto 2015  
(prekinitev/odjemalca)**



**SAIDI - načrtovana vrednost za leto 2015  
(min/odjemalca)**



Pomemben cilj družbe je trajnostna oz. vzdržna rast podjetja, dolgoročno uspešno in stabilno poslovanje, stalen napredek ter razvoj družbe kot celote, procesov in kadrov. S kontinuiteto notranjih presoj in spremljanjem učinkovitosti sistemov vodenja kakovosti ter ravnanja z okoljem, s preventivnimi in korektivnimi ukrepi bo družba tudi v prihodnje zagotavljala nenehno izboljševanje svojega poslovanja. Optimalno poslovanje razumemo kot stalno povečevanje zadovoljstva odjemalcev, lastnikov, zaposlenih, dobaviteljev in okolja.

V ta namen ima družba vpeljan integriran sistem kazalnikov, s katerim kontinuirano presoja doseganja posameznih zastavljenih ciljev naslednjih procesov in podprocesov:

- › vodenje podjetja;
- › dostop do omrežja in obračun omrežnine (zmanjšanje % izgub v omrežju, povečanje deleža daljinsko odčitanih merilnih mest, kontrolnih pregledov merilnih mest idr.);
- › obratovanje in vzdrževanje elektroenergetskega omrežja in naprav (zmanjšanje števila izpadov naprav in zaščite vodenja, doseganje povprečnega časa odprave okvare napak v TK omrežju, obratovanje DCV brez izpadov, zmanjšanje števila in časa za odpravo motenj na SN, NN napravah idr.);
- › razvoj (kazalnik povprečnega trajanja prekinitev napajanja v sistemu – SAIDI, kazalnik povprečne frekvence prekinitev napajanja v sistemu – SAIFI, kazalnik povprečne frekvence prekinitev napajanja odjemalca – CAIFI, kazalnik povprečne frekvence kratkotrajnih prekinitev napajanja v sistemu – MAIFI, povprečni čas, potreben za izdajo soglasja za priključitev idr.);
- › projektiranje;
- › izvajanje investicij;
- › finančno računovodske storitve (zagotavljanje plačilne sposobnosti podjetja, doseganje ciljne vezave terjatev, ohranjanje ustrezne strukture financiranja podjetja, zagotavljanje najugodnejših tujih virov financiranja podjetja idr.);
- › kakovost informacijskih storitev (zmanjšanje časa izpada informacijskih storitev, povečanje zadovoljstva odjemalcev storitev idr.);
- › učinkovitost pravnih in kadrovske storitve;
- › nabava materiala in najetja storitev (zmanjšanje stanja zalog, dni vezave zalog, povprečne nabavne cene);
- › storitve strojno transportne logistike.

## CILJI POSLOVANJA DRUŽBE ELEKTRO CELJE V LETU 2015

Predviden obseg distribuirane električne energije znaša 1.870.000 MWh.

Omrežnina je načrtovana v višini 77 mio EUR, od tega 56,8 % omrežnine za družbo SODO.

Predvidene izgube električne energije so v višini 5,2 % distribuiranih količin električne energije.

Družba bo sledila zastavljeni strategiji obvladovanja števila zaposlenih.

Skrb za rast in razvoj zaposlenih ter krepitev vrednot, ki družbi dajejo konkurenčno prednost (prilagodljivost, inovativnost, kakovost, lojalnost).

Pri obvladovanju stroškov poslovanja družba sledi zahtevi AE po znižanju nadzorovanih stroškov delovanja in vzdrževanja za 2,5 % po posameznih segmentih na vseh področjih poslovanja.

Obseg gradbenih in elektromontažnih storitev naročnikom in izvajanje investicij v lastni režiji bo družba ohranila v najvišjem možnem obsegu.

Investicije so načrtovane v višini 23 mio EUR, od tega znašajo investicije družbe Elektro Celje 21,3 mio EUR, družbe SODO pa 2,7 mio EUR.

Predvidena stopnja dividendnosti kapitala znaša 1 %, kar je skladno s pričakovanji družbe SDH, ki je upravljalec kapitalskih naložb RS.

Predvidena stopnja donosnosti sredstev znaša 1,3 %.

Načrtovana kazalnika finančnega stanja družbe sta skladna z danimi zavezami bankam (načrtovani neto finančni dolg/EBITDA 2,161 in načrtovani neto finančni dolg/kapital 0,263).

Odgovorno ravnanje z okoljem: načrtovanje tehnoloških rešitev s preprečevanjem morebitnih neželenih vplivov in kontinuirano nadziranje možnih posledic delovanja podjetja na okolje.

Skrb za trajnostni razvoj, odgovorno in tvorno sooblikovanje družbenega in naravnega okolja podjetja.

## 13.2

### NAČRTOVANJE IN RAZVOJ DISTRIBUCIJSKEGA OMREŽJA

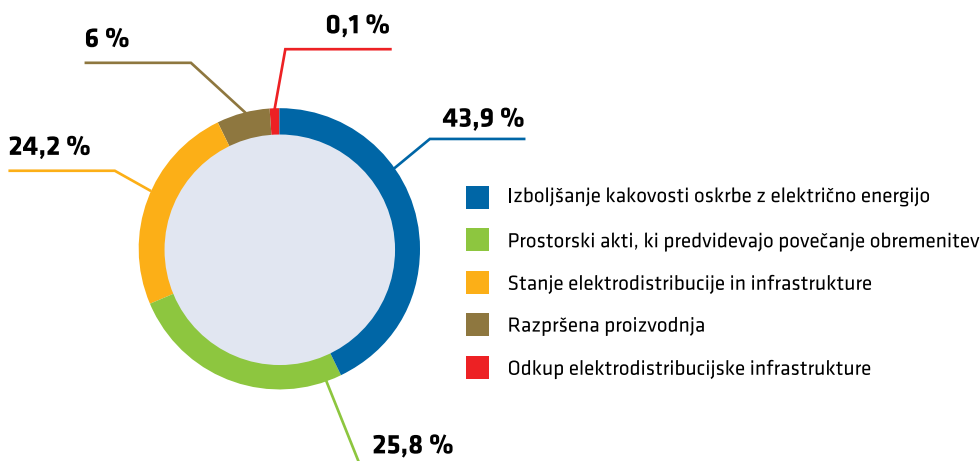
Prihodnji razvoj distribucijskega omrežja opredeljuje Načrt poslovanja za leto 2015 z izhodišči za leti 2016 in 2017 ter desetletni načrt razvoja distribucijskega omrežja električne energije (od leta 2015 do leta 2024 v skupni vrednosti 213 mio EUR), ki se vsaki dve leti uskladi z nacionalnim energetskega programom. Poslovanje in delovanje družbe bo tudi v prihodnje usmerjeno v načrtovanje, razvoj in uresničevanje projektov, ki zagotavljajo stroškovno učinkovito, zanesljivo in dolgoročno stabilno distribucijsko omrežje ter vodenje, obratovanje in vzdrževanje energetske infrastrukture, ki bo omogočalo varno in kakovostno oskrbo uporabnikov z električno energijo, njeno učinkovito rabo ter proizvodnjo iz obnovljivih virov energije.

Z načrtovanim razvojem distribucijskega omrežja želimo na stroškovno učinkovit način zagotoviti obratovanje, vzdrževanje ter razvoj distribucijskega omrežja v skladu s pravili stroke in stanjem tehnike, in sicer tako, da se kakovost distribucije električne energije ohranja oziroma izboljšuje. Zagotoviti želimo dolgoročen dostop do distribucijskega omrežja, zadostno prenosno zmogljivost omrežja, ustrezno kakovost napetosti, obvladovanje kratkostičnih tokov ter varno in zanesljivo obratovanje elektroenergetskega omrežja, ki bo kljubovalo tudi vse hujšim vremenskim ujmam in nepravilnostim. Cilja realizacije načrtovanega razvoja distribucijskega omrežja sta stabilno obratovanje elektroenergetskega sistema in zadovoljstvo uporabnikov, priključeni v elektrodistribucijsko omrežje.

Načrtovanje temelji na usmeritvah in zahtevah, ki izhajajo iz veljavnih pravnih aktov in dokumentov s področja energetike, elektroenergetike ter distribucije električne energije. Vključene so tudi zahteve in usmeritve iz direktiv in predpisov Evropske skupnosti s področja oskrbe z energijo in njene rabe. Načrtovan razvoj distribucijskega omrežja temelji na analizah stanja distribucijskega omrežja, predvidenega razvoja posameznih regij in obremenitev elektroenergetskega sistema v prihodnosti, na oceni prihodnje porabe električne energije, nadaljnjega razvoja in priključevanja obnovljivih virov v distribucijsko omrežje ter na razpoložljivosti finančnih virov. Vodenje distribucijskega sistema se postavlja na nove temelje z uvajanjem novih konceptov v povezavi s tako imenovanimi pametnimi omrežji, ki pred nas postavljajo nove zahteve in pristope ter razumevanje delovanja sistema kot celote. Cilj je doseči stroškovno učinkovita pametna omrežja z nizkimi izgubami ter visokim nivojem zanesljivosti, kakovosti in varnosti dobave električne energije, čemur pa je potrebno prilagoditi načrtovanje, obratovanje in vodenje elektroenergetskega sistema. Ključnega pomena je uvajanje sodobnih informacijskih in komunikacijskih tehnologij, ki v pametno omrežje vključujejo tudi končne uporabnike. Izgradnja celovitega sistema bazira na sodobnem programskem orodju DMS in nameščanju naprednih merilnih sistemov v omrežje, ki omogočajo pridobivanje natančnih in nazornejših podatkov o porabi električne energije.

Največji delež vlaganja v prihodnjem desetletnem obdobju je predviden na SN objektih (to je 37 %), sledijo NN objekti (25 %) in vlaganja v sekundarno opremo 12 %. Za novogradnje je predvidenih 56 % sredstev, za rekonstrukcije 40 % in 4 % za projektno dokumentacijo in odkup EDI. SN omrežje se gradi z namenom vključitve novih TP SN/NN za potrebe novih odjemalcev in izboljšanje napetostnih razmer ter za zankanje omrežja, NN omrežje pa za izboljšanje kakovosti dobave električne energije. Z vlaganji v omrežje želimo doseči takšen razvoj omrežja, ki bo omogočal priključevanje novih odjemalcev in razpršenih virov ter obstoječim uporabnikom omogočal povečevanje priključne moči po razumnih stroških. Z ustreznim načrtovanjem razvoja in izgradnjo infrastrukture zadostimo potrebam po načrtovani in dejanski porabi električne energije ter koničnim obremenitvam omrežja.

**Razlogi investicijskih vlaganj v SN in NN za desetletno obdobje 2015 - 2024 so:**





Načrtovan obseg investicij v letu 2015 na področju elektrodistribucijskega omrežja Elektra Celje znaša 23 mio EUR, od tega namerava družba Elektro Celje investirati 20,3 mio EUR, za 2,7 mio EUR pa se pričakujejo vlaganja s strani družbe SODO z namensko pridobljenimi sredstvi za financiranje naložb v ojačitve in razvoj elektrodistribucijskega omrežja, ki so posledica povečanja priključne moči odjemalcev.

## NAČRTOVANE INVESTICIJE DISTRIBUCIJSKEGA OMREŽJA NA OBMOČJU DRUŽBE ELEKTRO CELJE

V letu 2015 se bodo nadaljevala elektromontažna dela, ki bodo omogočila vključitev RTP Žalec v elektrodistribucijsko omrežje, predvidena je tudi izgradnja kablovoda 2 x 110 kV (ca. 0,6 km) med vključeno RTP Žalec in DV 110 kV RTP Podlog–RTP Lava.

Izgradnja RTP 110/20 kV Mokronog je načrtovana v letu 2022 in bo predvidoma priklopljena na novo zgrajena 2 x DV 110 kV Trebnje–Mokronog (ca. 9 km) in 2 x KB (0,4 km) v letu 2024.

Predvidevajo se še izgradnja RTP Vojnik 110/20 kV (do leta 2019 se bo zgradil gradbeni del RTP, ki bo do leta 2030 obratoval kot RP Vojnik 20 kV), daljnovoda (8 km) in kablovoda (0,46 km) na območju Mežiške doline v letu 2022 ter RTP Mežica 110/20 kV (v letu 2027).

Zaradi dotrajanosti, izboljšanja zanesljivosti obratovanja in zagotavljanja ustrezne kakovosti oskrbe z električno energijo so v določenih RTP predvidena dela obnove in rekonstrukcije.

Investicije v SN omrežje so vezane na izgradnjo poslovnih in stanovanjskih con v bližini urejene cestne infrastrukture (avtoceste, hitre ceste), ustrezno zagotavljanje kakovosti oskrbe in povečane zahteve po izgradnji obnovljivih virov električne energije. Novi SN vodi se gradijo pretežno v kabelski izvedbi.

Z izgradnjo RP (TP) Betonarna Pristava 20 kV (v letu 2017) in RP Ločica 20 kV (v letu 2018) se bo izboljšala zanesljivost napajanja ter zagotovilo rezervno napajalno stanje.

Pomembnejša investicija v naslednjih 2 letih je izgradnja 3 x KB 20 kV RP Nazarje–RP Ljubno, ki bo omogočala osnovna in rezervna napajalna stanja v prihodnosti in zmanjšala vpliv razpršenih virov na območju Zgornje Savinjske doline.

Skladno z napovedjo rasti porabe električne energije, izgradnjo novih poslovnih in stanovanjskih con, ustreznim zagotavljanjem kakovosti oskrbe in priključevanjem novih razpršenih virov v distribucijsko omrežje (sončne elektrarne, kogeneracije, MHE) bo na distribucijskem območju podjetja zgrajenih 40 novih tipskih TP SN/0,4 kV.

Nadaljuje se izvedba prehoda na 20-kilovoltno napetost na območju Celja, ki je pomemben del investicijskega načrta, predvsem v starem mestnem delu.

Skladno s predvidevanji porabe električne energije, stanjem tehnike, okoljevarstvenimi zahtevami in pogoji soglasodajalcev so predvidena tudi vlaganja v že obstoječe TP in v nadomestitve, v povečanja zmogljivosti ter v obnovo SN in NN vodov in naprav.

Po sprejetju novega energetskega zakona (EZ-1) in uveljavitvi določila o prenosu lastništva prenosnega omrežja v last sistemskega operaterja so se z družbo ELES pričeli dogovori odplačnega prenosa vodov in naprav 110 kV omrežja, ki ima značaj prenosnega omrežja.

Skladno z zahtevo EZ-1 (Ur. l. RS, št. 17/2014) se nadaljuje vgradnja 12.000 elektronskih števecv na leto, kar je skladno z določilom zakona, da se s sistemi naprednega merjenja do leta 2020 pokrije 80 % odjemalcev.

Uvajanje informacijskega sistema za upravljanje s sredstvi (EAM – Enterprise Asset Management) in za podporo osnovnim poslovnim funkcijam (ERP – Enterprise Resource Planning).

Nadaljnja širitev lastnega optičnega omrežja v redundantnih obročih skozi celoten elektroenergetski sistem, uporaba digitalnega radijskega sistema tudi za ozkopasovne podatkovne povezave za daljinsko vodenje in avtomatizacijo SN omrežja, izgradnja lastnega brezžičnega sistema za širokopasovne podatkovne povezave, ki bi komunikacijsko pokrival in širokopasovno zadostil celotnemu področju elektroenergetskega SmartGrid sistema.

### 13.3

## KLJUČNI POSLOVNI CILJI SKUPINE ELEKTRO CELJE

Poglavitni cilj skupine je z nadgradnjo obstoječe infrastrukture z novimi sodobnimi tehnologijami in opremo vsem uporabnikom zagotoviti zanesljivo in kakovostno oskrbo z električno energijo ob upoštevanju učinkovite rabe električne energije, gospodarne izrabe obnovljivih virov energije ter pogojev varovanja okolja.

### CILJI POSLOVANJA SKUPINE ELEKTRO CELJE V LETU 2015

Za prihodnje delovanje skupine je strateškega pomena pripojitev Elektro Gorenjske Prodaje k hčerinski družbi Elektro Celje Energija. Dodana vrednost povezave je izkoriščanje medsebojnih sinergij ter ambicioznejša rast prodaje električne energije, zemeljskega plina in drugih energentov. Podjetje je v začetku leta 2015 že pridobilo soglasje Agencije za varstvo konkurence.

Načrtovan je čisti dobiček skupine v višini 4,5 mio EUR.

Načrtovani NFD/EBITDA skupine znaša 1,994, načrtovani NFD/kapital pa 0,260.

Predviden obseg distribuirane električne energije znaša 1.870.000 MWh.

Investicije so načrtovane v višini 23 mio EUR, od tega znašajo investicije družbe Elektro Celje 21,3 mio EUR, družbe SODO pa 2,7 mio EUR.

Skupina načrtuje pokritost kratkoročnih obveznosti s kratkoročnimi sredstvi.

Celostni razvoj kadrov, njihova osebna rast in zagotavljanje ugodne delovne klime.

Krepitev družbene odgovornosti in trajnostnega razvoja družbe.

Z ustrežno organizacijo del in v okviru postavljenih normativov zagotoviti optimalno izrabo delovnega časa za vzdrževanje elektroenergetske infrastrukture, odpravo škod, ki so pretežno posledica vremenskih ujm, izvedbo izgradnje sredstev v lastni režiji in tržnih del.

Prodaja električne energije je načrtovana v obsegu 1.820.644 MWh, od tega je predvidena prodaja poslovnim odjemalcem 1.314.891 MWh, gospodinjiskim odjemalcem pa 505.753 MWh.

Združen račun za več enakih ali različnih energentov bo zagotovil racionalizacijo poslovanja, boljšo informiranost kupcev glede porabe ter spodbujanje k učinkoviti in preišljeni rabi energentov.

Z namenom krepitve odgovornosti do okolja bodo v hčerinski družbi Elektro Celje Energija tudi vsem malim podjetjem ponudili brezplačno energijo iz obnovljivih virov in hkrati poglobili sodelovanje v številnih okoljskih akcijah in kampanjah.

Prodaja lastne proizvedene električne energije iz MHE, MFE in SPT v višini 4.051.193 kWh ter 1.089.000 kWh toplotne energije.

Obnova MHE Majcen Mislinja (ureditev jezua, sanacija brežin vodotoka, obnova cevovoda in izgradnja manjše turbine v strojnici za primer nizkih voda).

Razvoj sodobne informacijske podpore vsem procesom delovanja v podjetju in za komunikacijo z odjemalci, kupci, dobavitelji in drugimi poslovnimi partnerji.

Izkoristiti nove poslovne priložnosti, povezane z energetske varovanjem okolja.

Krepitev ugleda in prepoznavnosti družb skupine Elektro Celje.

# DOBRI GOSPODARJI



---

Vsak dan uspešno obvladujemo tveganja  
in zagotavljamo stabilno ter varno poslovanje,  
da bi ohranili zadovoljstvo naših zaposlenih,  
odjemalcev in delničarjev ter uspešno  
nadaljevali tradicijo.





---

# RAČUNOVODSKO POROČILO

---

DRUŽBA ELEKTRO CELJE

---



ČISTI POSLOVNI IZID

---

8.841.612 EUR

---

↑ 58,4 %

ROA

---

3,4 %

---

↑ 61,9 %

ROE

---

4,8 %

---

↑ 54,8 %

KOEFICIENT GOSPODARNOSTI

---

1,2

---

↑ 2,7 %

DODANA VREDNOST  
NA ZAPOSLENEGA

---

77.077 EUR

---

↑ 5,1 %

---

SKUPINA ELEKTRO CELJE

---



ČISTI POSLOVNI IZID

---

10.733.939 EUR

---

↑ 61,7 %

ROA

---

3,8 %

---

↑ 58,3 %

ROE

---

5,7 %

---

↑ 58,3 %

KOEFICIENT GOSPODARNOSTI

---

1,1

---

↑ 2,9 %

DODANA VREDNOST  
NA ZAPOSLENEGA

---

79.874 EUR

---

↑ 9,5 %

## 14

## POROČILI NEODVISNEGA REVIZORJA



## Poročilo neodvisnega revizorja

Delničarjem družbe Elektro Celje, d.d., Celje

**Poročilo o računovodskih izkazih**

Revidirali smo priložene računovodske izkaze družbe Elektro Celje, d.d., Celje, ki vključujejo bilanco stanja na dan 31. decembra 2014, izkaz poslovnega izida, izkaz vseobsegajočega donosa, izkaz gibanja kapitala in izkaz denarnih tokov za tedaj končano leto ter povzetek bistvenih računovodskih usmeritev in druge pojasnjevalne opombe.

**Odgovornost poslovodstva za računovodske izkaze**

Poslovodstvo je odgovorno za pripravo in pošteno predstavitev teh računovodskih izkazov v skladu s slovenskimi računovodskimi standardi in za tako notranje kontroliranje, kot je v skladu z odločitvijo poslovodstva potrebno, da omogoči pripravo računovodskih izkazov, ki ne vsebujejo pomembno napačne navedbe zaradi prevare ali napake.

**Revizorjeva odgovornost**

Naša odgovornost je izraziti mnenje o teh računovodskih izkazih na podlagi revizije. Revizijo smo opravili v skladu z mednarodnimi standardi revidiranja. Ti standardi zahtevajo od nas izpolnjevanje etičnih zahtev ter načrtovanje in izvedbo revizije za pridobitev sprejemljivega zagotovila, da računovodski izkazi ne vsebujejo pomembno napačne navedbe.

Revizija vključuje izvajanje postopkov za pridobitev revizijskih dokazov o zneskih in razkritjih v računovodskih izkazih. Izbrani postopki so odvisni od revizorjeve presoje in vključujejo tudi ocenjevanje tveganj napačne navedbe v računovodskih izkazih zaradi prevare ali napake. Pri ocenjevanju teh tveganj prouči revizor notranje kontroliranje, povezano s pripravljanim in poštenim predstavljanjem računovodskih izkazov družbe, da bi določil okoliščinam ustrezne revizijske postopke, ne pa, da bi izrazil mnenje o uspešnosti notranjega kontroliranja družbe. Revizija vključuje tudi ovrednotenje ustreznosti uporabljenih računovodskih usmeritev in utemeljenosti računovodskih ocen poslovodstva kot tudi ovrednotenje celotne predstavitve računovodskih izkazov.

Verjamemo, da so pridobljeni revizijski dokazi zadostna in ustrezna podlaga za naše revizijsko mnenje.

**Mnenje**

Po našem mnenju so računovodski izkazi v vseh pomembnih pogledih poštena predstavitev finančnega položaja družbe Elektro Celje, d.d., Celje, na dan 31. decembra 2014 ter njenega poslovnega izida in denarnih tokov za tedaj končano leto v skladu s slovenskimi računovodskimi standardi.

**Druga zadeva**

Računovodske izkaze družbe Elektro Celje, d.d., Celje za leto, ki se je končalo 31.12.2013, je revidirala revizijska družba ABC revizija, d.o.o., Ljubljana, ki je dne 1. aprila 2014 o teh izkazih izrazila neprilagojeno mnenje.

**Poročilo o zahtevah druge zakonodaje**

Družba Elektro Celje, d.d., Celje, je pri pripravi računovodskih izkazov ločeno evidentirala dejavnost SODO in tržno dejavnost v skladu s 109. členom Energetskega zakona (EZ-1) ter za razporejanje posrednih stroškov pravilno uporabilo sodila, ki temeljijo na računovodskih načelih in aktivnostih, ki te stroške povzročajo.

Družba Elektro Celje, d.d., Celje, je pri pripravi računovodskih izkazov upoštevala ločeno računovodsko spremljanje dejavnosti SODO in tržne dejavnosti in izdelala letno poročilo za leto 2014 v skladu s 109. členom Energetskega zakona (EZ-1).

V skladu z zahtevo Zakona o gospodarskih družbah potrjujemo, da so informacije v poslovnem poročilu skladne s priloženimi računovodskimi izkazi.

Boštjan Mertelj  
pooblaščen revizor

Ljubljana, 24. april 2015

**KPMG SLOVENIJA,**  
podjetje za revidiranje, d.o.o.

Danilo Bukovec  
strokovni direktor

KPMG Slovenija, d.o.o.



## Poročilo neodvisnega revizorja

Delničarjem družbe Elektro Celje, d.d., Celje

### *Poročilo o računovodskih izkazih*

Revidirali smo priložene skupinske računovodske izkaze družbe Elektro Celje, d.d., Celje in njenih odvisnih družb (Skupina Elektro Celje), ki vključujejo skupinsko bilanco stanja na dan 31. decembra 2014, skupinski izkaz poslovnega izida, skupinski izkaz vseobsegajočega donosa, skupinski izkaz sprememb lastniškega kapitala in skupinski izkaz denarnih tokov za tedaj končano leto ter povzetek bistvenih računovodskih usmeritev in druge pojasnjevalne opombe.

### *Odgovornost poslovodstva za računovodske izkaze*

Poslovodstvo je odgovorno za pripravo in pošteno predstavitev teh računovodskih izkazov v skladu s slovenskimi računovodskimi standardi in za tako notranje kontroliranje, kot je v skladu z odločitvijo poslovodstva potrebno, da omogoči pripravo računovodskih izkazov, ki ne vsebujejo pomembno napačne navedbe zaradi prevare ali napake.

### *Revizorjeva odgovornost*

Naša odgovornost je izraziti mnenje o teh računovodskih izkazih na podlagi revizije. Revizijo smo opravili v skladu z mednarodnimi standardi revidiranja. Ti standardi zahtevajo od nas izpolnjevanje etičnih zahtev ter načrtovanje in izvedbo revizije za pridobitev sprejemljivega zagotovila, da računovodski izkazi ne vsebujejo pomembno napačne navedbe.

Revizija vključuje izvajanje postopkov za pridobitev revizijskih dokazov o zneskih in razkritjih v računovodskih izkazih. Izbrani postopki so odvisni od revizorjeve presoje in vključujejo tudi ocenjevanje tveganj napačne navedbe v računovodskih izkazih zaradi prevare ali napake. Pri ocenjevanju teh tveganj prouči revizor notranje kontroliranje, povezano s pripravljanim in poštenim predstavljanjem računovodskih izkazov družbe, da bi določil okoliščinam ustrezne revizijske postopke, ne pa, da bi izrazil mnenje o uspešnosti notranjega kontroliranja družbe. Revizija vključuje tudi ovrednotenje ustreznosti uporabljenih računovodskih usmeritev in utemeljenosti računovodskih ocen poslovodstva kot tudi ovrednotenje celotne predstavitve računovodskih izkazov.

Verjamemo, da so pridobljeni revizijski dokazi zadostna in ustrezna podlaga za naše revizijsko mnenje.

### *Mnenje*

Po našem mnenju so skupinski računovodski izkazi v vseh pomembnih pogledih poštena predstavitev finančnega položaja Skupine Elektro Celje na dan 31. decembra 2014 ter njenega poslovnega izida in denarnih tokov za tedaj končano leto v skladu s slovenskimi računovodskimi standardi.

### *Druga zadeva*

Računovodske izkaze Skupine Elektro Celje za leto, ki se je končalo 31.12.2013, je revidirala revizijska družba ABC revizija, d.o.o., Ljubljana, ki je dne 1. aprila 2014 o teh izkazih izrazila neprilagojeno mnenje.

### *Poročilo o zahtevah druge zakonodaje*

V skladu z zahtevo Zakona o gospodarskih družbah potrjujemo, da so informacije v poslovnem poročilu skladne s priloženimi računovodskimi izkazi.

Boštjan Mertelj  
pooblaščen revizor

**KPMG SLOVENIJA,**  
podjetje za revidiranje, d.o.o.

Danilo Bukovec  
strokovni direktor



## 15

# RAČUNOVODSKI IZKAZI DRUŽBE ELEKTRO CELJE

## 15.1 BILANCA STANJA

(V EUR)

POSTAVKA	POJASNILO	ZNESEK	
		TEKOČE LETO	PREDHODNO LETO
<b>A. DOLGOROČNA SREDSTVA (I. + II. + III. + IV. + V. + VI.)</b>		<b>253.443.528</b>	<b>244.433.306</b>
<b>I. NEOPREDMETENA SREDSTVA IN DOLGOROČNE AČR (1 DO 6)</b>	<a href="#">16.3.1</a>	<b>1.384.700</b>	<b>1.694.257</b>
1. DOLGOROČNE PREMOŽENJSKE PRAVICE		1.342.171	1.153.448
4. NEOPREDMETENA SREDSTVA V PRIDOBIVANJU		41.907	540.809
6. DRUGE DOLGOROČNE AKTIVNE ČASOVNE RAZMEJITVE		622	0
<b>II. OPREDMETENA OSNOVNA SREDSTVA (1 DO 4)</b>	<a href="#">16.3.2</a>	<b>239.718.420</b>	<b>235.023.848</b>
1. ZEMLJIŠČA IN ZGRADBE (A + B)		171.550.450	167.048.820
A) ZEMLJIŠČA		5.862.933	5.840.542
B) ZGRADBE		165.687.517	161.208.278
2. PROIZVAJALNE NAPRAVE IN STROJI		62.596.655	59.889.260
3. DRUGE NAPRAVE IN OPREMA		85.313	94.920
4. OPREDMETENA OSNOVNA SREDSTVA, KI SE PRIDOBIVAJO (A + B)		5.486.002	7.990.848
A) OPREDMETENA OSNOVNA SREDSTVA V GRADNJI IN IZDELAVI		5.486.002	7.990.848
<b>IV. DOLGOROČNE FINANČNE NALOŽBE (1 DO 2)</b>	<a href="#">16.3.3</a>	<b>7.683.920</b>	<b>7.670.304</b>
1. DOLGOROČNE FINANČNE NALOŽBE, RAZEN POSOJIL		7.683.920	7.670.304
A) DELNICE IN DELEŽI V DRUŽBAH V SKUPINI		7.246.975	7.246.975
C) DRUGE DELNICE IN DELEŽI		436.945	423.329
<b>V. DOLGOROČNE POSLOVNE TERJATVE (1 DO 3)</b>	<a href="#">16.3.6</a>	<b>4.056.389</b>	<b>44.897</b>
2. DOLGOROČNE POSLOVNE TERJATVE DO KUPCEV		23.149	35.805
3. DOLGOROČNE POSLOVNE TERJATVE DO DRUGIH		4.033.240	9.092
<b>VI. ODLOŽENE TERJATVE ZA DAVEK</b>	<a href="#">16.3.7</a>	<b>600.099</b>	<b>0</b>
<b>B. KRATKOROČNA SREDSTVA (I. + II. + III. + IV. + V.)</b>		<b>10.308.179</b>	<b>14.880.473</b>
<b>II. ZALOGE (1 DO 4)</b>	<a href="#">16.3.4</a>	<b>1.392.747</b>	<b>1.587.657</b>
1. MATERIAL		1.392.747	1.587.657
<b>III. KRATKOROČNE FINANČNE NALOŽBE (1 DO 2)</b>		<b>0</b>	<b>3.658.102</b>
2. KRATKOROČNA POSOJILA (A + B + C)		0	3.658.102
A) KRATKOROČNA POSOJILA DRUŽBAM V SKUPINI		0	649.130
B) KRATKOROČNA POSOJILA DRUGIM		0	3.008.972
<b>IV. KRATKOROČNE POSLOVNE TERJATVE (1 DO 3)</b>	<a href="#">16.3.8</a>	<b>8.808.684</b>	<b>9.582.166</b>
1. KRATKOROČNE POSLOVNE TERJATVE DO DRUŽB V SKUPINI		44.118	34.511
2. KRATKOROČNE POSLOVNE TERJATVE DO KUPCEV		8.420.764	8.994.999
3. KRATKOROČNE POSLOVNE TERJATVE DO DRUGIH		343.802	552.656
<b>V. DENARNA SREDSTVA</b>	<a href="#">16.3.9</a>	<b>106.748</b>	<b>52.548</b>
<b>C. KRATKOROČNE AKTIVNE ČASOVNE RAZMEJITVE</b>	<a href="#">16.3.10</a>	<b>1.061.808</b>	<b>W2.927.701</b>
<b>SKUPAJ SREDSTVA (A + B + C)</b>		<b>264.813.515</b>	<b>262.241.480</b>

(V EUR)

POSTAVKA	POJASNILO	ZNESEK	
		TEKOČE LETO	PREDHODNO LETO
<b>A. KAPITAL</b>	<a href="#">16.3.11</a>	<b>192.935.102</b>	<b>186.467.766</b>
<b>I. VPOKLICANI KAPITAL</b>		<b>100.953.201</b>	<b>100.953.201</b>
1. OSNOVNI KAPITAL		100.953.201	100.953.201
<b>II. KAPITALSKE REZERVE</b>		<b>62.260.317</b>	<b>62.260.317</b>
<b>III. REZERVE IZ DOBIČKA</b>		<b>25.446.194</b>	<b>20.572.751</b>
1. ZAKONSKE REZERVE		2.223.332	1.781.251
5. DRUGE REZERVE IZ DOBIČKA		23.222.862	18.791.500
<b>IV. PRESEŽEK IZ PREVREDNOTENJA</b>		<b>75.624</b>	<b>30.658</b>
<b>VI. ČISTI POSLOVNI IZID POSLOVNEGA LETA</b>		<b>4.199.766</b>	<b>2.650.839</b>
1. OSTANEK ČISTEGA DOBIČKA POSLOVNEGA LETA		4.199.766	2.650.839
<b>B. REZERVACIJE IN DOLGOROČNE PČR (1 DO 3)</b>	<a href="#">16.3.12</a>	<b>19.127.245</b>	<b>19.169.995</b>
1. REZERVACIJE ZA POKOJNINE IN PODOBNE OBVEZNOSTI		5.140.088	5.055.947
2. DRUGE REZERVACIJE		40.000	0
3. DOLGOROČNE PASIVNE ČASOVNE RAZMEJITVE		13.947.157	14.114.048
<b>C. DOLGOROČNE OBVEZNOSTI (I.+ II.+ III.)</b>	<a href="#">16.3.13</a>	<b>36.669.343</b>	<b>34.601.793</b>
<b>I. DOLGOROČNE FINANČNE OBVEZNOSTI (1 DO 4)</b>		<b>36.669.343</b>	<b>34.601.793</b>
2. DOLGOROČNE FINANČNE OBVEZNOSTI DO BANK		36.669.343	34.601.793
<b>Č. KRATKOROČNE OBVEZNOSTI (I. + II. + III.)</b>	<a href="#">16.3.14</a>	<b>15.213.956</b>	<b>21.126.063</b>
<b>II. KRATKOROČNE FINANČNE OBVEZNOSTI (1 DO 4)</b>		<b>6.212.529</b>	<b>10.842.673</b>
2. KRATKOROČNE FINANČNE OBVEZNOSTI DO BANK		6.206.650	10.835.674
4. DRUGE KRATKOROČNE FINANČNE OBVEZNOSTI		5.879	6.999
<b>III. KRATKOROČNE POSLOVNE OBVEZNOSTI (1 DO 8)</b>		<b>9.001.427</b>	<b>10.283.390</b>
1. KRATKOROČNE POSLOVNE OBVEZNOSTI DO DRUŽB V SKUPINI		666.203	794.108
2. KRATKOROČNE POSLOVNE OBVEZNOSTI DO DOBAVITELJEV		2.386.053	4.171.659
4. KRATKOROČNE OBVEZNOSTI IZ POSLOVANJA ZA TUJ RAČUN		3.344.420	3.460.752
5. KRATKOROČNE OBVEZNOSTI DO ZAPOSLENCEV		1.399.631	1.348.237
6. KRATKOROČNE OBVEZNOSTI DO DRŽAVNIH IN DRUGIH INSTITUCIJ		687.678	153.649
7. KRATKOROČNE POSLOVNE OBVEZNOSTI NA PODLAGI PREDUJMOV		73.555	50.743
8. DRUGE KRATKOROČNE POSLOVNE OBVEZNOSTI		443.887	304.242
<b>D. KRATKOROČNE PASIVNE ČASOVNE RAZMEJITVE</b>	<a href="#">16.3.15</a>	<b>867.869</b>	<b>875.863</b>
<b>SKUPAJ OBVEZNOSTI DO VIROV SREDSTEV (A + B + C + Č + D)</b>		<b>264.813.515</b>	<b>262.241.480</b>

## 15.2 IZKAZ POSLOVNEGA IZIDA

(V EUR)

POSTAVKA	POJASNILO	ZNESEK	
		TEKOČE LETO	PREDHODNO LETO
<b>1. ČISTI PRIHODKI OD PRODAJE (A + B)</b>	<a href="#">16.5.1.1</a>	<b>53.919.563</b>	<b>52.578.900</b>
A. NA DOMAČEM TRGU		53.919.563	52.578.900
<b>3. USREDSTVENI LASTNI PROIZVODI IN LASTNE STORITVE</b>	<a href="#">16.5.1.2</a>	<b>15.117.824</b>	<b>15.051.822</b>
<b>4. DRUGI POSLOVNI PRIHODKI (S PREVREDNOTOVALNIMI POSLOV. PRIHODKI)</b>	<a href="#">16.5.1.3</a>	<b>3.302.527</b>	<b>1.853.254</b>
<b>5. STROŠKI BLAGA, MATERIALA IN STORITEV (A + B)</b>	<a href="#">16.5.2.1</a>	<b>23.088.363</b>	<b>23.472.314</b>
A. NABAVNA VREDNOST PRODANEGA BLAGA IN STROŠKI PORABLJENEGA MATERIALA		16.599.483	17.333.093
B. STROŠKI STORITEV		6.488.880	6.139.221
<b>6. STROŠKI DELA (A + B + C + D)</b>	<a href="#">16.5.2.2</a>	<b>19.819.179</b>	<b>19.234.847</b>
A. STROŠKI PLAČ		14.519.094	13.387.248
B. STROŠKI DODATNEGA POKOJNINSKEGA ZAVAROVANJA ZAPOSLENCEV		668.144	664.974
C. STROŠKI DELODAJALČEVIH PRISPEVKOV IN DRUGIH DAJATEV OD PLAČ		2.324.444	2.155.413
D. DRUGI STROŠKI DELA		2.307.497	3.027.212
<b>7. ODPISI VREDNOSTI (A + B + C)</b>	<a href="#">16.5.2.3</a>	<b>19.375.036</b>	<b>18.648.149</b>
A. AMORTIZACIJA		17.923.351	17.951.236
B. PREVREDNOTOVALNI POSLOVNI ODHODKI PRI NEOPRED IN OPRED. OSNOV.SRED.		1.292.942	563.531
C. PREVREDNOTOVALNI POSLOVNI ODHODKI PRI OBRATNIH SREDSTVIH		158.743	133.382
<b>8. DRUGI POSLOVNI ODHODKI</b>	<a href="#">16.5.2.4</a>	<b>307.906</b>	<b>326.585</b>
<b>9. FINANČNI PRIHODKI IZ DELEŽEV (A + B + C)</b>	<a href="#">16.5.1.4</a>	<b>480.313</b>	<b>5.920</b>
A. FINANČNI PRIHODKI IZ DELEŽEV V DRUŽBAH V SKUPINI		475.281	0
B. FINANČNI PRIHODKI IZ DELEŽEV V DRUGIH DRUŽBAH		5.032	5.920
<b>10. FINANČNI PRIHODKI IZ DANIH POSOJIL (A + B)</b>	<a href="#">16.5.1.5</a>	<b>100.219</b>	<b>287.066</b>
A. FINANČNI PRIHODKI IZ POSOJIL, DANIH DRUŽBAM V SKUPINI		12.001	100.533
B. FINANČNI PRIHODKI IZ POSOJIL, DANIH DRUGIM		88.218	186.533
<b>11. FINANČNI PRIHODKI IZ POSLOVNIH TERJATEV (A + B)</b>	<a href="#">16.5.1.6</a>	<b>51.850</b>	<b>77.015</b>
B. FINANČNI PRIHODKI IZ POSLOVNIH TERJATEV DO DRUGIH		51.850	77.015
<b>12. FINANČNI ODHODKI IZ OSLABITVE IN ODPISOV FINANČNIH NALOŽB</b>		<b>0</b>	<b>1.058.772</b>
<b>13. FINANČNI ODHODKI IZ FINANČNIH OBVEZNOSTI (A + B + C + Č)</b>	<a href="#">16.5.2.5</a>	<b>1.280.888</b>	<b>1.056.699</b>
A. FINANČNI ODHODKI IZ POSOJIL, PREJETIH OD DRUŽB V SKUPINI		1.239	0
B. FINANČNI ODHODKI IZ POSOJIL, PREJETIH OD BANK		1.102.691	1.056.699
Č. FINANČNI ODHODKI IZ DRUGIH FINANČNIH OBVEZNOSTI		176.958	0
<b>14. FINANČNI ODHODKI IZ POSLOVNIH OBVEZNOSTI (A + B + C)</b>	<a href="#">16.5.2.6</a>	<b>3.133</b>	<b>5.096</b>
A. FINANČNI ODHODKI IZ POSLOVNIH OBVEZNOSTI DO DRUŽB V SKUPINI		2.882	5.026
C. FINANČNI ODHODKI IZ DRUGIH POSLOVNIH OBVEZNOSTI		251	70
<b>15. DRUGI PRIHODKI</b>	<a href="#">16.5.1.7</a>	<b>17.328</b>	<b>34.282</b>
<b>16. DRUGI ODHODKI</b>	<a href="#">16.5.2.7</a>	<b>67.039</b>	<b>46.839</b>
<b>17. ČISTI POSLOVNI IZID OBRAČUNSKEGA OBDOBJA PRED OBDAVČ.</b> <b>(1±2+3+4-5-6-7-8+9+10+11-12-13-14+15-16)</b>	<a href="#">16.5.3</a>	<b>9.048.080</b>	<b>6.038.958</b>
<b>18. DAVEK IZ DOBIČKA</b>		<b>806.567</b>	<b>458.245</b>
<b>19. ODLOŽENI DAVKI</b>		<b>600.099</b>	<b>0</b>
<b>20. ČISTI POSLOVNI IZID OBRAČUNSKEGA OBDOBJA</b> <b>(1±2+3+4-5-6-7-8+9+10+11-12-13-14+15-16-18+19)</b>		<b>8.841.612</b>	<b>5.580.713</b>

### 15.3 IZKAZ VSEOBSEGAJOČEGA DONOSA

(V EUR)

		TEKOČE LETO	PREDHODNO LETO
1.	<b>ČISTI POSLOVNI IZID OBRAČUNSKEGA OBDOBJA</b>	<b>8.841.612</b>	<b>5.580.713</b>
3.	SPREMEMBE PRESEŽKA IZ PREVREDNOTENJA FINANČNIH SREDSTEV, RAZPOLOŽLJIVIH ZA PRODAJO	13.616	7.400
5.	DRUGE SESTAVINE VSEOBSEGAJOČEGA DONOSA	31.350	0
6.	<b>CELOTNI VSEOBSEGAJOČI DONOS OBRAČUNSKEGA OBDOBJA (1 + 2 + 3 + 4 + 5)</b>	<b>8.886.578</b>	<b>5.588.113</b>

Pojasnila k izkazu vseobsegajočega donosa so v točki 16.6.

## 15.4 IZKAZ DENARNIH TOKOV

(V EUR)

POSTAVKA	POJASNILO	TEKOČE LETO	PREDHODNO LETO
1	2	3	4
<b>A. DENARNI TOKOVI PRI POSLOVANJU</b>			
<b>A) PREJEMKI PRI POSLOVANJU</b>	<a href="#">16.71</a>	<b>101.209.900</b>	<b>101.383.926</b>
PREJEMKI OD PRODAJE PROIZVODOV IN STORITEV		97.316.743	98.428.598
DRUGI PREJEMKI PRI POSLOVANJU		3.893.157	2.955.328
<b>B) IZDATKI PRI POSLOVANJU</b>	<a href="#">16.72</a>	<b>-88.755.029</b>	<b>-92.025.475</b>
IZDATKI ZA NAKUPE MATERIALA IN STORITEV		-63.484.257	-66.112.873
IZDATKI ZA PLAČE IN DELEŽE ZAPOSLENCEV V DOBIČKU		-19.473.303	-19.558.211
IZDATKI ZA DAJATVE VSEH VRST		-4.413.555	-3.931.579
DRUGI IZDATKI PRI POSLOVANJU		-1.383.914	-2.422.812
<b>C) PREBITEK PREJEMKOV OZIROMA IZDATKOV PRI POSLOVANJU</b>		<b>12.454.871</b>	<b>9.358.451</b>
<b>B. DENARNI TOKOVI PRI NALOŽBENJU</b>			
<b>A) PREJEMKI PRI NALOŽBENJU</b>	<a href="#">16.73</a>	<b>4.740.350</b>	<b>58.055.079</b>
PREJEMKI OD DOBLJENIH OBRESTI IN DELEŽEV V DOBIČKU DRUGIH		594.877	290.970
PREJEMKI OD ODTUJITVE OPREDMETENIH OSNOVNIH SREDSTEV		501.473	389.109
PREJEMKI OD ODTUJITVE KRATKOROČNIH FINANČNIH NALOŽB DRUŽB V SKUPINI		644.000	50.125.000
PREJEMKI OD ODTUJITVE KRATKOROČNIH FINANČNIH NALOŽB		3.000.000	7.250.000
<b>B) IZDATKI PRI NALOŽBENJU</b>	<a href="#">16.74</a>	<b>-11.053.341</b>	<b>-63.459.425</b>
IZDATKI ZA PRIDOBITEV NEOPREDMETENIH DOLGOROČNIH SREDSTEV		-174.781	-950.307
IZDATKI ZA PRIDOBITEV OPREDMETENIH OSNOVNIH SREDSTEV		-10.878.560	-10.106.118
IZDATKI ZA PRIDOBITEV DOLGOROČNIH FINANČNIH NALOŽB		0	-3.000.000
IZDATKI ZA PRIDOBITEV KRATKOROČNIH FINANČNIH NALOŽB PRI DRUŽBAH V SKUPINI		0	-48.403.000
IZDATKI ZA PRIDOBITEV KRATKOROČNIH FINANČNIH NALOŽB		0	-1.000.000
<b>C) PREBITEK PREJEMKOV OZIROMA IZDATKOV PRI NALOŽBENJU</b>		<b>-6.312.991</b>	<b>-5.404.346</b>
<b>C. DENARNI TOKOVI PRI FINANCIRANJU</b>			
<b>A) PREJEMKI PRI FINANCIRANJU</b>	<a href="#">16.75</a>	<b>59.615.000</b>	<b>73.036.000</b>
PREJEMKI OD DOBLJENIH POSOJIL PRI DRUŽBAH V SKUPINI		2.570.000	0
PREJEMKI OD DOBLJENIH DOLGOROČNIH POSOJIL		23.415.000	9.500.000
PREJEMKI OD DOBLJENIH KRATKOROČNIH POSOJIL		33.630.000	63.536.000
<b>B) IZDATKI PRI FINANCIRANJU</b>	<a href="#">16.76</a>	<b>-65.702.680</b>	<b>-77.313.541</b>
IZDATKI ZA DANE OBRESTI		-1.124.965	-1.057.289
IZDATKI ZA VRAČILA POSOJIL DRUŽBAM V SKUPINI		-2.570.000	-18.667
IZDATKI ZA VRAČILA OZIROMA ODPLAČILA DOLGOROČNIH POSOJIL IN KREDITOV		-25.976.474	-8.988.265
IZDATKI ZA VRAČILA OZIROMA ODPLAČILA KRATKOROČNIH POSOJIL IN KREDITOV		-33.630.000	-63.536.000
IZDATKI ZA IZPLAČILA DIVIDEND IN DRUGIH DELEŽEV V DOBIČKU		-2.401.241	-3.713.320
<b>C) PREBITEK PREJEMKOV OZIROMA IZDATKOV PRI FINANCIRANJU</b>		<b>-6.087.680</b>	<b>-4.277.541</b>
<b>Č. KONČNO STANJE DENARNIH SREDSTEV</b>		<b>106.748</b>	<b>52.548</b>
DENARNI IZID V OBDOBJU (SEŠTEVEK PREBITKOV AC, BC IN CC)		54.200	-323.437
ZAČETNO STANJE DENARNIH SREDSTEV		52.548	375.985

## 15.5 IZKAZ GIBANJA KAPITALA

	VPOKLICANI KAPITAL		REZERVE IZ DOBIČKA			PRESEŽEK IZ VREDNOTENJA	PRENESENI ČISTI POSLOVNI IZID	ČISTI POSLOVNI IZID POSLOVNEGA LETA	SKUPAJ
	OSNOVNI KAPITAL	KAPITALSKE REZERVE	ZAKONSKE REZERVE	DRUGE REZERVE IZ DOBIČKA	PRENESENI ČISTI DOBIČEK				
<b>A.1. STANJE KONEC PREJŠNJEGA POROČEVALSKEGA OBDOBJA</b>	100.953.201	62.260.317	1.781.251	18.791.500	30.658	0	2.650.839	179.405.335	
<b>A.2. ZAČETNO STANJE POROČEVALSKEGA OBDOBJA</b>	100.953.201	62.260.317	1.781.251	18.791.500	30.658	0	2.650.839	186.467.766	
<b>B.1. SPREMEMBE LASTNIŠKEGA KAPITALA - TRANSAKCIJA Z LASTNIKI</b>	0	0	0	0	0	-2.419.242	0	-2.419.242	
A) IZPLAČILO DIVIDEND	0	0	0	0	0	-2.419.242	0	-2.419.242	
<b>B.2. CELOTNI VSEOBSEGAJOČI DONOS POROČEVALSKEGA OBDOBJA</b>	0	0	0	0	44.966	0	8.841.612	8.886.578	
A) VNOS ČISTEGA POSLOVNEGA IZIDA POROČEVALSKEGA OBDOBJA	0	0	0	0	0	0	8.841.612	8.841.612	
B) SPREMEMBA PRESEŽKA IZ PREVREDNOTENJA FINANČNIH NALOŽB	0	0	0	0	13.616	0	0	13.616	
D) DRUGE SESTAVINE VSEOBSEGAJOČEGA DONOSA POROČEVALSKEGA OBDOBJA	0	0	0	0	31.350	0	0	31.350	
<b>B.3. SPREMEMBE V KAPITALU</b>	0	0	442.081	4.431.362	0	2.419.242	-7.292.685	0	
A) RAZPOREDITEV PREOSTALEGA DELA KAPITALA	0	0	0	0	0	2.650.839	-2.650.839	0	
B) RAZPOREDITEV DELA ČD LETA 2014 NA DRUGE SESTAVINE KAPITALA PO SKLEPU ORGANOV VODENJA IN NADZORNEGA SVETA	0	0	442.081	4.199.765	0	0	-4.641.846	0	
C) RAZPOREDITEV DELA ČISTEGA DOBIČKA ZA OBLIKOVANJE DODATNIH REZERV PO SKLEPU SKUPŠČINE	0	0	0	231.597	0	-231.597	0	0	
<b>C.1. KONČNO STANJE POROČEVALSKEGA OBDOBJA</b>	100.953.201	62.260.317	2.223.332	23.222.862	75.624	0	4.199.766	192.935.102	
<b>BILANČNI DOBIČEK</b>	0	0	0	0	0	0	4.199.766	4.199.766	

Pojasnila k izkazu gibanja kapitala so v točki 16.8.

(V EUR)

IZKAZ GIBANJA KAPITALA OD 1. 1. 2013 DO 31. 12. 2013	VPOKLICANI KAPITAL			REZERVE IZ DOBIČKA			PRESEŽEK IZ VREDNOTENJA	PRENESENI ČISTI POSLOVNI IZID	ČISTI POSLOVNI IZID POSLOVNEGA LETA	SKUPAJ
	OSNOVNI KAPITAL	KAPITALSKE REZERVE	ZAKONSKE REZERVE	DRUGE REZERVE IZ DOBIČKA	ČISTI DOBIČEK POSLOVNEGA LETA					
<b>A.1.</b> STANJE KONEC PREJŠNJEGA POROČEVALSKEGA OBDOBJA	100.953.201	62.260.317	1.502.216	16.139.198	23.258	1.781	3.555.969	184.435.940		
<b>A.2.</b> ZAČETNO STANJE POROČEVALSKEGA OBDOBJA	100.953.201	62.260.317	1.502.216	16.139.198	23.258	1.781	3.555.969	184.435.940		
<b>B.1.</b> SPREMEMBE LASTNIŠKEGA KAPITALA - TRANSAKCIJA Z LASTNIKI	0	0	0	0	0	-3.556.287	0	-3.556.287		
A) IZPLAČILO DIVIDEND	0	0	0	0	0	-3.556.287	0	-3.556.287		
<b>B.2.</b> CELOTNI VSEOBSEGAJOČI DONOS POROČEVALSKEGA OBDOBJA	0	0	0	0	7.400	0	5.580.713	5.588.113		
A) VNOS ČISTEGA POSLOVNEGA IZIDA POROČEVALSKEGA OBDOBJA	0	0	0	0	0	0	5.580.713	5.580.713		
B) SPREMEMBA PRESEŽKA IZ PREVREDNOTENJA FINANČNIH NALOŽB	0	0	0	0	7.400	0	0	7.400		
<b>B.3.</b> SPREMEMBE V KAPITALU	0	0	279.035	2.652.302	0	3.554.506	-6.485.843	0		
A) RAZPOREDITEV PREOSTALEGA DELA ČD LETA 2012 NA DRUGE SESTAVINE KAPITALA	0	0	0	0	0	3.555.969	-3.555.969	0		
B) RAZPOREDITEV DELA ČD LETA 2013 NA DRUGE SESTAVINE KAPITALA PO SKLEPU ORGANOV VODENJA IN NADZORNEGA SVETA	0	0	279.035	2.650.839	0	0	-2.929.874	0		
C) RAZPOREDITEV DELA ČISTEGA DOBIČKA ZA OBLIKOVANJE DODATNIH REZERV PO SKLEPU SKUPŠČINE	0	0	0	1.463	0	-1.463	0	0		
<b>C.1.</b> KONČNO STANJE POROČEVALSKEGA OBDOBJA	100.953.201	62.260.317	1.781.251	18.791.500	30.658	0	2.650.839	186.467.766		
BILANČNI DOBIČEK	0	0	0	0	0	0	2.650.839	2.650.839		

Pojasnila k izkazu gibanja kapitala so v točki 16.8.

# 16

## RAZKRITJA IN POJASNILA POSTAVK V RAČUNOVODSKIH IZKAZIH DRUŽBE ELEKTRO CELJE

Družba je organizirana kot delniška družba, katere ključna naloga je z vzdrževanjem in vlaganjem v elektroenergetsko infrastrukturo slediti potrebam odjemalcev glede zanesljive oskrbe z električno energijo.

### 16.1

#### PODLAGE ZA PRIPRAVO RAČUNOVODSKIH IZKAZOV

Računovodski izkazi družbe so pripravljene skladno z določili Zakona o gospodarskih družbah (ZGD-1), skladno s Slovenskimi računovodskimi standardi (SRS) s pripadajočimi ustreznimi stališči in pojasnili, Pravilnikom o računovodstvu, Energetskim zakonom (EZ-1) in drugimi predpisi, ki urejajo računovodsko, finančno in davčno področje.

Skladno s 109. členom EZ-1 družba zagotavlja ločeno računovodsko spremljanje dejavnosti po pogodbi o najemu elektrodistribucijske infrastrukture in izvajanju storitev za sistemskega operaterja distribucijskega omrežja ter za tržno dejavnost; ti dve dejavnosti štejeta tudi za področna odseka po SRS. Bilanca stanja, izkaz poslovnega izida, izkaz denarnih tokov in izkaz gibanja kapitala po dejavnostih so predstavljeni v točki 16.9.

V letnem poročilu so podana vsa razkritja, ki jih opredeljuje ZGD-1 in razkritja po SRS za družbe, ki so zavezane k reviziji.

Računovodski izkazi so odraz resnične in poštene predstavitve finančnega položaja družbe, njenega poslovnega izida in denarnih tokov. Sestavljeni so v evrih (EUR) in prikazani brez centov. Poslovno leto je koledarsko leto od 1. 1. do 31. 12. 2014.

Uprava družbe je dne 31. 3. 2015 potrdila in sprejela računovodske izkaze in pojasnila oziroma računovodske usmeritve k računovodskim izkazom za leto 2014.

### 16.2

#### POMEMBNE RAČUNOVODSKE USMERITVE

Pri izkazovanju in vrednotenju postavk v računovodskih izkazih se neposredno uporabljajo SRS. Postavke, pri katerih dajejo SRS družbi možnost izbire med različnimi načini vrednotenja, so opredeljene z računovodskimi usmeritvami, ki so v letnem poročilu razkrite pri posameznih postavkah. Podjetje v letu 2014 ni uvajalo sprememb računovodskih usmeritev.

Družba pri pripravi računovodskih izkazov upošteva splošna pravila vrednotenja: časovno neomejenost delovanja, dosledno stanovitnost in nastanek poslovnega dogodka. Pri tem so upoštewane kakovostne značilnosti računovodskih izkazov: razumljivost, ustreznost, zanesljivost in primerljivost. Izbira in uporaba računovodskih usmeritev temelji na previdnosti, prednosti vsebine pred obliko in pomembnosti.

V skladu z določili SRS družba razkriva vse pomembne postavke, pomembnost posameznih postavk pa je opredeljena v Pravilniku o računovodstvu.



## 16.3

### RAZKRITJA POSTAVK V BILANCI STANJA

Bilanca stanja je temeljni računovodski izkaz, v katerem je pošteno prikazano stanje sredstev in obveznosti do njihovih virov na koncu poslovnega leta 2014. Ima obliko zaporednega stopenjskega izkaza, opredeljenega v SRS 24.4 in v ZGD-1. Postavke v bilanci stanja so prikazane po neodpisani vrednosti kot razliki med celotno vrednostjo in popravkom vrednosti.

Upoštevano je načelo posamičnega vrednotenja sredstev in obveznosti do virov sredstev.

Sredstva so na začetku ovrednotena po izvirnih vrednostih (nabavna vrednost, stroškovna vrednost), pozneje pa se v primeru slabitve uporabi manjša vrednost od dveh možnih: knjigovodska ali nadomestljiva. Kot nadomestljiva vrednost se upošteva poštena vrednost, zmanjšana za stroške prodaje, ali vrednost pri uporabi, in sicer tista, ki je večja.

Dolgovi so na začetku ovrednoteni po izvirni vrednosti, pozneje pa ob upoštevanju predpostavke previdnosti kot nova knjigovodska vrednost velja večja od dveh možnih: izvorna ali poštena. Dolgovi, izraženi v tuji valuti, se na dan bilance stanja preračunajo v domačo valuto po referenčnem tečaju Evropske centralne banke, ki ga objavlja Banka Slovenije.

Pri kapitalu je upoštevana izvorna vrednost.

#### 16.3.1

#### Neopredmetena sredstva in dolgoročne aktivne časovne razmejitve

Med neopredmetenimi dolgoročnimi sredstvi so izkazane dolgoročne premoženjske pravice in tovrstna sredstva v pripravi (nadgradnja aplikacije Customer alignment tool za DCV in vlaganja v programsko opremo DMS).

(v EUR)		
NEOPREDMETENA DOLGOROČNA SREDSTVA	31. 12. 2014	31. 12. 2013
PREMOŽENJSKE PRAVICE	1.342.171	1.153.448
NEOPREDMETENA SREDSTVA V PRIPRAVI	41.907	540.809
DRUGE DOLGOROČNE AKTIVNE ČASOVNE RAZMEJITVE	622	0
<b>SKUPAJ</b>	<b>1.384.700</b>	<b>1.694.257</b>

Za merjenje po pripoznanju neopredmetenega sredstva družba uporablja model nabavne vrednosti. Nabavne vrednosti so kasneje zmanjšane za amortizacijske popravke vrednosti. Uporablja se metoda enakomernega časovnega amortiziranja. Amortizacijske stopnje, določene glede na dobo koristnosti, so 33,33 % pri računalniški programski opremi (ocenjena doba koristnosti je 3 leta), 3,33 % pri pravici uporabe objektov (ocenjena doba koristnosti je 30 let) in 1 % pri stvarnih pravicah na nepremičninah (ocenjena doba koristnosti je 100 let). Amortiziranje programske opreme se začne, ko je programska oprema na razpolago za uporabo.

Pretežni del premoženjskih pravic v znesku 1.274.984,00 EUR so naložbe v programsko opremo. Največje postavke predstavljajo programska oprema eIS (647.713 EUR), programska oprema ADV. LANDIS + GYR (139.222 EUR), programska oprema GIS AED SICAD (112.943 EUR) in programska oprema DMS Selce (103.569 EUR).

## Preglednica gibanja neopredmetenih sredstev

(V EUR)

NEOPREDMETENA DOLGOROČNA SREDSTVA	PREMOŽENJSKE PRAVICE	NEOPREDMETENA SREDSTVA V PRIPRAVI	DRUGE DOLGOROČNE AKTIVNE ČASOVNE RAZMEJITVE	SKUPAJ
<b>NABAVNA VREDNOST</b>				
<b>STANJE 1. 1. 2013</b>	<b>6.252.968</b>	<b>422.026</b>	<b>0</b>	<b>6.674.994</b>
POVEČANJA	0	661.443	0	661.443
PRENOS Z INVESTICIJ V TEKU	542.660	-542.660	0	0
ZMANJŠANJA	-9.876	0	0	-9.876
<b>STANJE 31. 12. 2013</b>	<b>6.785.752</b>	<b>540.809</b>	<b>0</b>	<b>7.326.561</b>
<b>STANJE 1. 1. 2014</b>	<b>6.785.752</b>	<b>540.809</b>	<b>0</b>	<b>7.326.561</b>
POVEČANJA		366.021	622	366.643
PRENOS Z INVESTICIJ V TEKU	864.923	-864.923	0	0
ZMANJŠANJA	-20.070	0	0	-20.070
<b>STANJE 31. 12. 2014</b>	<b>7.630.605</b>	<b>41.907</b>	<b>622</b>	<b>7.673.134</b>
<b>POPRAVEK VREDNOSTI</b>				
<b>STANJE 1. 1. 2013</b>	<b>4.810.793</b>	<b>0</b>	<b>0</b>	<b>4.810.793</b>
AMORTIZACIJA	828.032	0	0	828.032
NAJEMNINA ZA UPORABO APARTMAJEV	3.355	0	0	3.355
ZMANJŠANJA	-9.876	0	0	-9.876
<b>STANJE 31. 12. 2013</b>	<b>5.632.304</b>	<b>0</b>	<b>0</b>	<b>5.632.304</b>
<b>STANJE 1. 1. 2014</b>	<b>5.632.304</b>	<b>0</b>	<b>0</b>	<b>5.632.304</b>
AMORTIZACIJA	672.846	0	0	672.846
NAJEMNINA ZA UPORABO APARTMAJEV	3.355	0	0	3.355
ZMANJŠANJA	-20.071	0	0	-20.071
<b>STANJE 31. 12. 2014</b>	<b>6.288.434</b>	<b>0</b>	<b>0</b>	<b>6.288.434</b>
<b>NEODPISANA VREDNOST</b>				
STANJE 1. 1. 2013	1.442.175	422.026	0	1.864.201
STANJE 31. 12. 2013	1.153.448	540.809	0	1.694.257
<b>STANJE 1. 1. 2014</b>	<b>1.153.448</b>	<b>540.809</b>	<b>0</b>	<b>1.694.257</b>
<b>STANJE 31. 12. 2014</b>	<b>1.342.171</b>	<b>41.907</b>	<b>622</b>	<b>1.384.700</b>

Preostali del premoženjskih pravic so materialne pravice uporabe apartmajev za dobo 30 let v znesku 31.874 EUR in naložbe v stvarne pravice na nepremičninah v višini 35.313 EUR.

Vrednost novih nabav v letu 2014 znaša 366.021 EUR, aktiviranj pa 864.923 EUR. Največjo postavko med aktiviranjimi leta 2014 predstavlja prenova programske opreme eIS (izboljššan informacijski sistem) v višini 647.713 EUR.

Pri neopredmetenih sredstvih družba ne izvaja prevrednotenja, ker predstavljajo manj kot 1 % vrednosti vseh sredstev. Za pridobitev neopredmetenih sredstev na dan 31. 12. 2014 je imela družba izkazane obveznosti do dobaviteljev v višini 323.289 EUR.

## 16.3.2

## Opredmetena osnovna sredstva

Pri vrednotenju opredmetenih osnovnih sredstev družba uporablja model nabavne vrednosti in jih vodi po nabavnih vrednostih, zmanjšanih za amortizacijske popravke vrednosti in nabrane izgube zaradi slabitev. Nabavno vrednost opredmetenega osnovnega sredstva sestavljajo nakupna cena, uvozne in nevračljive nakupne dajatve ter stroški, ki jih je mogoče pripisati neposredno njegovi usposobitvi za nameravano uporabo.

Brezplačno prevzeta osnovna sredstva se vrednotijo po nabavni vrednosti oziroma po pošteni vrednosti, ki je določena v pogodbi o brezplačnem prevzemu.

Nabavno vrednost sestavljajo tudi stroški izposojanja v zvezi s pridobitvijo novega opredmetenega osnovnega sredstva pri tistih osnovnih sredstvih, pri katerih je obdobje od datuma opravljanja storitve prve fakture za gradbeno-montažno storitev ali opremo do usposobitve osnovnega sredstva za uporabo daljše od enega leta, in sicer za čas od valute posameznega računa do datuma usposobitve osnovnega sredstva za uporabo.

Če je nabavna vrednost osnovnega sredstva velika, se razporedi na njegove dele. Če imajo ti deli različne dobe koristnosti, pomembne v razmerju do celotne nabavne vrednosti opredmetenega osnovnega sredstva, se obravnava vsak del posebej.

Zemljišče se ovrednoti po nabavni vrednosti, ki vključuje tudi plačan davek od prometa nepremičnin in stroške vpisa v zemljiško knjigo.

Nabavno vrednost gradbenih objektov tvorijo izdatki za nakup, graditev ali dograditev objektov, za projektno in drugo dokumentacijo, na podlagi katere je bil opravljen nakup, graditev ali dograditev, za ureditev zemljišča, za potrebna dovoljenja za izdelavo priključkov, ter drugi stroški, ki jih je mogoče pripisati neposredno usposobitvi gradbenih objektov za uporabo. V nabavno vrednost, ki je osnova za amortizacijo gradbenih objektov, se ne všttevajo izdatki za pridobitev zemljišča, na katerem gradbeni objekti stojijo, in izdatki za pridobitev zemljišča, namenjenega za dostop h gradbenim objektom ali za druge potrebe pri njihovi uporabi.

Nabavno vrednost opreme tvorijo izdatki za nakup, izdelavo ali dodelavo opreme, za stroške dostave ter za montažo, in drugi izdatki, ki se pojavijo pri nakupu, izdelavi ali dodelavi.



*“Dan, ko bomo točno izvedeli kaj je elektrika, bo najpomembnejši datum v zgodovini človeštva.”  
Nikola TESLA*

Nabavno vrednost opredmetenega osnovnega sredstva, zgrajenega ali izdelanega v podjetju, tvorijo stroški, ki jih povzroči njegova zgraditev ali izdelava, in posredni stroški njegove zgraditve ali izdelave, ki mu jih je mogoče pripisati. Ne tvorijo je stroški, ki niso povezani z njegovo zgraditvijo ali izdelavo, in stroški, ki jih trg ne prizna. Nabavna vrednost takšnega osnovnega sredstva ne more biti večja od enakih ali podobnih osnovnih sredstev na trgu.

Kasneje nastale stroške v zvezi z opredmetenimi osnovnimi sredstvi izkazujemo kot stroške vzdrževanja, če se pojavljajo zaradi obnavljanja in ohranjanja prihodnjih gospodarskih koristi, ki se pričakujejo na podlagi prvotno ocenjene stopnje učinkovitosti sredstev ali kot povečanje nabavne vrednosti sredstva, če se povečujejo prihodnje koristi v primerjavi s prvotno ocenjenimi.

Investicije, ki jih izvajamo v družbi, delimo na:

- › obnovo, ki zajema vlaganja za podaljšanje prvotno opredeljene življenjske dobe osnovnih sredstev;
- › nadomestitve in povečanja zmogljivosti, ki zajemajo vlaganja v nadomeščanje oziroma povečanje zmogljivosti že obstoječih osnovnih sredstev;
- › nove investicije kot vlaganja v pridobivanje novih osnovnih sredstev.

Popravek vrednosti osnovnih sredstev se opravi za znesek amortizacije, ki se ugotovi v končnem letnem obračunu amortizacije. Podjetje uporablja metodo enakomernega časovnega amortiziranja. Amortizacijske stopnje so določene glede na pričakovano dobo koristnosti. Amortizacija se obračunava posamično, dokler se v celoti ne nadomesti vrednost, ki tvori osnovo za obračun amortizacije. Opredmeteno osnovno sredstvo se začne amortizirati prvi dan naslednjega meseca, in sicer po tem, ko je razpoložljivo za uporabo. Zemljišča in osnovna sredstva umetniškega in kulturnega pomena se ne amortizirajo.

Amortizacijske stopnje, uporabljene v letu 2014, so:

	NAJNIŽJA (V %)	NAJVIŠJA (V %)
ZIDANE ZGRADBE	2,00	2,50
INFRASTRUKTURNI OBJEKT	2,00	3,00
ELEKTRO OPREMA TP	2,86	6,67
DRUGA OPREMA	4,00	25,00
MOTORNNA VOZILA	8,33	14,29

Če ima neodpisano vrednost osnovno sredstvo, ki nima več nobene koristnosti, se ta vrednost obravnava kot prevrednotovalni odhodek, če se proda in je čista iztržljiva vrednost večja od knjigovodske, pa kot prevrednotovalni prihodek.

Družba ob vsakem poročanju preveri preostalo knjigovodsko vrednost OOS, da ugotovi, ali so prisotni znaki oslabitve. Če takšni znaki obstajajo, se oceni nadomestljiva vrednost sredstva. Družba zaradi oslabitve prevrednoti opredmetena osnovna sredstva praviloma takoj, ko njihova knjigovodska vrednost presega nadomestljivo. Kot nadomestljiva vrednost se upošteva poštena vrednost, zmanjšana za stroške prodaje, ali vrednost pri uporabi, in sicer tista, ki je večja. Vrednost zemljišč, gradbenih objektov in distribucijske opreme ocenjujejo pooblaščen cenilci. Ostale opreme družba praviloma ne slabi, saj predstavlja manj kot 5 % vrednosti vseh osnovnih sredstev. Opredmetena osnovna sredstva, pridobljena do 31. 12. 2001, so izkazana po vrednostih, ocenjenih v letu 2001.

(V EUR)		
OPREDMETENA OSNOVNA SREDSTVA	31. 12. 2014	31. 12. 2013
ZEMLJIŠČA	5.862.933	5.840.542
ZGRADBE	165.687.517	161.208.278
OPREMA	62.681.968	59.984.180
ZEMLJIŠČA, ZGRADBE IN OPREMA V PRIDOBIVANJU	5.486.002	7.990.848
<b>SKUPAJ</b>	<b>239.718.420</b>	<b>235.023.848</b>

Vrednost opredmetenih osnovnih sredstev je po stanju 31. 12. 2014 znašala 239.718.420 EUR, kar predstavlja 90,5 % bilančne vsote. Največja aktiviranja zgradb in zemljišč v letu 2014 se nanašajo na RTP ŽALEC 110/20 kV, in sicer 913.713 EUR, 1.384.964 EUR se nanaša na opremo stikališča, 366.487 EUR na sekundarno opremo zaščite in vodenja ter 83.477 EUR na lastno rabo in ostalo spremljajočo opremo. Investicija v izgradnjo povezovalnega daljnovoda 20 kV Mežica–Črna 2 je znašala 366.971 EUR, daljnovoda 110 kV RTP Lava–RTP Šentjur 314.876 EUR, kablovoda – daljnovoda 20 kV Rogaška Slatina–Podplat 257.674 EUR in v izgradnjo glavne linije daljnovoda 20 kV Rogaška Slatina–Brestovec 198.450 EUR. V letu 2014 je bilo zamenjanih in na novo vgrajenih 12.121 različnih števecv električne energije za 1.711.197 EUR (pretežno pametni 3-fazni števci). Za vgradnjo Petersenovih dušilk smo namenili 467.318 EUR (RTP Dravograd, RTP Vuzenica, RTP Sevnica in RTP Trnovlje).

Stopnja odpisanosti gradbenih objektov znaša 69,8 %, opreme pa 59,9 %. V okviru opredmetenih osnovnih sredstev so po neodpisani vrednosti največje postavke: upravna zgradba Vrunčeva 2a (2.984.021 EUR), števci in merilne naprave v TP (1.887.149 EUR), RTP Velenje (1.487.222 EUR), upravna zgradba Mariborska 1 (1.103.019 EUR), poslovna stavba Mestinje (1.072.635 EUR), stikališče 110 RTP Žalec 110/20 kV (1.008.406 EUR), RTP Brežice (979.387 EUR), trifazni direktni števci ZMF (938.472 EUR), stikališče 20/10 kV RTP Velenje (915.042 EUR) in obnovljeni del upravne stavbe Mariborska 1 (863.532 EUR).

Zmanjšanja opredmetenih osnovnih sredstev se nanašajo pretežno na odpise sedanje vrednosti osnovnih sredstev na energetske infrastrukturi po februarjem žledolomu v letu 2014.

## Preglednica gibanj opredmetenih osnovnih sredstev

(V EUR)

OPREDMETENA OSNOVNA SREDSTVA	ZEMLJIŠČA	ZGRADBE	OPREMA	INVESTICIJE V TEKU	PREDUJMI ZA OPREDM. OS	SKUPAJ
<b>NABAVNA VREDNOST</b>						
STANJE 1. 1. 2013	5.588.489	528.215.811	145.765.011	8.802.520	816	688.372.647
POVEČANJA	0	0	0	24.282.900	17.845	24.300.745
PRENOS Z INVESTICIJ V TEKU	326.161	17.507.692	7.196.778	-25.030.631	0	0
ZMANJŠANJA	-74.108	-8.818.966	-2.630.791	-63.941	-18.661	-11.606.467
<b>STANJE 31. 12. 2013</b>	<b>5.840.542</b>	<b>536.904.537</b>	<b>150.330.998</b>	<b>7.990.848</b>	<b>0</b>	<b>701.066.925</b>
<b>STANJE 1. 1. 2014</b>	<b>5.840.542</b>	<b>536.904.537</b>	<b>150.330.998</b>	<b>7.990.848</b>	<b>0</b>	<b>701.066.925</b>
POVEČANJA	0	0	0	23.272.177	6.782	23.278.959
PRENOS Z INVESTICIJ V TEKU	22.391	17.066.422	8.688.210	-25.777.023	0	0
ZMANJŠANJA	0	-5.574.309	-2.690.021	0	-6.782	-8.271.112
<b>STANJE 31. 12. 2014</b>	<b>5.862.933</b>	<b>548.396.650</b>	<b>156.329.187</b>	<b>5.486.002</b>	<b>0</b>	<b>716.074.772</b>
<b>POPRAVEK VREDNOSTI</b>						
<b>STANJE 1. 1. 2013</b>	<b>0</b>	<b>372.486.387</b>	<b>87.173.252</b>	<b>0</b>	<b>0</b>	<b>459.659.639</b>
AMORTIZACIJA	0	11.366.490	5.756.714	0	0	17.123.204
ZMANJŠANJA	0	-8.156.618	-2.583.148	0	0	-10.739.766
<b>STANJE 31. 12. 2013</b>	<b>0</b>	<b>375.696.259</b>	<b>90.346.818</b>	<b>0</b>	<b>0</b>	<b>466.043.077</b>
<b>STANJE 1. 1. 2014</b>	<b>0</b>	<b>375.696.259</b>	<b>90.346.818</b>	<b>0</b>	<b>0</b>	<b>466.043.077</b>
AMORTIZACIJA	0	11.367.622	5.882.883	0	0	17.250.505
ZMANJŠANJA	0	-4.354.748	-2.582.482	0	0	-6.937.230
<b>STANJE 31. 12. 2014</b>	<b>0</b>	<b>382.709.133</b>	<b>93.647.219</b>	<b>0</b>	<b>0</b>	<b>476.356.352</b>
<b>NEODPISANA VREDNOST</b>						
STANJE 1. 1. 2013	5.588.489	155.729.424	58.591.759	8.802.520	816	228.713.008
STANJE 31. 12. 2013	5.840.542	161.208.278	59.984.180	7.990.848	0	235.023.848
<b>STANJE 1. 1. 2014</b>	<b>5.840.542</b>	<b>161.208.278</b>	<b>59.984.180</b>	<b>7.990.848</b>	<b>0</b>	<b>235.023.848</b>
<b>STANJE 31. 12. 2014</b>	<b>5.862.933</b>	<b>165.687.517</b>	<b>62.681.968</b>	<b>5.486.002</b>	<b>0</b>	<b>239.718.420</b>

Stroški graditve in izdelave opredmetenih osnovnih sredstev v lastni režiji so v letu 2014 znašali 15.117.824 EUR, nakupi opredmetenih osnovnih sredstev pri dobaviteljih 7.639.155 EUR, brezplačnih prevzemov je bilo za 515.198 EUR. Za pridobitev opredmetenih osnovnih sredstev družba na dan 31. 12. 2014 izkazuje obveznosti v višini 905.398 EUR.

Družba Elektro Celje je kot lastnik elektroenergetske infrastrukture za leto 2014 z družbo SODO podpisala Aneks št. 3 k Pogodbi o najemu elektrodistribucijske infrastrukture in izvajanju storitev za sistemskega operaterja distribucijskega omrežja, v katerem je opredeljena višina najemnine in storitev, ki jih družba Elektro Celje izvaja za SODO, ter višina sredstev za pokrivanje izgub v distribucijskem omrežju Elektro Celje.

Knjigovodska vrednost v najem dane elektrodistribucijske infrastrukture na dan 31. 12. 2014 je 240.045.114 EUR; od tega neopredmetena osnovna sredstva znašajo 1.377.186 EUR, opredmetena osnovna sredstva pa 238.667.928 EUR. S preliminarnim obračunom regulativnega leta 2014 izračunana vrednost prihodkov od najemnine SODO za poslovno leto 2014 znaša 28.208.518 EUR.

Družba nima opredmetenih osnovnih sredstev, pridobljenih s finančnim najemom, prav tako nima opredmetenih osnovnih sredstev, zastavljenih kot jamstvo za dolgove.

## 16.3.3

## Dolgoročne finančne naložbe

Dolgoročne finančne naložbe so tiste, ki jih namerava družba imeti v posesti v obdobju, daljšem od enega leta, in ne v posesti za trgovanje. Izplačila dobička od dolgoročnih finančnih naložb so finančni prihodki.

Finančne naložbe, za katere na delujočem trgu ni objavljena cena in katerih poštene vrednosti ni mogoče zanesljivo izmeriti, vrednotimo po nabavni vrednosti. Izpostavljenost različnim vrstam tveganj, predvsem tveganju zmanjšanja njihove vrednosti pod nabavno vrednost, ni varovana s finančnimi instrumenti. Vrednost, ki najbolj predstavlja največjo možno izpostavljenost takšnemu tveganju, je celotna vrednost naložbe.

Dolgoročne finančne naložbe v družbe v skupini se nanašajo na naložbe v hčerinski družbi, ki sta v 100-odstotni lasti obvladujočega podjetja:

- ▶ Elektro Celje Energija v višini 5.501.023 EUR (stvarni vložek). Višina celotnega kapitala družbe po stanju 31. 12. 2014 je 9.036.403 EUR. V letu 2014 je družba poslovala z čistim dobičkom v višini 2.220.656 EUR.
- ▶ MHE – Elpro v višini 1.745.952 EUR; od tega denarni vložek v znesku 12.519 EUR in stvarni vložek v znesku 1.733.433 EUR. Višina celotnega kapitala družbe po stanju 31. 12. 2014 je 2.115.022 EUR, čisti dobiček družbe za leto 2014 pa znaša 146.952 EUR.

Računovodski izkazi družb se konsolidirajo.

Družba ima vse dolgoročne naložbe v lastniške deleže drugih družb razporejene kot razpoložljive za prodajo. Dolgoročne naložbe v delnice zavarovalnice in ostalih družb znašajo 436.945 EUR. Njihova struktura je predstavljena v spodnji tabeli.

(V EUR)

DRUGE DELNICE IN DELEŽI	31. 12. 2014	ŠT. DELNIC	31. 12. 2013	ŠT. DELNIC
ZAVAROVALNICA TRIGLAV, D.D.	69.856	2.960	56.240	2.960
INFORMATIKA, D.D.	310.495	2.479	310.495	2.479
STELKOM, D.O.O	56.594	0	56.594	0
<b>SKUPAJ</b>	<b>436.945</b>	<b>5.439</b>	<b>423.329</b>	<b>5.439</b>

Presežek iz prevrednotenja, ki je na dan 1. 1. 2014 znašal 30.658 EUR, se je zaradi prevrednotenja delnic Zavarovalnice Triglav povečal za 13.616 EUR in je na dan 31. 12. 2014 znašal 44.274 EUR.

#### Gibanje dolgoročnih finančnih naložb v letu 2014

(V EUR)

POSTAVKA	NALOŽBE V DRUŽBE V SKUPINI	DRUGE NALOŽBE	SKUPAJ
<b>NEODPISANA VREDNOST 1. 1. 2013</b>	<b>7.246.975</b>	<b>1.474.701</b>	<b>8.721.676</b>
PREVREDNOTENJE	0	-1.051.372	-1.051.372
<b>NEODPISANA VREDNOST 31. 12. 2013</b>	<b>7.246.975</b>	<b>423.329</b>	<b>7.670.304</b>
<b>NEODPISANA VREDNOST 1. 1. 2014</b>	<b>7.246.975</b>	<b>423.329</b>	<b>7.670.304</b>
PREVREDNOTENJE	0	13.616	13.616
<b>NEODPISANA VREDNOST 31. 12. 2014</b>	<b>7.246.975</b>	<b>436.945</b>	<b>7.683.920</b>

Družba ni družbenik v drugi družbi, v kateri bi neomejeno osebno odgovarjala za obveznosti družbe.

#### 16.3.4

#### Odložene terjatve za davek

#### Gibanje odloženih terjatev za davek

(V EUR)

POSTAVKA	PRIPOZNANO V IZKAZU POSLOVNEGA IZIDA V LETU 2014	STANJE 31. 12. 2014
KRATKOROČNE TERJATVE	164.831	164.831
DOLGOROČNE TERJATVE	3.990	3.990
REZERVACIJE ZA DOLGOROČNE ZASLUŽKE	431.278	431.278
<b>SKUPAJ</b>	<b>600.099</b>	<b>600.099</b>

Odložene terjatve za davek so zneski davka iz dobička, ki bodo povrnjeni v prihodnjih obdobjih. Odložene terjatve za davek se izmerijo po davčnih stopnjah, za katere se pričakuje, da se bodo uporabljale v poslovnem letu, ko bo odložena terjatev za davek povrnjena, in so zasnovane na davčnih stopnjah in davčnih predpisih, uveljavljenih do dneva bilance stanja.

Družba je v letu 2014 prvič pripoznala odložene terjatve za davek začasne odbitne davčne razlike iz naslova preteklih in tekočih davčno nepriznanih odhodkov, in sicer z naslova oblikovanja popravkov vrednosti terjatev in oblikovanja rezervacij za odpravnine ob upokojitvi, jubilejne nagrade in solidarnostno pomoč v primeru smrti zaposlenega, v višini 600.099 EUR. Pri izračunu odloženih terjatev za davek je bila uporabljena davčna stopnja v višini 17 %, za katero se pričakuje, da bo uporabljena tudi v prihodnjih letih.

Pripoznanje sledi predpostavki, da bo prihodnji obdavčljivi dobiček omogočil uporabo odloženih terjatev za davek. Kljub temu, da regulativni okvir za obdobje 2016 do 2018 ni določen, družba ocenjuje, da bo stabilno poslovanje v prihodnosti zagotovilo zneske davčne osnove, ki jih bo možno zmanjšati z obstoječimi odbitnimi davčnimi razlikami.

Družba na dan 31. 12. 2014 ne razpolaga z drugimi pomembnimi začasnimi davčnimi razlikami in davčnimi dobropisi, ki bi lahko predstavljali dodaten vir oblikovanja odloženih terjatev za davke.

### 16.3.5 Zaloge

Družba med zalogami izkazuje material in drobni inventar, ki ima naravo zalog materiala. To so zaščitna sredstva in orodja. V analitični evidenci spremlja zaloge materiala po posameznih materialih in skladiščih.

Količinska enota zaloge materiala se vrednoti po nabavni ceni, ki jo sestavljajo kupna cena, zmanjšana za dobljene popuste, uvozne dajatve in neposredni stroški nabave. Poraba zalog materiala se vrednoti po metodi drsečih povprečnih cen.

Zaloge materiala se zaradi oslabitve prevrednotijo, če njihova knjigovodska vrednost presega čisto iztržljivo vrednost. Zaradi zastarelosti oziroma sprememb v kakovosti materiala je bilo v letu 2014 odpisanih za 8.436,00 EUR zalog, kar je za 11,6 % manj v letu 2013.

(V EUR)

ZALOGE	31. 12. 2014	31. 12. 2013
MATERIAL IN SUROVINE	1.294.096	1.467.729
DROBNI INVENTAR	98.651	119.928
<b>SKUPAJ</b>	<b>1.392.747</b>	<b>1.587.657</b>

Vrednost zalog materiala je na dan 31. 12. 2014 znašala 1.392.747 EUR, kar je 194.910 EUR oz. 12,3 % manj od stanja na začetku leta. Popis zalog materiala je bil opravljen po stanju 30. 11. 2014, pri čemer je bil ugotovljen primanjkljaj v višini 1.101 EUR in presežek v višini 958 EUR, kar se je poračunalo v okviru odhodkov oziroma prihodkov podjetja.

Družba nima zastavljenih zalog kot jamstvo za svoje obveznosti.

### 16.3.6 Terjatve

Družba deli terjatve na dolgoročne in kratkoročne. Terjatve se ob začetnem pripoznavanju izkazujejo v zneskih, ki izhajajo iz ustreznih listin (računi, pogodbe), temelječih na že nastalih dokumentiranih poslovnih dogodkih ob predpostavki, da bodo plačane.

Terjatve do pravnih in fizičnih oseb v tujini so preračunane v domačo valuto na dan nastanka po takratnem referenčnem tečaju Evropske centralne banke. Kasneje se terjatve lahko povečujejo ali zmanjšujejo (kasnejši popusti, reklamacije) in s tem vplivajo na redne poslovne prihodke.

**Preglednica gibanja popravkov vrednosti kratkoročnih terjatev za leto 2014**

(V EUR)

POSTAVKA	STANJE 1. 1. 2014	ODPISI	USKLABITEV		STANJE 31. 12. 2014
			OBLIKOVANJE	ODPRAVA	
POPRAVKI TERJATEV OMREŽNINE	702.801	47.170	119.713	0	775.344
POPRAVKI TERJATEV STORITEV	116.581	2.900	0	1.928	111.753
POPRAVKI TERJATEV OSTALIH	32.061	607	399	0	31.853
<b>A SKUPAJ POPRAVKI - TERJATVE</b>	<b>851.443</b>	<b>50.677</b>	<b>120.112</b>	<b>1.928</b>	<b>918.950</b>
POPRAVEK TERJATEV ZAMUDNIH OBR. - OMREŽ.	60.394	4.003	3.782	0	60.173
POPRAVEK TERJATEV ZAMUDNIH OBR. - STORITVE	6.261	499	2.777	0	8.539
POPRAVEK TERJATEV ZAMUDNIH OBR. - OSTALIH	1.782	20	1.424	0	3.186
<b>B SKUPAJ POPRAVKI - OBRESTI</b>	<b>68.437</b>	<b>4.522</b>	<b>7.983</b>	<b>0</b>	<b>71.898</b>
POPRAVEK RAZNIH KRATKOROČNIH TEJATEV	5.673	541	1.302	0	6.434
POPRAVEK VREDNOSTI DANIH PREDUJMOV	0	0	428	0	428
<b>C SKUPAJ POPRAVKI - RAZNE KRATKOROČNE TER.</b>	<b>5.673</b>	<b>541</b>	<b>1.730</b>	<b>0</b>	<b>6.862</b>
<b>SKUPAJ (A + B + C)</b>	<b>925.553</b>	<b>55.740</b>	<b>129.825</b>	<b>1.928</b>	<b>997.710</b>

**Preglednica gibanja popravkov vrednosti kratkoročnih terjatev za leto 2013**

(V EUR)

POSTAVKA	STANJE 1. 1. 2013	ODPISI	USKLABITEV		STANJE 31. 12. 2013
			OBLIKOVANJE	ODPRAVA	
POPRAVKI TERJATEV OMREŽNINE	699.816	52.718	55.703	0	702.801
POPRAVKI TERJATEV STORITEV	57.290	1.126	60.417	0	116.581
POPRAVKI TERJATEV OSTALIH	32.110	0	0	49	32.061
<b>A SKUPAJ POPRAVKI - TERJATVE</b>	<b>789.216</b>	<b>53.844</b>	<b>116.120</b>	<b>49</b>	<b>851.443</b>
POPRAVEK TERJATEV ZAMUDNIH OBR. - OMREŽ.	72.291	14.689	2.792	0	60.394
POPRAVEK TERJATEV ZAMUDNIH OBR. - STORITVE	5.935	230	556	0	6.261
POPRAVEK TERJATEV ZAMUDNIH OBR. - OSTALIH	44	0	1.738	0	1.782
<b>B SKUPAJ POPRAVKI - OBRESTI</b>	<b>78.270</b>	<b>14.919</b>	<b>5.086</b>	<b>0</b>	<b>68.437</b>
POPRAVEK RAZNIH KRATKOROČNIH TEJATEV	3.153	158	2.678	0	5.673
<b>C SKUPAJ POPRAVKI - RAZNE KRATKOROČNE TER.</b>	<b>3.153</b>	<b>158</b>	<b>2.678</b>	<b>0</b>	<b>5.673</b>
<b>SKUPAJ (A + B + C)</b>	<b>925.553</b>	<b>68.921</b>	<b>123.884</b>	<b>49</b>	<b>925.553</b>

V bilanci stanja so terjatve izkazane v neto zneskih, kar pomeni, da so zmanjšane za znesek oblikovanega popravka vrednosti iz naslova spornih in dvomljivih terjatev. Družba v skladu z SRS oblikuje popravek vrednosti v celotni višini za terjatve v stečajnih postopkih, za terjatve, ki so predmet sodnega spora, in za terjatve, za katere je na bilančni datum preteklo več kot 90 dni od zapadlosti. Za terjatve v postopkih prisilne poravnave oblikuje popravek vrednosti glede na sklepe prisilnih poravnav oziroma v višini 80 %, če prisilna poravnava še ni potrjena. Popravek vrednosti terjatev znaša na dan 31. 12. 2014 997.710 EUR (na dan 31. 12. 2013 je znašal 925.553 EUR).

Odpisi terjatev se pokrijejo v breme tako oblikovanih popravkov. Za odpise so potrebne ustrezne dokazne listine: sodna odločba, sklep prisilne poravnave, sklep stečajnega postopka in druge ustrezne listine.

**16.3.7****Dolgoročne poslovne terjatve**

Dolgoročne poslovne terjatve družbe v znesku 4.056.389 EUR so terjatve, ki imajo rok zapadlosti daljši od enega leta. V višini 23.149 EUR se nanašajo na dolgoročne poslovne terjatve do kupcev, ki so v prisilni poravnavi in na dolgoročne poslovne terjatve do drugih v višini 4.033.240 EUR. Dolgoročne terjatve do družbe SODO, katerih plačilo je predvideno v naslednjem regulativnem obdobju, najverjetneje 2016–2018, znašajo 4.023.211 EUR (z naslova preliminarne regulativnega obračuna leta 2014 v višini 3.860.759 EUR, končnega regulativnega obračuna leta 2013 v višini 129.466 EUR in končnega regulativnega obračuna leta 2014 32.986 EUR). Del dolgoročnih poslovnih terjatev v višini 34.000 EUR, ki zapade v plačilo v letu 2014, je prenesen na kratkoročni del. Popravek terjatev je oblikovan v višini 23.470 EUR.



(V EUR)

<b>DOLGOROČNE POSLOVNE TERJATVE</b>	<b>31. 12. 2014</b>	<b>31. 12. 2013</b>
DOLGOROČNE POSLOVNE TERJATVE DO KUPCEV	80.619	76.844
MANJ POPRAVEK VREDNOSTI	-23.470	-1.061
KRATKOROČNI DEL DOLGOROČNIH TERJATEV DO KUPCEV	-34.000	-39.978
	<b>23.149</b>	<b>35.805</b>
DOLOGOROČNE POSLOVNE TERJATVE DO DRUGIH	4.033.240	9.326
MANJ POPRAVEK VREDNOSTI	0	-121
KRATKOROČNI DEL DOLG. POSLOVNIH TERJATEV DO DRUGIH	0	-113
	<b>4.033.240</b>	<b>9.092</b>
<b>SKUPAJ</b>	<b>4.056.389</b>	<b>44.897</b>

Dolgoročne poslovne terjatve, ki se nanašajo na terjatve do kupcev, ki so v prisilnih poravnava, se obrestujejo v skladu s sklepi o prisilnih poravnava. V sklepu so navedeni obseg, dinamika poplačila in obrestna mera, po kateri se terjatve obrestujejo (če se sploh). Dolgoročne poslovne terjatve do družbe SODO pa se obrestujejo skladno s 84. členom in točko 5.3 Akta o metodologiji za določitev omrežnine in kriterijih za ugotavljanje upravičenih stroškov za elektroenergetska omrežja in metodologiji za obračunavanje omrežnine (Ur. list RS, št. 81, z dne 29. 10. 2012).

Dolgoročne terjatve družbe niso zavarovane ali zastavljene kot jamstvo za obveznosti družbe.

### 16.3.8

#### Kratkoročne poslovne terjatve

Družba je imela na dan 31. 12. 2014 izkazane kratkoročne poslovne terjatve v višini 8.808.684 EUR; od tega predstavljajo terjatve do družb v skupini 0,5 %, terjatve do kupcev 95,6 % in terjatve do drugih 3,9 %.

(V EUR)

<b>KRATKOROČNE POSLOVNE TERJATVE</b>	<b>31. 12. 2014</b>	<b>31. 12. 2013</b>
<b>KRATKOROČNE POSLOVNE TERJATVE DO DRUŽB V SKUPINI</b>	<b>44.118</b>	<b>34.511</b>
KRATKOROČNE TERJATVE DO KUPCEV	9.273.816	9.813.543
MANJ POPRAVEK VREDNOSTI	-918.950	-851.443
TERJATVE ZA OBRESTI	82.592	80.908
- OD TEGA KRATKOROČNI DEL DOLGOROČNIH TERJATEV ZA OBRESTI	626	626
MANJ POPRAVEK VREDNOSTI	-71.898	-68.437
DANI PREDUJMI	55.632	20.428
MANJ POPRAVEK VREDNOSTI	-428	0
	<b>8.420.764</b>	<b>8.994.999</b>
KRATKOROČNE POSLOVNE TERJATVE DO DRUGIH	350.229	558.079
- OD TEGA KRATKOROČNI DEL DOLGOROČNIH TERJATEV IZ POSLOVANJA	34.000	39.978
POPRAVEK VREDNOSTI KRATKOROČNIH TERJATEV DO DRUGIH	-6.434	-5.673
TERJATVE POVEZANE S FINANČNIMI PRIHODKI	7	250
	<b>343.802</b>	<b>552.656</b>
<b>SKUPAJ</b>	<b>8.808.684</b>	<b>9.582.166</b>

Kratkoročne poslovne terjatve do družb v skupini znašajo 44.118 EUR. Nanašajo se na terjatve za omrežnino, najemnino in storitve do hčerinskih družb.

Kratkoročne terjatve do kupcev, zmanjšane za popravek vrednosti terjatev, znašajo 8.354.866,00 EUR. Terjatve do kupcev za omrežnino znašajo 3.257.881 EUR in niso zavarovane z instrumenti za zavarovanje plačil, saj tega ne predvideva Uredba o splošnih pogojih za dobavo in odjem električne energije. Terjatve za vzdrževanje in najem elektroenergetske infrastrukture ter izvajanje storitev za SODO znašajo 4.862.237 EUR in so v celoti nezapadle ter nezavarovane. Terjatve do kupcev za storitve

znašajo 140.345 EUR (konti: 1200, 1201, 1290 in 1291), terjatve do kupcev za najemnino, povprečne stroške priključitve, prodana osnovna sredstva in odpadni material pa 94.403 EUR (konti: 1202, 1205, 1206, 1295 in 1296). Kratkoročne terjatve do kupcev v višini 393.586 EUR (Vabo d.o.o. – 7.665 EUR, Energoles Bohor d.o.o. – 12.384 EUR, Straabag d.o.o. – 3.789 EUR, Steklarna Rogaška d.o.o. – 69.748 EUR in Vipap Videm Krško d.d. – 300.000 EUR) ima družba zavarovane z izvršnicami, ostalih terjatev družba nima zavarovanih.

Kratkoročne terjatve za obresti, zmanjšane za popravek vrednosti terjatev za obresti, v višini 10.694 EUR se nanašajo na terjatve za zamudne obresti za omrežnino v višini 9.871 EUR, terjatve za zamudne obresti za storitve v višini 197 EUR in kratkoročni del dolgoročnih terjatev za zamudne obresti v višini 626 EUR.

Družba ima na dan 31. 12. 2014 za omrežnino, storitve, najemnino, povprečne stroške priključitve in zamudne obresti 836.526 EUR terjatev z zapadlostjo nad 365 dni (stečajni, prisilne poravnave, tožbe in dolg upravnikov po Stanovanjskem zakonu in za te terjatve tudi oblikovan popravek) ter 7.946.579 EUR nezapadlih terjatev. Odstotek neizterjanih terjatev predhodnega leta, ki ni bil plačan niti po enem letu od zapadlosti, znaša 0,2 %.

#### Starostna struktura kratkoročnih poslovnih terjatev do kupcev

(V EUR)

STAROSTNA STRUKTURA KRATKOROČNIH POSLOVNIH TERJATEV DO KUPCEV				
ZAPADLOST	31. 12. 2014	STRUKTURA V %	31.12.13	STRUKTURA V %
NEZAPADLE TERJATVE	7.946.579	84,5	8.309.682	83,7
ZAPADLE TERJATVE DO 30 DNI	408.224	4,3	525.501	5,3
ZAPADLE TERJATVE 31-60 DNI	38.876	0,4	128.418	1,3
ZAPADLE TERJATVE 61-90 DNI	9.990	0,1	27.089	0,3
ZAPADLE TERJATVE 91-180 DNI	45.757	0,5	36.611	0,4
ZAPADLE TERJATVE 181-365 DNI	114.574	1,2	211.076	2,1
ZAPADLE TERJATVE NAD 365DNI	836.526	8,9	690.585	7,0
<b>SKUPAJ</b>	<b>9.400.526</b>	<b>100,0</b>	<b>9.928.962</b>	<b>100,0</b>

Starostna struktura terjatev upošteva kratkoročne poslovne terjatve do družb v skupini in do kupcev (brez popravkov terjatev) in terjatve za obresti (brez popravkov). Večino terjatev do drugih v skupni višini 343.795 EUR predstavljajo terjatve za vstopni DDV (v višini 215.056 EUR) in druge kratkoročne terjatve do državnih institucij (v višini 63.505 EUR).

Kratkoročne terjatve niso zastavljene kot jamstvo za obveznosti družbe. Družba prav tako nima izkazanih terjatev do članov uprave in nadzornega sveta ter notranjih lastnikov, razen rednih faktur za električno energijo.

#### 16.3.9

##### Denarna sredstva

Denarno sredstvo se izkaže v znesku, ki izhaja iz ustrezne listine, in sicer po preveritvi, da ima takšno naravo.

(V EUR)

DENARNA SREDSTVA	31. 12. 2014	31. 12. 2013
DENARNA SREDSTVA NA RAČUNIH	72.927	9.830
DEPOZITI ČEZ NOČ	33.821	42.718
<b>SKUPAJ</b>	<b>106.748</b>	<b>52.548</b>

Med denarnimi sredstvi družba Elektro Celje na dan 31. 12. 2014 izkazuje sredstva na transakcijskih računih pri poslovnih bankah v višini 72.927 EUR in depozit čez noč v višini 33.821 EUR. Na dan 31. 12. 2014 je bil limit za dovoljeno negativno stanje na TRR v celoti neizkoriščen.

**16.3.10****Aktivne časovne razmejitve**

Aktivne časovne razmejitve zajemajo kratkoročno odložene stroške (odhodke), ki bodo predvidoma realizirani v prihodnjem letu, njihov nastanek je verjeten, velikost pa zanesljivo ocenjena in še ne vplivajo na poslovni izid, ter prehodno nezaračunane prihodke.

Postavke v bilanci stanja so realne in ne vsebujejo skritih rezerv.

(V EUR)

<b>AKTIVNE ČASOVNE RAZMEJITVE</b>	<b>31. 12. 2014</b>	<b>31. 12. 2013</b>
KRATKOROČNO ODLOŽENI STROŠKI	322.613	203.399
KRATKOROČNO NEZARAČUNANI PRIHODKI	733.978	2.720.041
DDV OD PREJETIH PREDUJMOV	5.217	4.261
<b>SKUPAJ</b>	<b>1.061.808</b>	<b>2.927.701</b>

Na aktivnih časovnih razmejitvah so izkazani vnaprej plačani stroški v višini 322.613 EUR (pretežni del predstavljata zneska vračunanih dobropisov; iz naslova nakupa električne energije za izgube v omrežju v višini 292.652 EUR in iz naslova zmanjšanja stroškov arhiviranja dokumentacije v letu 2014 za 20.000 EUR), DDV od prejetih predumov in preplačil električne energije v višini 5.217 EUR in prehodno nezaračunani prihodki v višini 733.978 EUR (57.611 EUR se nanaša na še nezaračunane projekte leta 2014, 676.367 EUR pa na poračune po pogodbi z družbo SODO; 600.689 EUR na preliminarni poračun leta 2014 in 75.678 EUR na končni poračun let 2010 in 2011).

**16.3.11****Kapital**

Celotni kapital družbe sestavljajo vpoklicani kapital, kapitalske rezerve, rezerve iz dobička, presežek iz prevrednotenja, preneseni čisti poslovni izid iz prejšnjih let in čisti poslovni izid poslovnega leta. Stanje posameznih sestavin kapitala na dan 1. 1. 2014 in 31. 12. 2014 ter gibanje posameznih sestavin kapitala v letu 2014 je prikazano v preglednici 15.5.

Osnovni kapital družbe Elektro Celje je razdeljen na 24.192.425 prosto prenosljivih navadnih kosovnih delnic. Vse sestavine kapitala izven osnovnega kapitala pripadajo lastnikom osnovnega kapitala v sorazmerju, v kakršnem so njihovi lastniški deleži osnovnega kapitala. Knjigovodska vrednost delnice na dan 31. 12. 2014 znaša 7,98 EUR (na dan 31. 12. 2013 je znašala 7,71 EUR), čisti dobiček na delnico pa 0,37 EUR.

Navadne delnice dajejo njihovim imetnikom pravico do udeležbe pri upravljanju družbe, pravico do dela dobička (dividende) in pravico do ustreznega dela preostalega premoženja po likvidaciji ali stečaju družbe. Dogovorov med delničarji, ki bi lahko povzročili omejitev prenosa vrednostnih papirjev in glasovalnih pravic, ni. Družba tudi nima omejitev glede glasovalnih pravic. Vse delnice so delnice enega razreda in so v celoti vplačane. Delnice so izdane v nematerializirani obliki in se vodijo pri KDD – Centralni klirinško depotni družbi, d. d. v skladu s predpisi. Družba v poslovnem letu ni pogojno povečala osnovnega kapitala in ni imela lastnih deležev. Člani poslovodstva nimajo pooblastil za izdajo in nakup lastnih delnic. Družba tudi nima delniške sheme za delavce.

Kapitalske rezerve se smejo uporabiti pod pogoji in za namene, ki jih določa zakon in vključujejo splošni prevrednotovalni popravek kapitala v višini 62.260.317 EUR. Rezerve iz dobička v višini 25.446.194 EUR zajemajo zakonske rezerve v višini 2.223.332 EUR (5 % čistega dobička v letih 2003–2014, za leto 2014 so bile oblikovane v višini 442.081 EUR) in druge rezerve iz dobička v višini 23.222.862 EUR (v letu 2014 so bile oblikovane v višini 4.431.362 EUR).

Presežek iz prevrednotenja znaša 75.624 EUR. V letu 2014 se je povečal za 13.616 EUR, iz naslova prevrednotenja delnic Zavarovalnice Triglav in za 31.350 EUR iz naslova aktuarskega dobička, ugotovljenega pri oblikovanju rezervacij za odpravnine ob upokojitvi.

Ostanek čistega dobička poslovnega leta znaša 4.199.766 EUR.

## 16.3.12

**Rezervacije in dolgoročne pasivne časovne razmejitve**

Namen rezervacij je v obliki vnaprej vračunanih stroškov oziroma odhodkov zbrati zneske, ki bodo v prihodnosti omogočili pokritje takrat nastalih stroškov oziroma odhodkov. Med dolgoročnimi pasivnimi časovnimi razmejitvami se izkazujejo odloženi prihodki, ki bodo v obdobju, daljšem od enega leta, pokrili predvidene odhodke.

Pri rezervacijah in dolgoročnih pasivnih časovnih razmejitvah se ne izvaja prevrednotenje. Na koncu obračunskega obdobja se popravijo tako, da je njihova vrednost enaka sedanji vrednosti izdatkov, ki so po predvidevanjih potrebni za poravnavo obveze.

(V EUR)

<b>REZERVACIJE IN DOLGOROČNE PČR</b>	<b>31. 12. 2014</b>	<b>31. 12. 2013</b>
DOLGOROČNE REZERVACIJE ZA ODPRAVNINE IN JUBILEJNE NAGRADE	5.140.088	5.055.947
REZERVACIJE ZA TOŽBE	40.000	0
DOLGOROČNE PASIVNE ČASOVNE RAZMEJITVE:		
- IZ NASLOVA PREJETIH DRŽAVNIH PODPOR	1.174.144	1.268.074
- IZ NASLOVA BREZPLAČNO PREVZETIH OSNOVNIH SREDSTEV	10.098.707	10.063.675
- IZ NASLOVA PRIKLJUČNIN	2.674.306	2.782.299
<b>SKUPAJ</b>	<b>19.127.245</b>	<b>19.169.995</b>

Rezervacije v višini 5.140.088 EUR v strukturi obveznosti do virov sredstev predstavljajo 2 % in se nanašajo na rezervacije za jubilejne nagrade in odpravnine pri upokojitvi. Oblikujejo se v višini ocenjenih bodočih izplačil, diskontiranih na dan 31. 12. 2014.

Družba oblikuje dolgoročne pasivne časovne razmejitve za brezplačni prevzem osnovnih sredstev po skupinah glede na amortizacijsko stopnjo prevzetih sredstev. Namenjene so pokrivanju stroškov amortizacije in se črpajo po amortizacijski stopnji prevzetih sredstev z začetkom naslednjega meseca.

Družba ima oblikovane dolgoročne pasivne časovne razmejitve tudi za zaračunane povprečne stroške priključevanja za obdobje do 30. 6. 2007. Namenjene so pokrivanju amortizacije sredstev in se porabljajo s prenašanjem med poslovne prihodke po prevladujoči stopnji osnovnih sredstev energetske infrastrukture, tj. po stopnji 3 %.

V letu 2014 je podjetje oblikovalo za 515.198 EUR dolgoročnih pasivnih časovnih razmejitev iz naslova brezplačno prejetih osnovnih sredstev. Za brezplačno prevzeta osnovna sredstva in povprečne stroške priključitve je bilo za 588.159 EUR odprave dolgoročnih PČR, za porabo odstopljenih prispevkov po Zakonu o zaposlitveni rehabilitaciji in zaposlovanju invalidov je bilo za 8.298 EUR odprave dolgoročnih PČR, za črpanje državnih podpor za nakup OS pa za 123.053 EUR odprave dolgoročnih PČR.

Obveznosti iz naslova rezervacij za jubilejne nagrade in odpravnine ob upokojitvi so bile izračunane z metodo Projected Unit Credit na osnovi večdekrementnega modela. Osnova za oblikovanje rezervacij za jubilejne nagrade in odpravnine ob upokojitvi je bil aktuarski izračun na dan 31. 12. 2014 v višini 5.140.088 EUR, izračunan na osnovi naslednjih predpostavk: statistične verjetnosti smrtnosti in verjetnosti invalidnosti, upokojevanja v skladu z zakonom in fluktuacije kadrov (4 % v starosti do 40 let, 1 % v starosti od 41 do 50 let, 0 % starejših od 51 let), 2,25 % diskontne stopnje, 2 % rasti plač v Republiki Sloveniji, 2,5 % rasti plač v podjetju, veljavne prispevne stopnje delodajalca v višini 16,1 % in 2 % rasti zneskov iz Uredbe o davčni obravnavi povračil stroškov in drugih dohodkov iz delovnega razmerja (Uradni list RS 140/2006, 76/2008). Pričakovana sedanja vrednost obveznosti vključuje tudi aktuarske dobičke/izgube zaradi sprememb finančnih in demografskih predpostavk ter izkustvenih prilagoditev.

**Obveznosti za dolgoročne zasluge zaposlenih**

(V EUR)

POSTAVKA	JUBILEJNE NAGRADE	ODPRAVNINE	POMOČ OB SMRTI	SKUPAJ
<b>STANJE 1. 1. 2013</b>	<b>1.642.518</b>	<b>3.121.982</b>	<b>164.712</b>	<b>4.929.212</b>
STROŠKI SPROTNEGA SLUŽBOVANJA	116.472	144.411	10.177	271.060
STROŠKI OBRESTI	57.488	109.269	5.765	172.522
IZPLAČILA ZASLUŽKOV	-176.427	-148.194	0	-324.621
AKTUARSKI PRESEŽEK	61.264	-35.909	-17.581	7.774
<b>STANJE 31. 12. 2013</b>	<b>1.701.315</b>	<b>3.191.559</b>	<b>163.073</b>	<b>5.055.947</b>
<b>STANJE 1. 1. 2014</b>	<b>1.701.315</b>	<b>3.191.559</b>	<b>163.073</b>	<b>5.055.947</b>
STROŠKI SPROTNEGA SLUŽBOVANJA	110.600	145.361	9.790	265.751
STROŠKI OBRESTI	59.546	111.705	5.707	176.958
IZPLAČILA ZASLUŽKOV	-213.705	-141.336	-4.607	-359.648
AKTUARSKI PRESEŽEK	39.613	-31.350	-7.183	1.080
<b>STANJE 31. 12. 2014</b>	<b>1.697.369</b>	<b>3.275.939</b>	<b>166.780</b>	<b>5.140.088</b>

V toku leta 2014 je bilo za 359.648,00 EUR porabljenih rezervacij na podlagi dejansko nastalih stroškov s tega naslova in v višini 443.789 EUR dodatno oblikovanih rezervacij. V letu 2014 smo oblikovali rezervacije za tožbe v višini 40.000 EUR.

**Gibanje rezervacij in dolgoročnih pasivnih časovnih razmejitev**

(V EUR)

POSTAVKA	REZERVACIJE ZA DOLGOROČNE ZASLUŽKE	REZERVACIJE ZA TOŽBE	DOLGOROČNE PČR	SKUPAJ
<b>STANJE 1. 1. 2013</b>	<b>4.929.211</b>	<b>0</b>	<b>14.400.856</b>	<b>19.330.067</b>
KORIŠČENJE	324.620	0	0	324.620
OBLIKOVANJE	452.996	0	433.449	886.445
ODPRAVA	1.640	0	720.257	721.897
<b>STANJE 31. 12. 2013</b>	<b>5.055.947</b>	<b>0</b>	<b>14.114.048</b>	<b>19.169.995</b>
<b>STANJE 1. 1. 2014</b>	<b>5.055.947</b>	<b>0</b>	<b>14.114.048</b>	<b>19.169.995</b>
KORIŠČENJE	359.648	0	0	359.648
OBLIKOVANJE	443.789	40.000	552.619	1.036.408
ODPRAVA	0	0	719.510	719.510
<b>STANJE 31. 12. 2014</b>	<b>5.140.088</b>	<b>40.000</b>	<b>13.947.157</b>	<b>19.127.245</b>

## 16.3.13

**Dolgoročne finančne in poslovne obveznosti**

Med dolgoročnimi finančnimi obveznostmi družba izkazuje dolgoročni del investicijskega kredita v višini 3.159.990 EUR s končnim rokom vračila konec leta 2016 in obrestno mero enomesečni EURIBOR + 1,70 % letno, dolgoročni del investicijskega kredita v višini 4.512.000 EUR s končnim rokom vračila konec leta 2018 in obrestno mero šestmesečni EURIBOR + 2,25 % letno, dolgoročni del investicijskega kredita v višini 3.800.000 EUR s končnim rokom vračila konec leta 2019 in obrestno mero trimesečni EURIBOR + 2,25 % letno, dolgoročni del investicijskega kredita v višini 1.900.000 EUR s končnim rokom vračila konec leta 2019 in obrestno mero šestmesečni EURIBOR + 2,25 % letno, dolgoročni kredit v višini 12.715.000 EUR s končnim rokom vračila konec leta 2020 in obrestno mero enomesečni EURIBOR + 2,00 % letno, dolgoročni kredit v višini 9.300.000 EUR s končnim rokom vračila v začetku leta 2020 in obrestno mero trimesečni EURIBOR + 1,90 % letno ter del dolgoročnega kredita v višini 1.282.353 EUR s končnim rokom vračila oktobra leta 2029 in obrestno mero šestmesečni EURIBOR + 1,32 % letno.

(V EUR)

DOLGOROČNE FINANČNE OBVEZNOSTI	31. 12. 2014	31. 12. 2013
DOLGOROČNE FINANČNE OBVEZNOSTI DO BANK	36.669.343	34.601.793

V letu 2014 je družba najela posojilo v višini 12.715.000 EUR z ročnostjo 6 let in z obrestno mero enomesečni EURIBOR in pribitkom 2,00 % letno za refinanciranje obstoječega dolga po nižji obrestni meri in sklenila tudi anekse k štirim kreditnim pogodbam v skupni višini 12.737.700 EUR za znižanje obrestnih mer. Dolgoročno posojilo v višini 9.300.000 EUR z ročnostjo 6 let in obrestno mero trimesečni EURIBOR in pribitkom 1,90 % letno je bilo najeto z namenom financiranja investicij leta 2014, posojilna pogodba v višini 5.000.000 EUR, z ročnostjo 15 let in obrestno mero šestmesečni EURIBOR in pribitkom 1,32 % letno pa je bila sklenjena za odpravo posledic žledoloma.

Celotna višina odplačanih glavnih družbe v letu 2014 znaša 25.976.474 EUR, višina plačanih obresti, ki so izkazane med finančnimi odhodki pa 1.060.599 EUR. Posojila so zavarovana z menicami. Sprememb gibanja obrestne mere EURIBOR družba ne varuje s finančnimi instrumenti.

Zapadle obroke glavnice in obresti družba plačuje v rokih. Kratkoročni del dolgoročnih posojil, ki zapade v plačilo v letu 2014, družba izkazuje med kratkoročnimi finančnimi obveznostmi in znaša 6.206.650 EUR. Dolgoročnih dolgov v tuji valuti družba nima.

Vrednost glavnice, ki zapadejo v plačilo po petih letih od datuma bilance stanja, znaša 7.873.683 EUR. Sprejete zaveze družbe za najetje dolgoročnih posojil se nanašajo na spremljanje kazalnikov: neto finančni dolg/EBITDA (nižji od 3,50 za obdobje 2015–2020), kapitalski količnik (višji od 55 % za obdobje 2015–2020), finančni dolg na kapital (nižji od 0,40 za obdobje 2014–2030) in neto finančni dolg na EBITDA (nižji do 2,70 za obdobje 2014–2030).

Knjigovodska vrednost dolgoročnih dolgov je enaka njihovi pošteni vrednosti. Dolgoročni dolgovi podjetja niso izpostavljeni posebnim valutnim in kreditnim tveganjem. Izpostavljenost obrestnemu tveganju predstavlja le (ne)ugodno gibanje referenčne obrestne mere EURIBOR, pri čemer pa ima družba kadarkoli možnost predčasno poplačati ali refinancirati dolgoročne dolgove brez dodatnih stroškov.

## 16.3.14

**Kratkoročne finančne in poslovne obveznosti**

Kratkoročne obveznosti so obveznosti, ki zapadejo v plačilo v obdobju, krajšem od enega leta. Ob začetnem pripoznanju se ovrednotijo z zneski iz ustreznih listin o njihovem nastanku, ki pri kratkoročnih finančnih dolgovih dokazujejo prejem denarnih sredstev ali poplačilo kakega poslovnega dolga, pri kratkoročnih poslovnih dolgovih pa prejem kakega proizvoda ali storitve ali opravljeno delo oziroma obračunani strošek, odhodek ali delež v poslovnem izidu.

Družba pred sestavitvijo računovodskih izkazov presodi pošteno vrednost kratkoročnih dolgov na podlagi pogodb, in če so knjigovodske vrednosti manjše od ugotovljenih poštenih vrednosti, izvede obvezno okrepitev kratkoročnih dolgov.

Kratkoročne dolgove, izražene v tuji valuti, družba na dan bilance stanja preračuna v domačo valuto po referenčnem tečaju Evropske centralne banke.

Povečanje kratkoročnih dolgov povečuje redne finančne odhodke, zmanjšanje kratkoročnih dolgov pa redne finančne prihodke. Slabitve kratkoročnih dolgov družba ne ugotavlja in ne izkazuje.

(V EUR)

<b>KRATKOROČNE FINANČNE IN POSLOVNE OBVEZNOSTI</b>	<b>31. 12. 2014</b>	<b>31. 12. 2013</b>
<b>KRATKOROČNE FINANČNE OBVEZNOSTI</b>		
KRATKOROČNE FINANČNE OBVEZNOSTI DO BANK	6.206.650	10.835.674
DRUGE KRATKOROČNE FINANČNE OBVEZNOSTI	5.879	6.999
<b>SKUPAJ</b>	<b>6.212.529</b>	<b>10.842.673</b>
<b>KRATKOROČNE POSLOVNE OBVEZNOSTI</b>		
KRATKOROČNE OBVEZNOSTI DO DRUŽB V SKUPINI	666.203	794.108
- OD TEGA ZA NAKUP EL. ENERGIJE ZA IZGUBE PRI DISTRIBUCIJI	585.677	639.811
KRATKOROČNE POSLOVNE OBVEZNOSTI DO DOBAVITELJEV	2.386.053	4.171.659
KRATKOROČNE OBVEZNOSTI IZ POSLOVANJA ZA TUJ RAČUN	3.344.420	3.460.752
KRATKOROČNE OBVEZNOSTI DO ZAPOSLENCEV	1.399.631	1.348.237
KRATKOROČNE OBVEZNOSTI DO DRŽAVNIH IN DRUGIH INSTITUCIJ	687.678	153.649
KRATKOROČNE OBVEZNOSTI NA PODLAGI PREDUJMOV	73.555	50.743
DRUGE KRATKOROČNE POSLOVNE OBVEZNOSTI	443.887	304.242
<b>SKUPAJ</b>	<b>9.001.427</b>	<b>10.283.390</b>

Kratkoročne finančne obveznosti družbe na dan 31. 12. 2014 znašajo 6.212.529 EUR in se nanašajo na kratkoročne dele dolgoročnih kreditov bank v višini 6.206.650 EUR in obveznosti za izplačila dividend v znesku 5.879 EUR.

Kratkoročne poslovne obveznosti sestavljajo obveznosti do družb v skupini, obveznosti do dobaviteljev, obveznosti iz poslovanja za tuj račun, obveznosti do zaposlencev, obveznosti do države in drugih institucij, obveznosti na podlagi predujmov ter druge kratkoročne poslovne obveznosti.

Kratkoročne poslovne obveznosti do družb v skupini se nanašajo na obveznosti do hčerinskih družb Elektro Celje Energija v višini 633.435 EUR (585.677 EUR za dobavljeno električno energijo za pokrivanje izgub, 45.499 EUR za dobavljeno električno energijo in plin ter druge stroške, 2.259 EUR za napačna nakazila kupcev) in MHE ELPRO v višini 32.768 EUR (26.683 EUR za dobavljeno toplotno energijo in 6.085 EUR za dobavljeno električno energijo).

Obveznosti do dobaviteljev na dan 31. 12. 2014 so bile izkazane v višini 2.386.053 EUR, od tega obveznosti do dobaviteljev za osnovna in obratna sredstva v tujini 48.332 EUR. Družba ima po bilančnem stanju 31. 12. 2014 poravnane vse zapadle obveznosti (izjema je sporni znesek do pogodbenega podizvajalca v višini 29.110 EUR). Ostale obveznosti do dobaviteljev zapadejo v plačilo v roku do treh mesecev po datumu bilance stanja.

Kratkoročne obveznosti iz poslovanja za tuji račun v višini 3.344.420 EUR se nanašajo na obveznosti do SODO za uporabo omrežja v skladu s pogodbo.

Kratkoročne obveznosti do zaposlencev v višini 1.399.631 EUR vključujejo obračunane in še neizplačane plače, odpravnine in jubilejne nagrade za december skupaj z obveznostmi za njihove prispevke.

Obveznosti do državnih in drugih institucij vključujejo obveznost za obračunan DDV (294.374 EUR), obveznosti za obračunani davek od dohodkov pravnih oseb (386.509 EUR) obračunane davke od sejin, pogodb o delu in obvezne prakse (2.647 EUR), decembrsko obveznost za trošarino (546 EUR) in ostale obveznosti do državnih institucij (3.602 EUR).

Kratkoročne poslovne obveznosti na podlagi predujmov so prejeti predujmi za storitve (72.820 EUR) in prejeta predplačila za omrežnino in povprečne stroške priključitve (735 EUR).

Med drugimi kratkoročnimi poslovnimi obveznostmi družba izkazuje plačane depozite ponudnikov (213.987 EUR), kratkoročne obveznosti v zvezi z odtegljaji od plač zaposlenim (98.677 EUR), obveznosti za prostovoljno dodatno pokojninsko zava-

rovanje (52.590 EUR), kratkoročne obveznosti iz naslova obresti (34.549 EUR), obveznosti do delavcev za jubilejne nagrade in odpravnine (31.259 EUR) in ostale kratkoročne obveznosti (12.825 EUR).

Družba do uprave, nadzornega sveta in notranjih lastnikov nima drugih obveznosti, razen iz naslova plač in sejin članov nadzornega sveta za december 2014. Prav tako jim ni odobrila posojil, predujmov ali poroštev za obveznosti.

Družba svojih obveznosti nima zavarovanih s stvarnim jamstvom (zastavne pravice idr.).

### 16.3.15

#### Kratkoročne pasivne časovne razmejitve

S pasivnimi časovnimi razmejitvami so zajeti vnaprej vračunani stroški (odhodki) in kratkoročno odloženi prihodki. Pasivne časovne razmejitve se lahko uporabljajo samo za postavke, za katere so bile prvotno pripoznane.

Kratkoročno vnaprej vračunani stroški obsegajo vračunane stroške dela za neizkoriščen letni dopust zaposlenih za leto 2014 v znesku 638.723 EUR in vnaprej vračunani strošek plač iz naslova še neizplačanega dela nagrade za uspešno poslovanje podjetja po podjetniški kolektivni pogodbi v znesku 216.106 EUR.

(V EUR)

KRATKOROČNE PASIVNE ČASOVNE RAZMEJITVE	31. 12. 2014	31. 12. 2013
KRATKOROČNO VNAPREJ VRAČUNANI STROŠKI IN ODHODKI	854.829	855.213
KRATKOROČNO ODLOŽENI PRIHODKI	9.967	20.637
DDV OD DANIH PREDUJMOV	3.073	13
<b>SKUPAJ</b>	<b>867.869</b>	<b>875.863</b>

Kratkoročno odloženi prihodki v višini 9.967 EUR se nanašajo na zaračunane stroške, ki so nastali zaradi odstopov od pogodbenih naročil.

### 16.3.16

#### Potencialne terjatve, pogojne obveznosti in ostala izvenbilančna evidenca

Izvenbilančna evidenca na dan 31. 12. 2014 znaša 7.577.573 EUR in je v primerjavi s stanjem na dan 31. 12. 2013 višja za 146.340 EUR. Obveznosti in sredstva, ki so vključena v izvenbilančno evidenco, ne izpolnjujejo pogojev za pripoznanje med bilančnimi postavkami.

Vrednost odprtih pravnih zadev, kjer Elektro Celje nastopa kot tožena stranka, znaša 566.568 EUR in je v primerjavi s stanjem na dan 31. 12. 2013 nižja za 1.680.600 EUR (odškodninske zahtevke v višini 237.881 EUR je sodišče zavrnilo kot neutemeljene, tožbeni zahtevek za 1.533.803 EUR je bil umaknjen, pravnih postopkov začetih v letu 2014 pa je bilo za 131.084 EUR). V primeru odškodninske tožbe zaradi domnevne povzročitve gospodarske škode ob izpadu oz. prekinitvi dobave električne energije je družba ocenila, da obstaja verjetnost priznanja odškodnine v višini 40.000 EUR in v tej višini oblikovala dolgoročne rezervacije.

Med danimi garancijami je izkazana garancija za izpolnjevanje pogodbenih obveznosti, ki je dana kot poroštvo za hčerinsko družbo iz naslova dobave električne energije.

Vrednost prejetih bančnih garancij za dobro izvedbo del in odpravo napak v garancijski dobi znaša 2.618.671 EUR.

Škodni zahtevki do zavarovalnic niso poravnani v celoti, zato jih pred likvidacijo zahtevka s strani zavarovalnice (takrat se terjatev prenese v bilančno vsoto) ni mogoče realno ovrednotiti. Njihova vrednost je ocenjena na 202.301 EUR.

Višina terjatev do družbenikov izbrisanih družb se je povečala za 115.274 EUR.



(V EUR)

IZVENBILANČNA EVIDENCA	31. 12. 2014	31. 12. 2013
<b>POGOJNE OBVEZNOSTI:</b>		
ODPRTI PRAVDNI POSTOPKI	566.568	2.247.168
DANE BANČNE GARANCIJE	114.949	536.365
	<b>681.517</b>	<b>2.783.533</b>
<b>POTENCIALNA SREDSTVA:</b>		
PREJETE GARANCIJE BANK	2.618.671	0
ŠKODNI ZAHTEVKI	202.301	360.187
TERJATVE DO DRUŽBENIKOV IZBRISANIH DRUŽB	149.948	34.674
PORAČUN REGULATIVNEGA OKVIRJA SODO	0	184.342
DAVČNE OLAJŠAVE ZA ZAPOSLOVANJE INVALIDOV	78.860	79.556
	<b>3.049.780</b>	<b>658.759</b>
<b>OSTALA IZVENBILANČNA EVIDENCA:</b>		
INFRASTRUKTURA V LASTI SODO, D.O.O.	<b>3.846.276</b>	<b>3.988.941</b>
<b>SKUPAJ</b>	<b>7.577.573</b>	<b>7.431.233</b>

Davčne olajšave za zaposlovanje invalidov so izkazane v znesku 78.860 EUR.

Vrednost osnovnih sredstev, prenesenih na SODO na osnovi medsebojnega dogovora o izročitvi in prevzemu osnovnih sredstev, financiranih iz sredstev povprečnih stroškov priključevanja in prodajne pogodbe, znaša 3.846.237 EUR.

## 16.4

### POMEMBNI DOGODKI PO DATUMU BILANCE STANJA

Po datumu bilance stanja do izdaje revizorjevega poročila ni bilo dogodkov, ki bi pomembno vplivali na stanje sredstev in obveznosti ter tako zmanjšali zmožnost uporabnikov bilance stanja za izdelavo ustrezne ocene in sprejem pravilne odločitve.

## 16.5

### RAZKRITJA POSTAVK V IZKAZU POSLOVNEGA IZIDA

Izkaz poslovnega izida je temeljni računovodski izkaz, v katerem je resnično in pošteno prikazan poslovni izid za poslovno leto. Izkaz prikazuje prihodke in odhodke ter poslovni izid v poslovnem letu, ki je enako koledarskemu. Družba uporablja različico I po SRS 25.5, zato posebej pojasnjuje stroške po funkcionalnih skupinah. Prihodki se pripoznajo, če je povečanje gospodarskih koristi v obračunskem obdobju povezano s povečanjem sredstev ali z zmanjšanjem dolga in je to povečanje mogoče zanesljivo izmeriti. Odhodki se pripoznajo, če je zmanjšanje gospodarskih koristi v obračunskem obdobju povezano z zmanjšanjem sredstev ali s povečanjem dolga in je to zmanjšanje mogoče zanesljivo izmeriti.

### 16.5.1

#### Prihodki

Prihodki so razčlenjeni na poslovne, finančne in druge prihodke in se pripoznajo ob prodaji proizvodov ali storitev, če se upravičeno pričakuje, da bo prodaja privedla do prejemkov, če le-ti niso uresničeni že ob nastanku. Merijo se na podlagi prodajnih cen, navedenih v računih in drugih listinah, zmanjšanih za popuste, odobrene ob prodaji ali pozneje tudi zaradi zgodnejšega plačila. Pripoznavanje prihodkov od opravljenih storitev je opravljeno po metodi stopnje dokončanosti del na dan bilance stanja.

(V EUR)

PRIHODKI	2014	2013
POSLOVNI PRIHODKI	72.339.914	69.483.976
FINANČNI PRIHODKI	632.382	370.001
DRUGI PRIHODKI	17.328	34.282
<b>SKUPAJ</b>	<b>72.989.624</b>	<b>69.888.259</b>

Zneski, ki so bili fakturirani za račun družbe SODO, se ne izkazujejo med prihodki, temveč med obveznostmi iz poslovanja do družbe SODO. DDV in trošarina se ne štejeta kot prihodek iz prodaje, ampak kot odtegnjena obveznost.

**Poslovni prihodki** predstavljajo 99,1 % vseh ustvarjenih prihodkov družbe (99,4 % vseh ustvarjenih prihodkov v letu 2013).

(V EUR)

POSLOVNI PRIHODKI	2014	2013
ČISTI PRIHODKI OD PRODAJE	53.919.563	52.578.900
USREDSTVENI LASTNI PROIZVODI IN STORITVE	15.117.824	15.051.822
DRUGI POSLOVNI PRIHODKI	3.302.527	1.853.254
<b>SKUPAJ</b>	<b>72.339.914</b>	<b>69.483.976</b>

**Finančni prihodki** se pojavljajo v zvezi z dolgoročnimi in kratkoročnimi naložbami in terjatvami. Pripoznajo se ob obračunu, če ni dvoma o njihovi velikosti in datumu zapadlosti v plačilo. Sestavljajo jih prihodki od dividend in udeležba na dobičku hčerinskega podjetja, prejete obresti od depozitov, posojil in sredstev na računih, pozitivne tečajne razlike ter obresti za nepravčasno plačano omrežnino in storitve. Prihodki od obresti se pripoznajo ob njihovem nastanku z uporabo učinkovite obrestne mere, prihodki od dividend pa na dan, ko je uveljavljena delničarjeva pravica do plačila.

(V EUR)

FINANČNI PRIHODKI	2014	2013
FINANČNI PRIHODKI IZ DELEŽEV	480.313	5.920
FINANČNI PRIHODKI IZ DANIH POSOJIL	100.219	287.066
FINANČNI PRIHODKI IZ POSLOVNIH TERJATEV	51.850	77.015
<b>SKUPAJ</b>	<b>632.382</b>	<b>370.001</b>

**Druge prihodke** sestavljajo neobičajne postavke, za katere se ne pričakuje, da se bodo pojavljale redno ali pogosto. Pripoznajo se, kadar so izpolnjeni pogoji za pripoznanje.

#### 16.5.1.1

##### Čisti prihodki od prodaje

Čisti prihodki od prodaje so prihodki od najema in vzdrževanja infrastrukture ter izvajanja storitev za SODO v skladu s pogodbo ter drugi prihodki od prodaje proizvodov in storitev.

(V EUR)

ČISTI PRIHODKI OD PRODAJE PO DEJAVNOSTIH	2014	2013
PRIHODKI OD NAJEMA IN VZDRŽEVANJA INFRASTRUKTURE TER IZVAJANJA STORITEV ZA SODO D.O.O.	52.342.066	50.979.297
PRIHODKI OD PRODAJE PROIZVODOV IN STORITEV	1.577.497	1.599.603
<b>SKUPAJ</b>	<b>53.919.563</b>	<b>52.578.900</b>

Družba je ustvarila 53.919.563 EUR čistih prihodkov od prodaje na domačem trgu, medtem ko na tujem trgu podjetje ni ustvarilo prihodkov.

Elektro Celje je kot lastnik elektrodistribucijske infrastrukture 21. 2. 2012 sklenilo Pogodbo o najemu elektrodistribucijske infrastrukture in izvajanju storitev s sistemskim operaterjem distribucijskega omrežja SODO, ki je izključni nosilec koncesije za izvajanje obvezne gospodarske javne službe dejavnosti sistema operaterja distribucijskega omrežja na območju Republike Slovenije. V skladu z določili pogodbe pogodbeni stranki sklepata anekse za tekoče leto in v njih opredelita višino najemnine, obseg izvajanja storitev in pokrivanja izgub v distribucijskem omrežju. V letu 2014 so bili tako na osnovi pogodbe doseženi prihodki od najema in vzdrževanja elektroenergetske infrastrukture, opravljanja storitev za SODO ter pokrivanja izgub električne energije v omrežju v skupni višini 52.342.066 EUR in predstavljajo 71,7 % vseh prihodkov družbe. V pogodbi je tudi

določeno, da se skladno z Aktom o metodologiji za določitev omrežnine v letu 2014 upošteva tretjina upravičenih stroškov za obdobje od 1. 1. 2010 do 31. 12. 2011 v višini 75.678 EUR. Vsebinsko gre za upravičene stroške za leti 2010 in 2011, ki niso bili pokriti z omrežnino, zaračunano odjemalcem električne energije v tem obdobju, temveč jih je Agencija za energijo vključila v izračun tarifnih postavk omrežnine v obdobju 2013–2015, ko jih distribucije za račun SODO odjemalcem električne energije zaračunavajo. V skladu s pogodbo in pripadajočima aneksoma je SODO izvedel preliminarni poračun regulativnega leta 2014 v višini 4.461.448 EUR in končni poračun regulativnega leta 2013 v višini 129.466 EUR, za kar je bil marca tudi izstavljen račun in izkazan prihodek leta 2014. Od tega bo 600.689 EUR poravnanih v roku 30 dni od izstavitve računa, 3.990.225 EUR pa predvidoma v naslednjem regulativnem obdobju 2016–2018, ko jih bo Agencija za energijo vračunala v tarifne postavke za omrežnino, ki se bo tedaj zaračunavala odjemalcem. Med prihodki je upoštevana tudi zadnja tretjina upravičenih stroškov za obdobje od 1. 1. 2010 do 31. 12. 2011 v višini 75.678 EUR, ki bo plačana v letu 2015 in primanjkljaj končnega obračuna leta 2012 v višini 32.986 EUR, ki bo najverjetneje vključen v izračun tarifnih postavk omrežnine v obdobju 2016–2018.

Z izvajanjem elektromontažnih in drugih storitev zunanjim naročnikom je družba ustvarila 1.577.497 EUR prihodkov.

#### 16.5.1.2

##### Usredstvene lastne storitve

Usredstvene lastne storitve so storitve, ki jih je podjetje izvedlo za svoje lastne potrebe in jih je usredstвило med opredmetenimi osnovnimi ali neopredmetenimi dolgoročnimi sredstvi. Z izgradnjo lastnih osnovnih sredstev je družba ustvarila 20,7 % prihodkov družbe v višini 15.117.824 EUR, kar je 0,4 % več kot v letu 2013. Vrednost porabljenega materiala znaša 8.868.992 EUR, opravljenega dela 5.027.967 EUR in strošek avtovoženj 1.220.865 EUR. Iz tega naslova podjetje ne izkazuje dobička.

#### 16.5.1.3

##### Drugi poslovni prihodki

Drugi poslovni prihodki v znesku 3.302.527 se nanašajo na:

- ▶ prihodke od odprave rezervacij v znesku 588.159 EUR (480.166 EUR odprave rezervacij iz naslova brezplačno prevzetih osnovnih sredstev, 107.992 EUR odprave rezervacij prejetih povprečnih stroškov priključevanja pred 1. 7. 2007);
- ▶ druge prihodke, povezane s poslovnimi učinki, v znesku 234.089 EUR (spodbude za zaposlovanje invalidov in nagrade za zaposlovanje invalidov nad zakonsko predpisano kvoto v višini 78.432 EUR, subvencije za kadre iz skladov EU, črpanje državnih podpor za OS in nepovratna sredstva v skupni višini 155.657 EUR);
- ▶ prežete odškodnine zavarovalnice in druge odškodnine v znesku 2.221.956 EUR ter
- ▶ prevrednotovalne poslovne prihodke v znesku 258.323 EUR (prihodki iz naslova prodaje OS in demontiranega materiala v višini 249.665 EUR, zmanjšanja obveznosti za DDV in odpisa obveznosti v višini 8.658 EUR).

(V EUR)

DRUGI POSLOVNI PRIHODKI	2014	2013
PRIHODKI OD ODPRAVE REZERVACIJ	588.159	591.357
DRUGI PRIHODKI POVEZANI S POSLOVNIMI UČINKI	234.089	214.895
PREJETE ODŠKODNINE	2.221.956	634.141
PREVREDNOTOVALNI POSLOVNI PRIHODKI	258.323	412.861
<b>SKUPAJ</b>	<b>3.302.527</b>	<b>1.853.254</b>

**16.5.1.4****Finančni prihodki iz deležev**

Finančni prihodki iz deležev v družbah v skupini vključujejo izplačilo udeležbe v dobičku hčerinske družbe Elektro Celje Energija za leto 2013 v višini 475.281 EUR, finančni prihodki iz deležev v drugih družbah v višini 5.032 EUR pa se nanašajo na izplačane dividende Zavarovalnice Triglav.

(V EUR)

<b>FINANČNI PRIHODKI IZ DELEŽEV</b>	<b>2014</b>	<b>2013</b>
FINANČNI PRIHODKI IZ DELEŽEV V DRUŽBAH V SKUPINI	475.281	0
FINANČNI PRIHODKI IZ DELEŽEV V DRUGIH DRUŽBAH	5.032	5.920
<b>SKUPAJ</b>	<b>480.313</b>	<b>5.920</b>

**16.5.1.5****Finančni prihodki iz danih posojil**

Za dana posojila družbam v skupini je družba v letu 2014 prejela obresti v višini 12.001, za vezavo sredstev v bankah pa obresti v višini 88.218 EUR.

(V EUR)

<b>FINANČNI PRIHODKI IZ DANIH POSOJIL</b>	<b>2014</b>	<b>2013</b>
FINANČNI PRIHODKI IZ POSOJIL, DANIH DRUŽBAM V SKUPINI	12.001	100.533
FINANČNI PRIHODKI IZ POSOJIL, DANIH DRUGIM	88.218	186.533
<b>SKUPAJ</b>	<b>100.219</b>	<b>287.066</b>

**16.5.1.6****Finančni prihodki iz poslovnih terjatev**

Finančni prihodki iz poslovnih terjatev v višini 51.850 EUR vključujejo tečajne razlike (18 EUR) in finančne prihodke od zamudnih obresti z naslova poslovnih terjatev do kupcev (51.832 EUR – od tega za omrežnino 38.103,00 EUR, za storitve 7.500 EUR, iz naslova poročila RO leta 2013 2.539 EUR ter za ostale poslovne terjatve 3.690 EUR).

**16.5.1.7****Drugi prihodki**

V letu 2014 znašajo drugi prihodki 17.328 EUR, od tega prejeta povračila sodnih stroškov in stroškov izvršiteljev 15.781 EUR.

(V EUR)

<b>DRUGI PRIHODKI</b>	<b>2014</b>	<b>2013</b>
IZTERJANE ODPISANE TERJATVE IZ PREJŠNJIH LET	196	0
PREJETA PLAČILA SODNIH STROŠKOV IN ODŠKODNINE	15.781	27.740
DRUGI PRIHODKI ZUNAJ REDNEGA DELOVANJA	1.351	6.542
<b>SKUPAJ</b>	<b>17.328</b>	<b>34.282</b>

## 16.5.2

## Stroški in odhodki

Stroške in odhodke razvrščamo na poslovne, finančne in druge.

(V EUR)

STROŠKI IN ODHODKI	2014	2013
POSLOVNI STROŠKI IN ODHODKI	62.590.484	61.681.895
FINANČNI ODHODKI	1.284.021	2.120.567
DRUGI ODHODKI	67.039	46.839
<b>SKUPAJ</b>	<b>63.941.544</b>	<b>63.849.301</b>

**Poslovni stroški in odhodki** so lahko neposredni, kar pomeni, da jih je mogoče neposredno povezati z nastajajočimi poslovnimi učinki (neposredni stroški), ali pa splošni.

(V EUR)

PREGLED STROŠKOV PO FUNKCIONALNIH SKUPINAH (SRS 25.25)	PROIZVAJALNI STROŠKI	STROŠKI SPLOŠNIH DEJAVNOSTI	SKUPAJ
NAKUP EL. ENERGIJE	5.253.908	0	5.253.908
STROŠKI MATERIALA	11.158.528	187.047	11.345.575
STROŠKI STORITEV	4.826.818	1.662.062	6.488.880
STROŠKI DELA	17.228.696	2.590.483	19.819.179
AMORTIZACIJA	17.456.600	466.751	17.923.351
PREVREDNOTOVALNI POSLOVNI ODHODKI	1.436.932	14.753	1.451.685
DRUGI POSLOVNI ODHODKI	208.962	98.944	307.906
<b>SKUPAJ</b>	<b>57.570.444</b>	<b>5.020.040</b>	<b>62.590.484</b>

**Finančni odhodki** so odhodki za financiranje in odhodki za naložbenje ter se pripoznajo ob obračunu ne glede na plačila, ki so povezana z njimi. Finančni odhodki se razčlenjujejo na del, ki je povezan z ustvarjanjem poslovnih prihodkov, in del, ki je povezan z ustvarjanjem finančnih prihodkov. Prevrednotovalni finančni odhodki se pojavljajo v zvezi s finančnimi naložbami zaradi njihove oslabitve.

(V EUR)

FINANČNI ODHODKI	2014	2013
FINANČNI ODHODKI IZ OSLABITVE IN ODPISOV FIN. NALOŽB	0	1.058.772
FINANČNI ODHODKI IZ FINANČNIH OBVEZNOSTI	1.280.888	1.056.699
FINANČNI ODHODKI IZ DRUGIH POSLOVNIH OBVEZNOSTI	3.133	5.096
<b>SKUPAJ</b>	<b>1.284.021</b>	<b>2.120.567</b>

**Druge odhodke** sestavljajo neobičajne postavke in ostali odhodki izven rednega delovanja, ki zmanjšujejo poslovni izid. Pripoznajo se, ko so izpolnjeni pogoji zanje.

## 16.5.2.1

**Stroški blaga, materiala in storitev**

Stroški blaga, materiala in storitev v višini 23.088.363,00 EUR vključujejo stroške nakupa električne energije, stroške materiala in storitev.

(V EUR)		
<b>STROŠKI MATERIALA IN STORITEV</b>	<b>2014</b>	<b>2013</b>
STROŠKI NAKUPA ELEKTRIČNE ENERGIJE	5.253.908	6.182.858
<b>STROŠKI MATERIALA:</b>		
- ZA VZDRŽEVANJE	614.965	544.428
- ZA ODPRAVO ŠKOD	394.873	128.917
- DRUGI STROŠKI MATERIALA	10.335.737	10.476.890
<b>STROŠKI STORITEV:</b>		
- ZA VZDRŽEVANJE	2.247.986	2.206.149
- ZA ODPRAVO ŠKOD	366.860	156.266
- DRUGI STROŠKI STORITEV	3.874.034	3.776.806
<b>SKUPAJ</b>	<b>23.088.363</b>	<b>23.472.314</b>

Stroški nakupa električne energije za pokrivanja izgub v elektroenergetskem omrežju so znašali 5.253.908 EUR.

Stroški materiala znašajo 11.345.575 EUR. Nanašajo se na stroške materiala pri izvajanju investicij v lastni režiji (8.868.992 EUR), stroške goriva in energije (874.477 EUR), stroške materiala za vzdrževanje (614.965 EUR), stroške materiala za odpravo škod (394.873 EUR), stroške materiala za storitve strankam (339.908 EUR), odpis materiala za sprotne potrebe varstva pri delu in drobnega inventarja (236.897 EUR) ter druge stroške materiala (15.463 EUR).

Stroški storitev v višini 6.488.880 EUR poleg stroškov storitev za vzdrževanje (2.247.986 EUR) obsegajo še stroške storitev za odpravo škod (366.860 EUR), stroške, povezane z izvajanjem elektromontažnih storitev strankam (105.278 EUR), stroške informatike (1.335.722 EUR), zavarovalne premije (750.430 EUR), stroške poštnih in telefonskih storitev (300.061 EUR), stroške nadzornega sveta in njegovih komisij (120.724 EUR), storitve strokovnega izobraževanja (111.645 EUR), stroške porabljene vode, komunalnih storitev in odvoza nevarnih odpadkov (91.939 EUR), revizorske, svetovalne, odvetniške in notarske storitve (72.951 EUR), stroške sistemskih študij (51.106 EUR), stroške reklame, reprezentance in sejmov (49.389 EUR), stroške bančnih storitev (48.270 EUR), stroške najemnin (36.320 EUR), povračila stroškov v zvezi z delom (25.037 EUR), stroške dostopa do podatkov na elektronskih medijih (22.912 EUR), zdravstvene storitve (11.330 EUR) ter stroške drugih storitev (740.920 EUR).

Družba je po 57. členu Zakona o gospodarskih družbah (ZGD – 1) zavezana k revidiranju računovodskih izkazov. Za revidiranje letnega poročila za poslovno leto 2014 je bil kot revizor imenovana družba KPMG Slovenija, d.o.o. iz Ljubljane. Z njo je bila sklenjena pogodba o revidiranju v višini 9.500 EUR. V tem znesku so zajeti tudi stroški revizije konsolidiranega letnega poročila v višini 1.000 EUR. Vrednost storitev revidiranja IT sistema je v poslovnem letu 2014 znašala 1.250 EUR, vrednost izvedbe dogovorjenih postopkov v zvezi s preveritvijo sodil za pripravo računovodskih izkazov po dejavnostih pa 1.500 EUR.

**16.5.2.2****Stroški dela**

Stroški dela vsebujejo obračunane plače in druge stroške dela v kosmatih zneskih, dodatno pa še prispevke, ki jih družba obračunava od teh osnov in niso sestavni del kosmatih zneskov. Pri izplačevanju plač je družba sledila določilom splošne in podjetniške kolektivne pogodbe in individualnim pogodbam o zaposlitvi.

	(V EUR)	
<b>STROŠKI DELA</b>	<b>2014</b>	<b>2013</b>
STROŠKI PLAČ	14.519.094	13.387.248
STROŠKI DODATNEGA POKOJNINSKEGA ZAVAROVANJA ZAPOSLENCEV	668.144	664.974
STROŠKI DELODAJALČEVH PRISPEVKOV IN DRUGIH DAJATEV OD PLAČ	2.324.444	2.155.413
DRUGI STROŠKI DELA	2.307.497	3.027.212
<b>SKUPAJ</b>	<b>19.819.179</b>	<b>19.234.847</b>

Družba je na bilančni datum med stroške dela vračunala 550.149,00 EUR stroškov dela za neizkoriščeni dopust leta 2014 in 88.574 EUR pripadajočih prispevkov in drugih dajatev s tega naslova.

Drugi stroški dela v višini 2.307.497 EUR vključujejo 644.748 EUR stroškov prevoza na delo in z dela, 824.714 EUR regresa za prehrano med delom, 505.845 EUR regresa za letni dopust, 298.181 EUR rezervacij za jubilejne nagrade in odpravnine in solidarnostno pomoč za primer smrti ter 34.009 EUR drugih prejemkov.

Družba Elektro Celje je imela v poslovnem letu 2014 po stanju ob koncu posameznega meseca zaposlenih povprečno 639, iz obračunanih ur pa 635 delavcev. Izobrazbena struktura je podana v točki 12.2.2 poslovnega poročila.

Zneski prejemkov skupin oseb, prejetih za opravljanje nalog v družbi, so predstavljeni v spodnji tabeli.

	(V EUR)	
<b>BRUTO PREJEMKI SKUPIN OSEB</b>	<b>2014</b>	<b>2013</b>
ČLAN UPRAVE	103.833	104.409
ČLANI NADZORNEGA SVETA IN REVIZIJSKE KOMISIJE NS	110.371	103.747
<b>SKUPAJ</b>	<b>214.204</b>	<b>208.156</b>

Uprava, ki jo predstavlja predsednik uprave g. Rade Knežević je prejela bruto znesek v višini 103.833 EUR. (90.400 EUR kot fiksni del plače, 11.028 EUR kot variabilni del plače, odvisen od uspešnosti poslovanja, 1.616 EUR za povračilo stroškov v zvezi z delom in 789 EUR regresa za letni dopust). Stroški izobraževanja so znašali 2.531 EUR. Predsednik uprave je upravičen do uporabe službenega vozila. Pogodba o zaposlitvi predsednika uprave v primeru predčasnega odpoklica brez krivdnih razlogov predvideva odpravnino v višini šestih mesečnih plač ob pogoju, da mu delovno razmerje preneha.

Predsednik uprave je bil v letu 2014 aktiven v organih upravljanja ali nadzora v naslednjih družbah:

- › kot predsednik NS družbe Informatika, informacijske storitve in inženiring, d.d., Maribor (do 31. 5. 2014) in
- › kot namestnik predsednika NS družbe Stelkom – telekomunikacije in storitve d.o.o., Trzin (do 6. 12. 2014).

Člani nadzornega sveta (v nadaljevanju: NS), revizijske komisije NS in zunanja strokovna članica revizijske komisije NS so v letu 2014 prejeli 110.371 EUR bruto oziroma 80.273 EUR neto prejemkov. Na podlagi sklepa, sprejetega na 16. skupščini družbe Elektro Celje 31. 8. 2011, se članom NS poleg sejnin izplačuje tudi osnovno letno plačilo za opravljanje funkcije (16.950 EUR – predsednik NS, 12.430 EUR – namestnik predsednika NS, 11.300 EUR – član NS, 4.238 – predsednik komisije, 2.825 EUR – član komisije). Sejnina znaša 275 EUR (maksimalno do 50 % osnovnega plačila za opravljanje funkcije), sejnina za korespondenčno sejo pa 220 EUR.

Nadzorni svet šteje šest članov, od katerih so štirje člani predstavniki kapitala in dva predstavnika delavcev. Vsi člani nadzornega sveta družbe imajo enake pravice in dolžnosti. Nadzorni svet imenuje skupščina delničarjev z navadno večino glasov

navzočih delničarjev, razen članov nadzornega sveta, ki jih izvoli svet delavcev. O spremembah in dopolnitvah statuta odloča skupščina s tričetrtinsko večino zastopanega kapitala na skupščini.

#### Prejemki članov NS, revizijske komisije NS in zunanje strokovne članice revizijske komisije NS

(V EUR)

ZAP. ŠT.	FUNKCIJA	IME IN PRIIMEK	PREJEMKI (NETO)	PREJEMKI (BRUTO)	SEJNINE IN OSNOVNO PLAČILO ZA OPRAVLJANJE FUNKCIJE	POVRAČILA OSTALIH STROŠKOV
1		2	3	4=5+6	5	6
1	PREDSEDNIK NS IN ČLAN RK NS	MIRJAN TRAMPUŽ	15.377	21.142	20.928	215
2	NAMESTNIK PREDSEDNIKA NS	DEJAN BOŽIČ	14.690	20.197	19.567	630
3	ČLAN NS OD 1. 9. 2014 DALJE	BORIS POČIVAVŠEK	3.340	4.592	4.592	0
4	ČLAN NS DO 1. 9. 2014	MIRAN KAISER	6.876	9.454	9.348	106
5	ČLAN NS IN RK NS DO 1. 9. 2014	MIRAN ROŠER	9.097	12.508	12.508	0
6	ČLAN NS	MITJA VATOVEC	10.277	14.130	13.665	465
7	ČLANICA NS IN PREDSEDNICA RK NS	TATJANA HABJAN	14.529	19.977	19.575	402
8	ČLAN NS OD 1. 9. 2014	TOMISLAV PAJIČ	3.340	4.592	4.592	0
9	ZUNANJA STROKOVNA ČLANICA RK NS	DARINKA VIRANT	2.749	3.780	3.593	187
<b>SKUPAJ</b>			<b>80.273</b>	<b>110.371</b>	<b>108.366</b>	<b>2.005</b>

Članstvo v organih upravljanja ali nadzora povezanih in nepovezanih družb, ki jih zasedajo člani nadzornega sveta:

IME IN PRIIMEK	FUNKCIJA V ORGANIH UPRAVLJANJA ALI NADZORA
Mirjan Trampuž	Član sveta zavoda Slovenskega inštituta za kakovost in meroslovje.
Tatjana Habjan	Zunanja strokovna sodelavka in članica revizijske komisije nadzornega sveta Slovenskih železnic, d.o.o., članica revizijske komisije nadzornega sveta ERGO Življenjske zavarovalnice, d.d., direktorica podjetja Dodana vrednost, revidiranje in svetovanje, Tatjana Habjan in direktorica zavoda EISEP - Evropskega inštituta za skladnost in etiko poslovanja.
Mitja Vatovec	Direktor podjetja Plan Plus d.o.o.

Prejemki zaposlenih na podlagi pogodb, za katere ne velja tarifni del kolektivne pogodbe, so v letu 2014 znašali 436.277 EUR bruto oziroma 232.604 EUR neto zaslužkov.

#### 16.5.2.3

##### Odpisi vrednosti

(V EUR)

ODPIS VREDNOSTI	2014	2013
AMORTIZACIJA	17.923.351	17.951.236
PREVRED. POSLOVNI ODHODKI PRI NEOPRED. IN OPRED. OSNOV. SRED.	1.292.942	563.531
PREVREDREDNOTOVALNI POSLOVNI ODHODKI PRI OBRATNIH SREDSTVIH	158.743	133.382
<b>SKUPAJ</b>	<b>19.375.036</b>	<b>18.648.149</b>

**Amortizacija** je bila obračunana na osnovi amortizacijskih stopenj, ki jih določa za to imenovana enotna komisija vseh petih distribucij glede na življenjsko dobo osnovnih sredstev.



(V EUR)

AMORTIZACIJA	NEOPREDMETENA DOLGOROČNA SREDSTVA	ZGRADBE	OPREMA	SKUPAJ
AMORTIZACIJA ZA LETO 2014	672.846	11.367.622	5.882.883	17.923.351
AMORTIZACIJA ZA LETO 2013	828.032	11.366.490	5.756.714	17.951.236

Amortizacija, obračunana po enakih stopnjah kot v letu 2013, znaša 17.923.351 EUR in predstavlja 28 % celotnih stroškov in odhodkov družbe.

**Prevrednotovalni poslovni odhodki** se pojavljajo v zvezi z opredmetenimi osnovnimi sredstvi, neopredmetenimi sredstvi in obratnimi sredstvi zaradi njihove oslabitve.

Prevrednotovalni poslovni odhodki pri osnovnih sredstvih so znašali 1.292.942 EUR in so bili za 729.411 EUR višji kot v predhodnem letu, pretežno zaradi odpisov sorazmernega dela sedanje vrednosti pri škodnih dogodkih žledoloma (1.171.830 EUR), nanašajo pa se še na izgube pri izločitvi osnovnih sredstev (121.112 EUR).

Prevrednotovalni poslovni odhodki pri obratnih sredstvih v višini 158.743 EUR so bili za 19 % višji kot v predhodnem letu in vključujejo popravke terjatev do kupcev v postopkih stečajev in prisilnih poravnjav za tožene terjatve ter terjatve, za katere je na bilančni datum preteklo več kot 90 dni od zapadlosti v skupni višini 149.879 EUR, popravke zalog materiala v višini 8.436 EUR in popravke vrednosti predujmov v višini 428 EUR.

#### 16.5.2.4

##### Drugi poslovni odhodki

Drugi poslovni odhodki v višini 307.906 EUR so za 5,7 % nižji kot v letu 2013 in vključujejo zneske nadomestil za uporabo stavbnega zemljišča (194.221 EUR), zneske sodnih taks (22.659 EUR) in druge poslovne odhodke.

#### 16.5.2.5

##### Finančni odhodki iz finančnih obveznosti

(V EUR)

FINANČNI ODHODKI IZ FINANČNIH OBVEZNOSTI	2014	2013
FINANČNI ODHODKI IZ POSOJIL, PREJETIH OD DRUŽB V SKUPINI	1.239	0
FINANČNI ODHODKI IZ POSOJIL, PREJETIH OD BANK	1.102.691	1.056.699
FINANČNI ODHODKI IZ DRUGIH FINANČNIH OBVEZNOSTI	176.958	0
<b>SKUPAJ</b>	<b>1.280.888</b>	<b>1.056.699</b>

Finančni odhodki iz finančnih obveznosti obsegajo pogodbene obresti iz najetih posojil od hčerinske družbe (1.239 EUR), bančne obresti za najeta posojila (1.102.691 EUR) in odhodke za čiste obresti, ki so izračunani z aktuarskim izračunom na dan 31. 12. 2014 in se nanašajo na pričakovano sedanjo vrednost obveznosti iz naslova jubilejnih nagrad, odpravnin in solidarnostnih pomoči (176.958 EUR).

#### 16.5.2.6

##### Finančni odhodki iz poslovnih obveznosti

Finančni odhodki iz poslovnih obveznosti znašajo 3.133 EUR, od tega znašajo finančni odhodki iz poslovnih obveznosti do družb v skupini 2.882 EUR.

(V EUR)

FINANČNI ODHODKI IZ POSLOVNIH OBVEZNOSTI	2014	2013
FINANČNI ODHODKI IZ POSLOVNIH OBVEZNOSTI DO DRUŽB V SKUPINI	2.882	5.026
FINANČNI ODHODKI IZ DRUGIH POSLOVNIH OBVEZNOSTI	251	70
<b>SKUPAJ</b>	<b>3.133</b>	<b>5.096</b>

**16.5.2.7****Drugi odhodki**

Drugi odhodki v višini 67.039 EUR vključujejo odškodnine (42.742 EUR), rente in regresne zahtevke (16.422 EUR), donacije (7.000 EUR) ter ostale odhodke (875 EUR).

(V EUR)

<b>DRUGI ODHODKI</b>	<b>2014</b>	<b>2013</b>
DENARNE KAZNI	30	750
ODŠKODNINE IN RENTE	59.164	35.733
DRUGE NEOBIČAJNE POSTAVKE	7.845	10.356
<b>SKUPAJ</b>	<b>67.039</b>	<b>46.839</b>

**16.5.3****Poslovni izid**

Doseženi poslovni izid iz poslovanja je dobiček v višini 9.749.430 EUR. Ob upoštevanju finančnih prihodkov in odhodkov je čisti poslovni izid iz rednega delovanja dobiček v višini 9.097.791 EUR. Skupaj z drugimi prihodki in odhodki izven rednega delovanja ob upoštevanju davka iz dobička, ki znaša 806.567 EUR, in odloženih davkov v višini 600.099 EUR je čisti poslovni izid leta 2014 dobiček v višini 8.841.612, EUR.

V skladu s SRS 8.30 mora družba razkriti poslovni izid, izračunan na podlagi prevrednotenja zaradi ohranjanja kupne moči kapitala na podlagi rasti cen življenjskih potrebščin. Rast cen življenjskih potrebščin je v Sloveniji v letu 2014 znašala 0,2 %, zato je kupna moč kapitala ob koncu leta 2014 v primerjavi s kupno močjo kapitala ob koncu leta 2013 nižja za 377.774 EUR. V primeru revalorizacije kapitala bi znašal čisti poslovni izid za leto 2014 8.463.838 EUR.

**16.5.4****Davek od dobička**

Družba je za poslovno leto 2014 izkazala obveznost za plačilo davka od dohodkov pravnih oseb v višini 806.567 EUR, ki ga je ugotovila na podlagi davčnega obračuna.

Prikaz uskladitve odhodka za davek z davkom, izračunanem iz računovodskega dobička pred obdavčitvijo.

(V EUR)

<b>PRIMERJAVA MED DEJANSKO IN IZRAČUNANO DAVČNO STOPNJO</b>	<b>2014</b>		<b>2013</b>	
	STOPNJA	ZNESEK	STOPNJA	ZNESEK
DOBIČEK PRED DAVKI	0	9.048.080	0	6.038.958
<b>DAVEK OD DOBIČKA Z UPORABO URADNE STOPNJE</b>	<b>17,00 %</b>	<b>1.538.174</b>	<b>17,00 %</b>	<b>1.026.623</b>
<b>ZNESKI, KI NEGATIVNO VPLIVAJO NA DAVČNO OSNOVO</b>	<b>0</b>	<b>1.276.562</b>	<b>0</b>	<b>1.913.372</b>
- ZNESEK IZ NASLOVA ZMANJŠANJA ODHODKOV NA RAVEN DAVČNO PRIZNANIH ODHODKOV	0	1.276.562	0	1.913.372
- ZNESEK IZ NASLOVA POVEČANJA PRIHODKOV NA RAVEN OBDAVČENIH PRIHODKOV	0	0	0	0
<b>ZNESKI, KI POZITIVNO VPLIVAJO NA DAVČNO OSNOVO (+)(-)</b>	<b>0</b>	<b>1.744.904</b>	<b>0</b>	<b>693.351</b>
- ZNESEK IZ NASLOVA POVEČANJA ODHODKOV NA RAVEN DAVČNO PRIZNANIH ODHODKOV	0	893.507	0	316.347
- ZNESEK IZ NASLOVA ZMANJŠANJA PRIHODKOV NA RAVEN OBDAVČENIH PRIHODKOV	0	851.397	0	377.004
<b>DAVČNE OLAJŠAVE</b>	<b>0</b>	<b>3.835.225</b>	<b>0</b>	<b>4.563.420</b>
- UPORABLJENE, KI VPLIVAJO NA ZMANJŠANJE DAVČNE OBVEZNOSTI	0	3.835.225	0	4.563.420
<b>ODMERJENI DAVEK TEKOČEGA LETA</b>	<b>8,91 %</b>	<b>806.567</b>	<b>7,59 %</b>	<b>458.245</b>
POVEČANJE/ZMANJŠANJE ODLOŽENEGA DAVKA	0	-600.099	0	0
<b>DAVEK V IZKAZU POSLOVNEGA IZIDA</b>	<b>2,28 %</b>	<b>206.468</b>	<b>7,59 %</b>	<b>458.245</b>

## 16.6

### IZKAZ VSEOBSEGAJOČEGA DONOSA

Izkaz vseobsegajočega donosa je računovodski izkaz, v katerem so resnično in pošteno prikazane vse sestavine izkaza poslovnega izida ter vsebuje tiste postavke prihodkov in odhodkov, ki niso pripoznane v poslovnem izidu, vplivajo pa na višino lastniškega kapitala.

Družba uporablja različico I poslovnega izida po SRS 25.5. V dodatnem izkazu je podan celotni vseobsegajoči donos s postavkami od 18. do 24. točke 25.8 SRS in postavke od 25. do 29. točke 25.10 SRS.

## 16.7

### RAZKRITJA POSTAVK V IZKAZU DENARNIH TOKOV

Izkaz denarnih tokov resnično in pošteno prikazuje gibanje prejemkov in izdatkov v poslovnem letu 2014 ter pojasnjuje spremembe v gibanju denarnih sredstev.

Družba kot denarna sredstva opredeljuje gotovino v blagajni, denarna sredstva na transakcijskih računih, denar na poti in depozite na odpoklic. Izkaz denarnih tokov je sestavljen po neposredni metodi in zaporedni obliki (različica I). Izkaz denarnih tokov obravnava prejemke in izdatke pri poslovanju, naložbenju in financiranju.

Prejemki od prodaje vključujejo tudi davek na dodano vrednost in trošarino, postavke denarnih tokov pri naložbenju in financiranju pa so izkazane v nepobotanih zneskih. Podatki za postavke izkaza denarnih tokov izhajajo iz analitičnih evidenc, rekapitulacij transakcijskih računov in kompenzacij.

Denarni izid v obdobju januar–december 2014 je znašal 54.200 EUR. Začetno stanje denarnih sredstev na dan 1. 1. 2014 je bilo 52.548 EUR, končno stanje 31. 12. 2014 pa 106.748 EUR.

### 16.7.1

#### Prejemki pri poslovanju

V obračunskem obdobju so prejemki pri poslovanju znašali 101.209.900 EUR. Največ prejemkov pri poslovanju družba dosega z naslova terjatev za najem in storitve po pogodbi SODO v višini 58.610.658 EUR, kar predstavlja 57,9 % vseh prejemkov pri poslovanju. Prejemki z naslova uporabe omrežja so bili doseženi v višini 34.698.945 EUR, z naslova storitev do kupcev v višini 923.227 EUR in storitev do kupcev za SODO v višini 294.027 EUR. Drugi prejemki pri poslovanju so znašali 3.893.157 EUR in vključujejo pretežno prejemke odškodnin zavarovalnic v višini 2.187.769 EUR.

### 16.7.2

#### Izdatki pri poslovanju

Izdatki pri poslovanju v višini 88.755.029 EUR vključujejo izdatke za nakup materiala in storitev, plače skupaj z dajatvami za prispevke in davke, davek na dodano vrednost in druge izdatke. Največji delež izdatkov pri poslovanju predstavljajo izdatki za nakupe materiala in storitev v višini 63.484.257 EUR in predstavljajo 71,5 % vseh izdatkov pri poslovanju.

Izdatki za plače so doseženi v višini 19.473.303 EUR in so za 0,4 % nižji od realiziranih v letu 2013. Izdatki za dajatve so za 12,3 % višji od izdatkov za dajatve leta 2013 in znašajo 4.413.555 EUR. Drugi izdatki znašajo 1.383.914 EUR in so za 42,9 % nižji od drugih izdatkov leta 2013; največji del (55 %) predstavljajo izdatki za prostovoljno dodatno pokojninsko zavarovanje. S prebitkom prejemkov pri poslovanju, ki je znašal 12.454.871 EUR, je družba v letu 2014 skoraj v celoti poravnala tudi obveznosti, ki se nanašajo na odplačilo glavnice in obresti z naslova dolgoročnih investicijskih posojil.

### 16.7.3

#### Prejemki pri naložbenju

Prejemki pri naložbenju so znašali 4.740.350 EUR in vključujejo prejemke od dobljenih obresti in deležev v dobičku drugih v višini 594.877 EUR (prejemki z naslova udeležbe v dobičku hčerinske družbe v višini 475.281 EUR, prejete dividende Zavarovalnice Triglav, d.d. v višini 5.032 EUR, prejemke od dobljenih obresti depozitov v višini 88.218 EUR idr.), prejemke od odtujitve opredmetenih osnovnih sredstev v višini 501.473 EUR in prejemke vračila kratkoročno vezanih depozitov v višini 3.000.000 EUR.

**16.7.4****Izdatki pri naložbenju**

Izdatki pri naložbenju v višini 11.053.341 EUR obsegajo izdatke za pridobitev neopredmetenih in opredmetenih osnovnih sredstev.

**16.7.5****Prejemki pri financiranju**

Prejemki pri financiranju v višini 59.615.000 EUR vključujejo v letu 2014 najeta dolgoročna posojila v višini 10.700.000 EUR, ki jih je družba najela za financiranje investicij, dolgoročno najeto posojilo za refinanciranje obstoječih dolgov v višini 12.715.000 EUR in prejemke večkratnega črpanja kratkoročnih posojil v znesku 33.630.000 EUR, katerih vračila so v enaki višini upoštevana tudi v izdatkih pri financiranju.

**16.7.6****Izdatki pri financiranju**

Izdatki pri financiranju v višini 65.702.680 EUR se nanašajo na izdatke za plačane obresti v znesku 1.124.965 EUR, odplačila dolgoročnih kreditov v znesku 25.976.474 EUR, vračila kratkoročnih kreditov v višini 33.630.000 EUR in izdatke za izplačila dividend, ki so bile izplačane skladno s sklepom skupščine, v višini 2.401.241 EUR.

**16.8****RAZKRITJA POSTAVK V IZKAZU GIBANJA KAPITALA**

V izkazu gibanja kapitala so resnično in pošteno prikazane spremembe sestavin kapitala za leto 2014 po različici I (SRS 27.2) v obliki sestavljene razpredelnice sprememb vseh sestavin kapitala. Celoten kapital družbe sestavljajo osnovni kapital, vpisan v sodni register, rezerve, preneseni čisti poslovni izid ter čisti poslovni izid poslovnega leta.

Kapitalske rezerve v višini 62.260.317 EUR so izkazane na podlagi odprave splošnega prevrednotovalnega popravka kapitala. Rezerve iz dobička v višini 25.446.194 EUR zajemajo zakonske rezerve v višini 2.223.332 EUR (v letu 2014 oblikovane v višini 442.081 EUR) in druge rezerve iz dobička v višini 23.222.862 EUR (v letu 2014 oblikovane v višini 4.431.362 EUR).

Presežek iz prevrednotenja znaša 75.624 EUR (povečanje za 13.616 EUR z naslova prevrednotenja delnic Zavarovalnice Triglav in 31.350 EUR z naslova aktuarskega dobička, ugotovljenega pri oblikovanju rezervacij za odpravnine ob upokojitvi).

Ugotovitev in predlog uporabe bilančnega dobička:

	(V EUR)	
BILANČNI DOBIČEK	2014	2013
A) ČISTI POSLOVNI IZID POSLOVNEGA LETA	8.841.612	5.580.713
B) PRENESENI ČISTI DOBIČEK	0	0
Č) POVEČANJE REZERV IZ DOBIČKA PO SKLEPU UPRAVE ZAKONSKE REZERVE	442.081	279.035
<b>ZAKONSKE REZERVE</b>	<b>442.081</b>	<b>279.035</b>
D) POVEČANJE REZERV IZ DOBIČKA PO ODLOČITVI UPRAVE IN NADZORNEGA SVETA	4.199.765	2.650.839
<b>DRUGE REZERVE IZ DOBIČKA</b>	<b>4.199.765</b>	<b>2.650.839</b>
<b>BILANČNI DOBIČEK (A + B - Č - D)</b>	<b>4.199.766</b>	<b>2.650.839</b>

Uprava družbe Elektro Celje predlaga, da se bilančni dobiček leta 2014, ki znaša 4.199.766 EUR, v višini 2.309.546 EUR name- ni za druge rezerve iz dobička, del v višini 1.890.220 EUR pa ostaja nerazporejen.

## 16.9 POSLSI S POVEZANIMI OSEBAMI

V poslovnem letu 2014 je družba poslovala s povezanimi družbami. Pri teh poslih družba ni bila prikrajšana ali oškodovana. Istočasno poudarjamo, da ni bilo dejanj, ki bi jih družba storila ali opustila na pobudo ali v interesu z njo povezanih družb.

Pregled transakcij, v povezavi s povezanimi družbami:

(V EUR)

	2014		2013	
	ELEKTRO CELJE ENERGIJA D.O.O.	MHE ELPRO, D.O.O.	ELEKTRO CELJE ENERGIJA D.O.O.	MHE ELPRO, D.O.O.
<b>SREDSTVA:</b>				
KRATKOROČNE FINANČNE NALOŽBE	0	0	635.026	14.104
KRATKOROČNE POSL. TERJATVE DO KUPCEV	38.495	5.623	30.093	4.418
AČR	292.652	0	179.614	0
SKUPAJ SREDSTVA	331.147	5.623	844.733	18.522
<b>OBVEZNOSTI:</b>				
KRATKOR. POSL. OBV. DO DOB.	633.435	32.768	770.972	23.136
PČR	0	0	0	0
SKUPAJ OBVEZNOSTI	633.435	32.768	770.972	23.136
<b>PRIHODKI:</b>				
ČISTI PRIHODKI OD PRODAJE	171.001	26.479	191.126	31.814
FINANČNI PRIHODKI	11.932	69	97.204	3.329
SKUPAJ PRIHODKI	182.933	26.548	288.330	35.143
<b>STROŠKI IN ODHODKI:</b>				
STROŠKI MATERIALA	5.350.360	81.002	6.302.818	21.435
STROŠKI STORITEV	160.216	0	139.260	0
FINANČNI ODHODKI	4.121	0	5.026	0
<b>SKUPAJ STROŠKI IN ODHODKI</b>	<b>5.514.697</b>	<b>81.002</b>	<b>6.447.104</b>	<b>21.435</b>

## 16.10 RAZKRITJA PO ENERGETSKEM ZAKONU

Elektro Celje sestavlja računovodske izkaze za podjetje kot celoto, kot pojasnila k računovodskim izkazom pa razkriva skladno s 109. členom EZ-1 in SRS še področne odseke oziroma dejavnosti. Dejavnosti družbe so zagotavljanje infrastrukture in storitve gospodarske javne službe sistemskega operaterja distribucijskega omrežja po pogodbi s SODO ter tržne dejavnosti.

### 16.10.1 Bilanca stanja po dejavnostih

Družba evidentira poslovne dogodke, ki spreminjajo stanje sredstev in obveznosti do virov sredstev ob njihovem nastanku na dejavnosti, pri čemer je upoštevano načelo posamičnega vrednotenja sredstev in obveznosti do virov sredstev. Bilanca stanja po dejavnostih – področnih odsekih – ima obliko dvostranske bilance stanja in vsebuje postavke, opredeljene v SRS 24.4.

V skladu s Pravilnikom o sodilih za ločeno računovodsko spremljanje in poročanje po dejavnostih družbe Elektro Celje se sredstva in obveznosti do virov sredstev glede na njihov namen in uporabo razporedijo na ustrezne dejavnosti družbe. Neposredno je na dejavnost zagotavljanja elektrodistribucijske infrastrukture in izvajanja storitev za operaterja distribucijskega omrežja razvrščeno celotno distribucijsko omrežje z nadzorništvi, ostala osnovna sredstva sektorja, ki se ne nanašajo samo na določeno dejavnost, pa so na dejavnosti razporejena po kriteriju števila opravljenih ur sektorja za posamezno dejavnost. Na dejavnost zagotavljanja elektrodistribucijske infrastrukture in izvajanja storitev se neposredno razporejajo še kratkoročne in dolgoročne finančne obveznosti do bank iz naslova investicijskih kreditov, kratkoročne obveznosti iz poslovanja za tuj račun

(SODO) in kratkoročne ter dolgoročne terjatve za omrežnino in do systemskega operaterja. Na tržno dejavnost sta neposredno razporejeni dolgoročni naložbi v hčerinsko družbo za proizvodnjo distribucijske energije in hčerinsko družbo za trženje električne energije.

Kratkoročne finančne naložbe in razpoložljiva denarna sredstva se izračunajo glede na obseg sredstev in virov sredstev dejavnosti. Višina osnovnega kapitala in kapitalskih rezerv po dejavnostih je določena in se ne spreminja, medtem ko se gibanje ostalih sestavin kapitala po posameznih odsekih razkriva in izkazuje v izkazih gibanja kapitala po dejavnostih. Ostala sredstva sektorja, ki se ne nanašajo samo na določeno dejavnost, so na dejavnosti razporejena po kriteriju števila opravljenih ur sektorja za posamezno dejavnost.

Pri razporeditvi sredstev in obveznosti do virov sredstev skupnih funkcij na dejavnosti se upoštevajo kriteriji, prikazani v spodnji tabeli.

KONTO	KRITERIJ
007, 06, 07, 08, 25, 262, 263, 2655, 2663, 270, 277, 282, 285, 2851 DO 2859, 320, 321, 966, 989	1
003, 004, 008, 010, 015, 020, 021, 027, 035, 040, 041, 045, 047, 048, 050, 051, 055, 058, 089, 130, 131, 968	2
120, 129, 1321, 133, 150, 151, 155, 159, 160, 161, 164, 165, 169, 190, 191, 192, 195, 260, 290, 291, 295	3
30, 31, 1320	4
2201, 230, 2212, 224, 2656/8 IN 2660/1, 2, 4, 5	5
100, 101, 102, 109, 110, 111, 112, 180, 183, 189, 900, 919, 920, 9 23, 930, 931, 932, 963	IZRAČUN

› **Kriterij 1 – Delež opravljenih ur v obračunskem obdobju za posamezne dejavnosti** se uporablja za razporeditev dolgoročnih finančnih naložb, ki niso prisojene posamezni dejavnosti, danih dolgoročnih posojil, dolgoročnih poslovnih terjatev, obveznosti iz naslova plač, kratkoročnih obveznosti do državnih in drugih institucij, drugih kratkoročnih poslovnih obveznosti, zalog drobnega inventarja, dolgoročnih poslovnih obveznosti in zadržanih prispevkov za zaposlovanje invalidov nad kvoto. Omejena sredstva in obveznosti so po vsebini in obsegu povezane s številom opravljenih ur oziroma številom zaposlenih (obročna prodaja stanovanj, nabava drobnega inventarja, plače zaposlenih).

› **Kriterij 2 – Delež sedanje vrednosti osnovnih sredstev** uporabljamo za delitev osnovnih sredstev, ki se uporabljajo v okviru skupnih funkcij in so namenjena opravljanju obeh dejavnosti. Osnovna sredstva razporedimo glede na delež osnovnih sredstev posamezne dejavnosti v sektorju za vzdrževanje in investicije.

› **Kriterij 3 – Delež celotnih prihodkov v obračunskem obdobju brez prihodkov skupnih funkcij** uporabljamo za razporeditev kratkoročnih terjatev, obveznosti za obračunani DDV ter kratkoročnih aktivnih in pasivnih časovnih razmejitev, ki niso prisojene posamezni dejavnosti. Stanje omenjenih sredstev in obveznosti je pogojeno z obsegom fakturiranja in z njim povezanimi celotnimi prihodki.

› **Kriterij 4 – Delež porabe materiala v obračunskem obdobju po posameznih dejavnostih** (brez stroškov nakupa električne energije za izgube) uporabljamo za razporeditev zalog materiala. Večja poraba materiala pogojuje večjo nabavo in posledično nanjo vezano večjo zalogo.

› **Kriterij 5 – Delež stroškov materiala in storitev po posameznih dejavnostih** (brez stroškov nakupa električne energije za izgube) uporabljamo za delitev obveznosti do dobaviteljev za osnovna in obratna sredstva. Ker gre za obveznosti iz prejetih faktur za material in storitve, ki jih ob nastanku evidentiramo na nivoju skupnih funkcij, jih delimo po kombiniranem ključu porabe materiala in storitev po posameznih dejavnostih, ki so navedene obveznosti smiselno povzročile.

**BILANCA STANJA PO DEJAVNOSTIH na dan 31. 12. 2014**

(V EUR)

POSTAVKA	DEJAVNOST SODO	TRŽNE DEJAVNOSTI	SKUPAJ
1	2	3	4
<b>A. DOLGOROČNA SREDSTVA (I. + II. + III. + IV. + V. + VI.)</b>	<b>244.962.397</b>	<b>8.481.131</b>	<b>253.443.528</b>
<b>I. NEOPREDMETENA SREDSTVA IN DOLGOROČNE AČR (1 DO 6)</b>	<b>1.377.630</b>	<b>7.070</b>	<b>1.384.700</b>
1. DOLGOROČNE PREMOŽENJSKE PRAVICE	1.335.639	6.532	1.342.171
4. NEOPREDMETENA SREDSTVA V PRIDOBIVANJU	41.547	360	41.907
6. DRUGE DOLGOROČNE AKTIVNE ČASOVNE RAZMEJITVE	444	178	622
<b>II. OPREDMETENA OSNOVNA SREDSTVA (1 DO 4)</b>	<b>238.667.928</b>	<b>1.050.492</b>	<b>239.718.420</b>
1. ZEMLJIŠČA IN ZGRADBE (A + B)	171.512.226	38.224	171.550.450
A) ZEMLJIŠČA	5.858.815	4.118	5.862.933
B) ZGRADBE	165.653.411	34.106	165.687.517
2. PROIZVAJALNE NAPRAVE IN STROJI	61.630.015	966.640	62.596.655
3. DRUGE NAPRAVE IN OPREMA	41.742	43.571	85.313
4. OPREDMETENA OSNOVNA SREDSTVA, KI SE PRIDOBIVAJO (A + B)	5.483.945	2.057	5.486.002
A) OPREDMETENA OSNOVNA SREDSTVA V GRADNJI IN IZDELAVI	5.483.945	2.057	5.486.002
<b>IV. DOLGOROČNE FINANČNE NALOŽBE (1 DO 2)</b>	<b>262.249</b>	<b>7.421.671</b>	<b>7.683.920</b>
1. DOLGOROČNE FINANČNE NALOŽBE, RAZEN POSOJIL (A + B + C + Č)	262.249	7.421.671	7.683.920
A) DELNICE IN DELEŽI V DRUŽBAH V SKUPINI	0	7.246.975	7.246.975
C) DRUGE DELNICE IN DELEŽI	262.249	174.696	436.945
<b>V. DOLGOROČNE POSLOVNE TERJATVE (1 DO 3)</b>	<b>4.054.491</b>	<b>1.898</b>	<b>4.056.389</b>
2. DOLGOROČNE POSLOVNE TERJATVE DO KUPCEV	23.149	0	23.149
3. DOLGOROČNE POSLOVNE TERJATVE DO DRUGIH	4.031.342	1.898	4.033.240
<b>VI. ODLOŽENE TERJATVE ZA DAVEK</b>	<b>600.099</b>	<b>0</b>	<b>600.099</b>
<b>B. KRATKOROČNA SREDSTVA (I. + II. + III. + IV. + V.)</b>	<b>9.999.467</b>	<b>308.712</b>	<b>10.308.179</b>
<b>II. ZALOGE (1 DO 4)</b>	<b>349.748</b>	<b>1.042.999</b>	<b>1.392.747</b>
1. MATERIAL	349.748	1.042.999	1.392.747
<b>IV. KRATKOROČNE POSLOVNE TERJATVE (1 DO 3)</b>	<b>8.603.200</b>	<b>205.484</b>	<b>8.808.684</b>
1. KRATKOROČNE POSLOVNE TERJATVE DO DRUŽB V SKUPINI	35.024	9.094	44.118
2. KRATKOROČNE POSLOVNE TERJATVE DO KUPCEV	8.289.723	131.041	8.420.764
3. KRATKOROČNE POSLOVNE TERJATVE DO DRUGIH	278.453	65.349	343.802
<b>V. DENARNA SREDSTVA</b>	<b>1.046.519</b>	<b>-939.771</b>	<b>106.748</b>
<b>C. KRATKOROČNE AKTIVNE ČASOVNE RAZMEJITVE</b>	<b>993.694</b>	<b>68.114</b>	<b>1.061.808</b>
<b>SKUPAJ SREDSTVA (A + B + C)</b>	<b>255.955.558</b>	<b>8.857.957</b>	<b>264.813.515</b>

(V EUR)

POSTAVKA	DEJAVNOST SODO	TRŽNE DEJAVNOSTI	SKUPAJ
1	2	3	4
<b>A. KAPITAL</b>	<b>187.956.607</b>	<b>4.978.495</b>	<b>192.935.102</b>
<b>I. VPOKLICANI KAPITAL</b>	<b>98.665.077</b>	<b>2.288.124</b>	<b>100.953.201</b>
1. OSNOVNI KAPITAL	98.665.077	2.288.124	100.953.201
<b>II. KAPITALSKE REZERVE</b>	<b>60.849.175</b>	<b>1.411.142</b>	<b>62.260.317</b>
<b>III. REZERVE IZ DOBIČKA</b>	<b>23.131.940</b>	<b>2.314.254</b>	<b>25.446.194</b>
1. ZAKONSKE REZERVE	2.105.642	117.690	2.223.332
5. DRUGE REZERVE IZ DOBIČKA	21.026.298	2.196.564	23.222.862
<b>IV. PRESEŽEK IZ PREVREDNOTENJA</b>	<b>21.071</b>	<b>54.553</b>	<b>75.624</b>
<b>V. PRENESENI ČISTI POSLOVNI IZID</b>	<b>1.335.762</b>	<b>-1.335.762</b>	<b>0</b>
1. PRENESENI ČISTI DOBIČEK IZ PREJŠNJIH LET	1.335.762	0	1.335.762
2. PRENESENA ČISTA IZGUBA IZ PREJŠNJIH LET	0	1.335.762	1.335.762
<b>VI. ČISTI POSLOVNI IZID POSLOVNEGA LETA</b>	<b>3.953.582</b>	<b>246.184</b>	<b>4.199.766</b>
1. OSTANEK ČISTEGA DOBIČKA POSLOVNEGA LETA	3.953.582	246.184	4.199.766
<b>B. REZERVACIJE IN DOLGOROČNE PČR (1 DO 3)</b>	<b>17.670.897</b>	<b>1.456.348</b>	<b>19.127.245</b>
1. REZERVACIJE ZA POKOJNINE IN PODOBNE OBVEZNOSTI	3.721.082	1.419.006	5.140.088
2. DRUGE REZERVACIJE	40.000	0	40.000
3. DOLGOROČNE PASIVNE ČASOVNE RAZMEJITVE	13.909.815	37.342	13.947.157
<b>C. DOLGOROČNE OBVEZNOSTI (I.+ II.+ III. )</b>	<b>36.669.343</b>	<b>0</b>	<b>36.669.343</b>
<b>I. DOLGOROČNE FINANČNE OBVEZNOSTI (1 DO 4)</b>	<b>36.669.343</b>	<b>0</b>	<b>36.669.343</b>
2. DOLGOROČNE FINANČNE OBVEZNOSTI DO BANK IN DRUŽB	36.669.343	0	36.669.343
<b>Č. KRATKOROČNE OBVEZNOSTI (I. + II. + III. )</b>	<b>13.022.834</b>	<b>2.191.122</b>	<b>15.213.956</b>
<b>II. KRATKOROČNE FINANČNE OBVEZNOSTI (1 DO 4)</b>	<b>6.210.704</b>	<b>1.825</b>	<b>6.212.529</b>
2. KRATKOROČNE FINANČNE OBVEZNOSTI DO BANK IN DRUŽB	6.206.650	0	6.206.650
4. DRUGE KRATKOROČNE FINANČNE OBVEZNOSTI	4.054	1.825	5.879
<b>III. KRATKOROČNE POSLOVNE OBVEZNOSTI (1 DO 8)</b>	<b>6.812.130</b>	<b>2.189.297</b>	<b>9.001.427</b>
1. KRATKOROČNE POSLOVNE OBVEZNOSTI DO DRUŽB V SKUPINI	643.205	22.998	666.203
2. KRATKOROČNE POSLOVNE OBVEZNOSTI DO DOBAVITELJEV	858.775	1.527.278	2.386.053
4. KRATKOROČNE OBVEZNOSTI IZ POSLOVANJA ZA TUJ RAČUN	3.344.420	0	3.344.420
5. KRATKOROČNE OBVEZNOSTI DO ZAPOSLENCEV	1.018.484	381.147	1.399.631
6. KRATKOROČNE OBVEZNOSTI DO DRŽAVNIH I N DRUGIH INSTITUCIJ	617.537	70.141	687.678
7. KRATKOROČNE POSLOVNE OBVEZNOSTI NA PODLAGI PREDUJMOV	735	72.820	73.555
8. DRUGE KRATKOROČNE POSLOVNE OBVEZNOSTI	328.974	114.913	443.887
<b>D. KRATKOROČNE PASIVNE ČASOVNE RAZMEJITVE</b>	<b>635.877</b>	<b>231.992</b>	<b>867.869</b>
<b>SKUPAJ OBVEZNOSTI DO VIROV SREDSTEV (A DO D)</b>	<b>255.955.558</b>	<b>8.857.957</b>	<b>264.813.515</b>



**BILANCA STANJA PO DEJAVNOSTIH na dan 31. 12. 2013**

(V EUR)

POSTAVKA	DEJAVNOST SODO	TRŽNE DEJAVNOSTI	SKUPAJ
1	2	3	4
<b>A. DOLGOROČNA SREDSTVA (I. + II. + III. + IV. + V. + VI.)</b>	<b>233.513.931</b>	<b>10.919.375</b>	<b>244.433.306</b>
<b>I. NEOPREDMETENA SREDSTVA IN DOLGOROČNE AČR (1 DO 6)</b>	<b>1.675.439</b>	<b>18.818</b>	<b>1.694.257</b>
1. DOLGOROČNE PREMOŽENJSKE PRAVICE	1.142.718	10.730	1.153.448
4. NEOPREDMETENA SREDSTVA V PRIDOBIVANJU	532.721	8.088	540.809
<b>II. OPREDMETENA OSNOVNA SREDSTVA (1 DO 4)</b>	<b>231.531.721</b>	<b>3.492.127</b>	<b>235.023.848</b>
1. ZEMLJIŠČA IN ZGRADBE (A + B)	164.545.644	2.503.176	167.048.820
A) ZEMLJIŠČA	5.227.169	613.373	5.840.542
B) ZGRADBE	159.318.475	1.889.803	161.208.278
2. PROIZVAJALNE NAPRAVE IN STROJI	58.928.585	960.675	59.889.260
3. DRUGE NAPRAVE IN OPREMA	69.290	25.630	94.920
4. OPREDMETENA OSNOVNA SREDSTVA, KI SE PRIDOBIVAJO (A + B)	7.988.202	2.646	7.990.848
A) OPREDMETENA OSNOVNA SREDSTVA V GRADNJI IN IZDELAVI	7.988.202	2.646	7.990.848
<b>IV. DOLGOROČNE FINANČNE NALOŽBE (1 DO 2)</b>	<b>263.643</b>	<b>7.406.661</b>	<b>7.670.304</b>
1. DOLGOROČNE FINANČNE NALOŽBE, RAZEN POSOJIL (A + B + C + Č)	263.643	7.406.661	7.670.304
A) DELNICE IN DELEŽI V DRUŽBAH V SKUPINI	0	7.246.975	7.246.975
C) DRUGE DELNICE IN DELEŽI	263.643	159.686	423.329
<b>V. DOLGOROČNE POSLOVNE TERJATVE (1 DO 3)</b>	<b>43.128</b>	<b>1.769</b>	<b>44.897</b>
2. DOLGOROČNE POSLOVNE TERJATVE DO KUPCEV	35.805	0	35.805
3. DOLGOROČNE POSLOVNE TERJATVE DO DRUGIH	7.323	1.769	9.092
<b>B. KRATKOROČNA SREDSTVA (I. + II. + III. + IV. + V.)</b>	<b>16.052.653</b>	<b>-1.172.180</b>	<b>14.880.473</b>
<b>II. ZALOGE (1 DO 4)</b>	<b>342.642</b>	<b>1.245.015</b>	<b>1.587.657</b>
1. MATERIAL	342.642	1.245.015	1.587.657
<b>III. KRATKOROČNE FINANČNE NALOŽBE (1 DO 2)</b>	<b>3.658.102</b>	<b>0</b>	<b>3.658.102</b>
2. KRATKOROČNA POSOJILA (A + B + C)	3.658.102	0	3.658.102
A) KRATKOROČNA POSOJILA DRUŽBAM V SKUPINI	649.130	0	649.130
B) KRATKOROČNA POSOJILA DRUGIM	3.008.972	0	3.008.972
<b>IV. KRATKOROČNE POSLOVNE TERJATVE (1 DO 3)</b>	<b>9.237.064</b>	<b>345.102</b>	<b>9.582.166</b>
1. KRATKOROČNE POSLOVNE TERJATVE DO DRUŽB V SKUPINI	27.398	7.113	34.511
2. KRATKOROČNE POSLOVNE TERJATVE DO KUPCEV	8.742.300	252.699	8.994.999
3. KRATKOROČNE POSLOVNE TERJATVE DO DRUGIH	467.366	85.290	552.656
<b>V. DENARNA SREDSTVA</b>	<b>2.814.845</b>	<b>-2.762.297</b>	<b>52.548</b>
<b>C. KRATKOROČNE AKTIVNE ČASOVNE RAZMEJITVE</b>	<b>2.919.632</b>	<b>8.069</b>	<b>2.927.701</b>
<b>SKUPAJ SREDSTVA (A + B + C)</b>	<b>252.486.216</b>	<b>9.755.264</b>	<b>262.241.480</b>

(V EUR)

POSTAVKA	DEJAVNOST SODO	TRŽNE DEJAVNOSTI	SKUPAJ
1	2	3	4
<b>A. KAPITAL</b>	<b>181.759.350</b>	<b>4.708.416</b>	<b>186.467.766</b>
<b>I. VPOKLICANI KAPITAL</b>	<b>98.665.077</b>	<b>2.288.124</b>	<b>100.953.201</b>
1. OSNOVNI KAPITAL	98.665.077	2.288.124	100.953.201
<b>II. KAPITALSKE REZERVE</b>	<b>60.849.175</b>	<b>1.411.142</b>	<b>62.260.317</b>
<b>III. REZERVE IZ DOBIČKA</b>	<b>18.258.497</b>	<b>2.314.254</b>	<b>20.572.751</b>
1. ZAKONSKE REZERVE	1.663.561	117.690	1.781.251
5. DRUGE REZERVE IZ DOBIČKA	16.594.936	2.196.564	18.791.500
<b>IV. PRESEŽEK IZ PREVREDNOTENJA</b>	<b>0</b>	<b>30.658</b>	<b>30.658</b>
<b>VI. ČISTI POSLOVNI IZID POSLOVNEGA LETA</b>	<b>3.986.601</b>	<b>-1.335.762</b>	<b>2.650.839</b>
1. OSTANEK ČISTEGA DOBIČKA POSLOVNEGA LETA	3.986.601	-1.335.762	2.650.839
<b>B. REZERVACIJE IN DOLGOROČNE PČR (1 DO 3)</b>	<b>17.714.883</b>	<b>1.455.112</b>	<b>19.169.995</b>
1. REZERVACIJE ZA POKOJNINE IN PODOBNE OBVEZNOSTI	3.631.181	1.424.766	5.055.947
3. DOLGOROČNE PASIVNE ČASOVNE RAZMEJITVE	14.083.702	30.346	14.114.048
<b>C. DOLGOROČNE OBVEZNOSTI ( I.+ II.+ III. )</b>	<b>34.601.793</b>	<b>0</b>	<b>34.601.793</b>
<b>I. DOLGOROČNE FINANČNE OBVEZNOSTI (1 DO 4)</b>	<b>34.601.793</b>	<b>0</b>	<b>34.601.793</b>
2. DOLGOROČNE FINANČNE OBVEZNOSTI DO BANK IN DRUŽB	34.601.793	0	34.601.793
<b>Č. KRATKOROČNE OBVEZNOSTI ( I. + II. + III. )</b>	<b>17.777.085</b>	<b>3.348.978</b>	<b>21.126.063</b>
<b>II. KRATKOROČNE FINANČNE OBVEZNOSTI (1 DO 4)</b>	<b>10.840.701</b>	<b>1.972</b>	<b>10.842.673</b>
2. KRATKOROČNE FINANČNE OBVEZNOSTI DO BANK IN DRUŽB	10.835.674	0	10.835.674
4. DRUGE KRATKOROČNE FINANČNE OBVEZNOSTI	5.027	1.972	6.999
<b>III. KRATKOROČNE POSLOVNE OBVEZNOSTI (1 DO 8)</b>	<b>6.936.384</b>	<b>3.347.006</b>	<b>10.283.390</b>
1. KRATKOROČNE POSLOVNE OBVEZNOSTI DO DRUŽB V SKUPINI	775.654	18.454	794.108
2. KRATKOROČNE POSLOVNE OBVEZNOSTI DO DOBAVITELJEV	1.364.994	2.806.665	4.171.659
4. KRATKOROČNE OBVEZNOSTI IZ POSLOVANJA ZA TUJ RAČUN	3.460.752	0	3.460.752
5. KRATKOROČNE OBVEZNOSTI DO ZAPOSLENCEV	981.683	366.554	1.348.237
6. KRATKOROČNE OBVEZNOSTI DO DRŽAVNIH IN DRUGIH INSTITUCIJ	115.708	37.941	153.649
7. KRATKOROČNE POSLOVNE OBVEZNOSTI NA PODLAGI PREDUJMOV	282	50.461	50.743
8. DRUGE KRATKOROČNE POSLOVNE OBVEZNOSTI	237.311	66.931	304.242
<b>D. KRATKOROČNE PASIVNE ČASOVNE RAZMEJITVE</b>	<b>633.105</b>	<b>242.758</b>	<b>875.863</b>
<b>SKUPAJ OBVEZNOSTI DO VIROV SREDSTEV (A DO D)</b>	<b>252.486.216</b>	<b>9.755.264</b>	<b>262.241.480</b>

## 16.10.2

## Izkaz poslovnega izida po dejavnostih

Izkaz poslovnega izida po dejavnostih – področnih odsekih – je sestavljen po različici I SRS 25. 5. Vsi prihodki, odhodki in poslovnii izid so razdeljeni na del, ki izhaja iz opravljanja dejavnosti zagotavljanja elektrodistribucijske infrastrukture in izvajanja storitev za SODO, ter tržne dejavnosti.

Organizacijske dejavnosti niso ločene, temveč se izvajajo v okviru sektorja za vzdrževanje in investicije, sektorja za obratovanje in razvoj ter skupnih funkcij. Prihodki, stroški in odhodki dejavnosti, ki jih ni mogoče neposredno prisoditi posamezni dejavnosti glede na vrsto dela, so na dejavnosti razporejeni po kriteriju števila opravljenih ur rednega dela posameznega sektorja za določeno dejavnost. Pri razporejanju prihodkov, stroškov in odhodkov skupnih funkcij in organizacijskih enot v sklopu skupnih funkcij, ki jih ni mogoče neposredno prisoditi posamezni dejavnosti, so upoštevani naslednji kriteriji:

KONTO	KRITERIJ
DEL 760, 765, 766, 768, 769, 770, 774, 775, 777, 78, 720, 721, 740, 743, 745, 746, 749	KRITERIJ SKUPNIH FUNKCIJ
770, 772	KRITERIJ JE ŠTEVILO OPRAVLJENIH UR POSAMEZNE DEJAVNOSTI
OSTALI 40, 41, 43, 443, 47, 48, 75, 78	KRITERIJ POSAMEZNE ORG. ENOTE V SKLOPU SKUPNIH FUNKCIJ

Kriterija skupnih funkcij in posamezne organizacijske enote v sklopu skupnih funkcij temeljita na izračunu ustreznih ponderjev, ki vključujejo naslednje kategorije:

- › **prihodki dejavnosti** (kriterij je izračunan iz prihodkov po dejavnostih za obračunsko obdobje brez prihodkov skupnih funkcij);
- › **sedanja vrednost osnovnih sredstev dejavnosti** (kriterij je izračunan iz sedanje vrednosti osnovnih sredstev po dejavnostih na zadnji dan obračunskega obdobja);
- › **poraba materiala** (kriterij je izračunan iz zneskov porabe materiala brez stroškov električne energije po dejavnostih v obračunskem obdobju);
- › **število opravljenih ur po dejavnostih** (kriterij je izračunan na osnovi dejansko opravljenih ur delavcev po dejavnostih v obračunskem obdobju);
- › **stroški poslovne informatike** (kriterij je izračunan glede na deleže koriščenja virov po ceniku pogodbe, sklenjene z Informatiko, d. d.);
- › **stroški prevoza** (kriterij je izračunan iz vrednosti opravljenih prevozov dejavnosti v obračunskem obdobju).

Razčlenitev čistih prihodkov od prodaje po dejavnostih družbe je prikazana v spodnji tabeli.

(V EUR)

ČISTI PRIHODKI OD PRODAJE PO DEJAVNOSTIH	DEJAVNOST SODO	TRŽNE DEJAVNOSTI	SKUPAJ
OD NAJEMA IN VZDRŽEVANJA INFRASTRUKTURE TER IZVAJANJA STORITEV ZA SODO	52.342.066	0	52.342.066
OD PRODAJE STORITEV	474.740	1.102.757	1.577.497
<b>SKUPAJ</b>	<b>52.816.806</b>	<b>1.102.757</b>	<b>53.919.563</b>

## IZKAZ POSLOVNEGA IZIDA PO DEJAVNOSTIH za leto 2014

(V EUR)

POSTAVKA	ZNESEK		
	DEJAVNOST SODO	TRŽNE DEJAVNOSTI	SKUPAJ
1	2	3	4
<b>1. ČISTI PRIHODKI OD PRODAJE</b>	<b>52.816.806</b>	<b>1.102.757</b>	<b>53.919.563</b>
A. NA DOMAČEM TRGU	52.816.806	1.102.757	53.919.563
<b>3. USREDSTVENI LASTNI PROIZVODI IN LASTNE STORITVE</b>	<b>0</b>	<b>15.117.824</b>	<b>15.117.824</b>
<b>4. DRUGI POSLOVNI PRIHODKI (S PREVREDNOTOVALNIMI POSLOV. PRIHODKI)</b>	<b>3.144.077</b>	<b>158.450</b>	<b>3.302.527</b>
<b>5. STROŠKI BLAGA, MATERIALA IN STORITEV (A + B)</b>	<b>12.635.284</b>	<b>10.453.079</b>	<b>23.088.363</b>
A. NABAVNA VREDNOST PRODANEGA BLAGA IN STROŠKI PORABLJENEGA MATERIALA	6.983.279	9.616.204	16.599.483
B. STROŠKI STORITEV	5.652.005	836.875	6.488.880
<b>6. STROŠKI DELA (A + B + C + Č)</b>	<b>14.279.829</b>	<b>5.539.350</b>	<b>19.819.179</b>
A. STROŠKI PLAČ	10.480.343	4.038.751	14.519.094
B. STROŠKI DODATNEGA POKOJNINSKEGA ZAVAROVANJA ZAPOSLENCEV	478.857	189.287	668.144
C. STROŠKI DELODAJALČEVH PRISPEVKOV IN DRUGIH DAJATEV OD PLAČ	1.678.097	646.347	2.324.444
Č. DRUGI STROŠKI DELA	1.642.532	664.965	2.307.497
<b>7. ODPISI VREDNOSTI (A + B + C)</b>	<b>18.802.291</b>	<b>572.745</b>	<b>19.375.036</b>
A. AMORTIZACIJA	17.367.532	555.819	17.923.351
B. PREVREDNOTOVALNI POSLOVNI ODHODKI PRI NEOPRED. IN OPRED. OSNOV. SRED.	1.287.457	5.485	1.292.942
C. PREVREDNOTOVALNI POSLOVNI ODHODKI PRI OBRATNIH SREDSTVIH	147.302	11.441	158.743
<b>8. DRUGI POSLOVNI ODHODKI</b>	<b>275.863</b>	<b>32.043</b>	<b>307.906</b>
<b>9. FINANČNI PRIHODKI IZ DELEŽEV (A + B)</b>	<b>0</b>	<b>480.313</b>	<b>480.313</b>
A. FINANČNI PRIHODKI IZ DELEŽEV V DRUŽBAH V SKUPINI	0	475.281	475.281
B. FINANČNI PRIHODKI IZ DELEŽEV V DRUGIH DRUŽBAH	0	5.032	5.032
<b>10. FINANČNI PRIHODKI IZ DANIH POSOJIL (A + B)</b>	<b>69.452</b>	<b>30.767</b>	<b>100.219</b>
A. FINANČNI PRIHODKI IZ POSOJIL, DANIH DRUŽBAM V SKUPINI	8.317	3.684	12.001
B. FINANČNI PRIHODKI IZ POSOJIL, DANIH DRUGIM	61.135	27.083	88.218
<b>11. FINANČNI PRIHODKI IZ POSLOVNIH TERJATEV</b>	<b>49.201</b>	<b>2.649</b>	<b>51.850</b>
B. FINANČNI PRIHODKI IZ POSLOVNIH TERJATEV DO DRUGIH	49.201	2.649	51.850
<b>13. FINANČNI ODHODKI IZ FINANČNIH OBVEZNOSTI (A + B)</b>	<b>1.231.382</b>	<b>49.506</b>	<b>1.280.888</b>
A. FINANČNI ODHODKI IZ POSOJIL, PREJETIH OD DRUŽB V SKUPINI	859	380	1.239
B. FINANČNI ODHODKI IZ POSOJIL, PREJETIH OD BANK	1.102.691	0	1.102.691
Č. FINANČNI ODHODKI IZ DRUGIH FINANČNIH OBVEZNOSTI	127.832	49.126	176.958
<b>14. FINANČNI ODHODKI IZ POSLOVNIH OBVEZNOSTI</b>	<b>2.172</b>	<b>961</b>	<b>3.133</b>
A. FINANČNI ODHODKI IZ POSLOVNIH OBVEZNOSTI DO DRUŽB V SKUPINI	1.998	884	2.882
C. FINANČNI ODHODKI IZ DRUGIH POSLOVNIH OBVEZNOSTI	174	77	251
<b>15. DRUGI PRIHODKI</b>	<b>14.575</b>	<b>2.753</b>	<b>17.328</b>
<b>16. DRUGI ODHODKI</b>	<b>65.394</b>	<b>1.645</b>	<b>67.039</b>
<b>17. ČISTI POSLOVNI IZID OBRAČUNSKEGA OBDOBJA PRED OBDAVČ.</b>			
(1±2+3+4-5-6-7-8+9+10+11-12-13-14+15-16)	8.801.896	246.184	9.048.080
<b>18. DAVEK IZ DOBIČKA</b>	<b>806.567</b>	<b>0</b>	<b>806.567</b>
<b>19. ODLOŽENI DAVKI</b>	<b>600.099</b>	<b>0</b>	<b>600.099</b>
<b>20. ČISTI POSLOVNI IZID OBRAČUNSKEGA OBDOBJA</b>			
(1±2+3+4-5-6-7-8+9+10+11-12-13-14+15-16-18+19)	<b>8.595.428</b>	<b>246.184</b>	<b>8.841.612</b>

## IZKAZ POSLOVNEGA IZIDA PO DEJAVNOSTIH za leto 2013

(V EUR)

POSTAVKA	ZNESEK		
	DEJAVNOST SODO	TRŽNE DEJAVNOSTI	SKUPAJ
1	2	3	4
<b>1. ČISTI PRIHODKI OD PRODAJE</b>	<b>51.440.275</b>	<b>1.138.625</b>	<b>52.578.900</b>
A. NA DOMAČEM TRGU	51.440.275	1.138.625	52.578.900
<b>3. USREDSTVENI LASTNI PROIZVODI IN LASTNE STORITVE</b>	<b>0</b>	<b>15.051.822</b>	<b>15.051.822</b>
<b>4. DRUGI POSLOVNI PRIHODKI (S PREVREDNOTOVALNIMI POSLOV. PRIHODKI)</b>	<b>1.655.255</b>	<b>197.999</b>	<b>1.853.254</b>
<b>5. STROŠKI BLAGA, MATERIALA IN STORITEV (A + B)</b>	<b>12.839.212</b>	<b>10.633.102</b>	<b>23.472.314</b>
A. NABAVNA VREDNOST PRODANEGA BLAGA IN STROŠKI PORABLJENEGA MATERIALA	7.530.160	9.802.933	17.333.093
B. STROŠKI STORITEV	5.309.052	830.169	6.139.221
<b>6. STROŠKI DELA (A + B + C + Č)</b>	<b>13.775.276</b>	<b>5.459.571</b>	<b>19.234.847</b>
A. STROŠKI PLAČ	9.599.838	3.787.410	13.387.248
B. STROŠKI DODATNEGA POKOJNINSKEGA ZAVAROVANJA ZAPOSLENCEV	474.376	190.598	664.974
C. STROŠKI DELODAJALČEVH PRISPEVKOV IN DRUGIH DAJATEV OD PLAČ	1.543.990	611.423	2.155.413
Č. DRUGI STROŠKI DELA	2.157.072	870.140	3.027.212
<b>7. ODPISI VREDNOSTI (A + B + C)</b>	<b>18.018.567</b>	<b>629.582</b>	<b>18.648.149</b>
A. AMORTIZACIJA	17.394.396	556.840	17.951.236
B. PREVREDNOTOVALNI POSLOVNI ODHODKI PRI NEOPRED. IN OPRED. OSNOV. SRED.	516.827	46.704	563.531
C. PREVREDNOTOVALNI POSLOVNI ODHODKI PRI OBRATNIH SREDSTVIH	107.344	26.038	133.382
<b>8. DRUGI POSLOVNI ODHODKI</b>	<b>295.426</b>	<b>31.159</b>	<b>326.585</b>
<b>9. FINANČNI PRIHODKI IZ DELEŽEV</b>	<b>0</b>	<b>5.920</b>	<b>5.920</b>
B. FINANČNI PRIHODKI IZ DELEŽEV V DRUGIH DRUŽBAH	0	5.920	5.920
<b>10. FINANČNI PRIHODKI IZ DANIH POSOJIL (A + B)</b>	<b>195.980</b>	<b>91.086</b>	<b>287.066</b>
A. FINANČNI PRIHODKI IZ POSOJIL, DANIH DRUŽBAM V SKUPINI	68.634	31.899	100.533
B. FINANČNI PRIHODKI IZ POSOJIL, DANIH DRUGIM	127.346	59.187	186.533
<b>11. FINANČNI PRIHODKI IZ POSLOVNIH TERJATEV</b>	<b>74.736</b>	<b>2.279</b>	<b>77.015</b>
B. FINANČNI PRIHODKI IZ POSLOVNIH TERJATEV DO DRUGIH	74.736	2.279	77.015
<b>12. FINANČNI ODHODKI IZ OSLABITVE IN ODPISOV FINANČNIH NALOŽB</b>	<b>0</b>	<b>1.058.772</b>	<b>1.058.772</b>
<b>13. FINANČNI ODHODKI IZ FINANČNIH OBVEZNOSTI</b>	<b>1.047.664</b>	<b>9.035</b>	<b>1.056.699</b>
B. FINANČNI ODHODKI IZ POSOJIL, PREJETIH OD BANK	1.047.664	9.035	1.056.699
<b>14. FINANČNI ODHODKI IZ POSLOVNIH OBVEZNOSTI (A + B)</b>	<b>3.479</b>	<b>1.617</b>	<b>5.096</b>
A. FINANČNI ODHODKI IZ POSLOVNIH OBVEZNOSTI DO DRUŽB V SKUPINI	3.431	1.595	5.026
C. FINANČNI ODHODKI IZ DRUGIH POSLOVNIH OBVEZNOSTI	48	22	70
<b>15. DRUGI PRIHODKI</b>	<b>32.554</b>	<b>1.728</b>	<b>34.282</b>
<b>16. DRUGI ODHODKI</b>	<b>44.456</b>	<b>2.383</b>	<b>46.839</b>
<b>17. ČISTI POSLOVNI IZID OBRAČUNSKEGA OBDOBJA PRED OBDAVČ.</b> (1±2+3+4-5-6-7-8+9+10+11-12-13-14+15-16)	<b>7.374.720</b>	<b>-1.335.762</b>	<b>6.038.958</b>
<b>18. DAVEK IZ DOBIČKA</b>	<b>458.245</b>	<b>0</b>	<b>458.245</b>
<b>20. ČISTI POSLOVNI IZID OBRAČUNSKEGA OBDOBJA</b> (1±2+3+4-5-6-7-8+9+10+11-12-13-14+15-16-18+19)	<b>6.916.475</b>	<b>-1.335.762</b>	<b>5.580.713</b>

## 16.10.3

## Izkaz denarnih tokov po dejavnostih

Izkaz denarnih tokov po dejavnostih je računovodski izkaz družbe, v katerem so resnično in pošteno prikazane spremembe stanja denarnih sredstev dejavnosti. Nanaša se na poslovno leto, za katero se sestavlja. Izkazani so denarni tokovi dejavnosti, nastali pri poslovanju, naložbenju in financiranju. Sestavljen je po neposredni metodi, različici I (SRS 26.5) in ima obliko zaporednega izkaza.

Osnova izdelave denarnih tokov po dejavnostih so podatki ustreznih temeljnih denarnih tokov. Pri razporejanju prejemkov in izdatkov po dejavnostih za obravnavano obračunsko obdobje se uporabljajo sodila, ki veljajo za razporejanje sredstev, obveznosti do virov sredstev, prihodkov in odhodkov.

Denarni tokovi, ki povečujejo ali zmanjšujejo vrednosti sredstev in obveznosti do virov sredstev sektorja in ki se ne nanašajo samo na določeno dejavnost, so na dejavnosti razporejeni po kriteriju števila opravljenih ur sektorja za posamezno dejavnost. Pri razporeditvi prejemkov in izdatkov skupnih funkcij na dejavnosti se uporabljajo kriteriji, določeni v Pravilniku o sodilih za ločeno računovodsko spremljanje in poročanje po dejavnostih družbe Elektro Celje.

KONTO	KRITERIJ
06, 07, 08, 25, 263, 2655, 2663, 270, 277, 282, 285, 966	K1
130, 131, 968	K2
120, 1321, 133, 150, 151, 155, 160, 161, 164, 165, 190, 191, 192,195 , 260, 290, 291, 295	K3
2201, 230, 2212, 224, 2656/8, 2660/1,2,4,5, 6, 2203	K5
110, 111,112, 176, 180, 182, 183, 272, 280	IZRAČUN

Denarni tokovi, ki povečujejo ali zmanjšujejo obseg prihodkov, stroškov in odhodkov dejavnosti v okviru sektorja za vzdrževanje in investicije ter sektorja za obratovanje in razvoj, ki jih ni mogoče neposredno prisoditi posamezni dejavnosti glede na vrsto dela, so na dejavnosti razporejeni po kriteriju števila opravljenih ur rednega dela posameznega sektorja za določeno dejavnost. Za razporejanje prihodkov, stroškov in odhodkov skupnih funkcij in organizacijskih enot v sklopu skupnih funkcij, ki jih ni mogoče neposredno prisoditi posamezni dejavnosti, se uporabljajo kriteriji 14. in 15. člena pravilnika.

KONTO	KRITERIJ
7772, 7773, 7862, 7863, 7460/1,2	KRITERIJ SKUPNIH FUNKCIJ
4163, 4196, 4821, 4890, 7540, 7580, 7591, 7880, 7890	KRITERIJ POSAMEZNE ORGANIZACIJSKE ENOTE V SKLOPU SKUPNIH FUNKCIJ

Prebitek prejemkov pri poslovanju nad izdatki poslovanja dejavnosti elektrodistribucijske infrastrukture in izvajanja storitev za operaterja distribucijskega omrežja predstavlja vir financiranja investicijske dejavnosti, plačila dobaviteljem in pokrivanje izvajanja investicij v lastni režiji neenergetske dejavnosti družbe.

**DENARNI TOK PO DEJAVNOSTIH za leto 2014**

(V EUR)

POSTAVKA	DEJAVNOST SODO	TRŽNE DEJAVNOSTI	SKUPAJ
1	2	3	4
<b>A. DENARNI TOKOVI PRI POSLOVANJU</b>			
<b>A) PREJEMKI PRI POSLOVANJU</b>	<b>99.719.875</b>	<b>19.933.771</b>	<b>119.653.646</b>
PREJEMKI OD PRODAJE PROIZVODOV IN STORITEV	96.123.704	19.636.785	115.760.489
DRUGI PREJEMKI PRI POSLOVANJU	3.596.171	296.986	3.893.157
<b>B) IZDATKI PRI POSLOVANJU</b>	<b>-70.917.208</b>	<b>-17.837.821</b>	<b>-88.755.029</b>
IZDATKI ZA NAKUPE MATERIALA IN STORITEV	-52.402.417	-11.081.840	-63.484.257
IZDATKI ZA PLAČE IN DELEŽE ZAPOSLENCEV V DOBIČKU	-14.105.325	-5.367.979	-19.473.304
IZDATKI ZA DAJATVE VSEH VRST	-3.307.783	-1.105.771	-4.413.554
DRUGI IZDATKI PRI POSLOVANJU	-1.101.683	-282.231	-1.383.914
<b>C) PREBITEK PREJEMKOV OZIROMA IZDATKOV PRI POSLOVANJU</b>	<b>28.802.667</b>	<b>2.095.950</b>	<b>30.898.617</b>
<b>B. DENARNI TOKOVI PRI NALOŽBENJU</b>			
<b>A) PREJEMKI PRI NALOŽBENJU</b>	<b>4.221.795</b>	<b>518.554</b>	<b>4.740.349</b>
PREJEMKI OD DOBLJENIH OBRESTI IN DELEŽEV V DOBIČKU DRUGIH	114.498	480.378	594.876
PREJEMKI OD ODTUJITVE OPREDMETENIH OSNOVNIH SREDSTEV	463.297	38.176	501.473
PREJEMKI OD ODTUJITVE KRATKOROČNIH FINANČNIH NALOŽB DRUŽB V SKUPINI	644.000	0	644.000
PREJEMKI OD ODTUJITVE KRATKOROČNIH FINANČNIH NALOŽB	3.000.000	0	3.000.000
<b>B) IZDATKI PRI NALOŽBENJU</b>	<b>-29.449.493</b>	<b>-47.593</b>	<b>-29.497.086</b>
IZDATKI ZA PRIDOBITEV NEOPREDMETENIH DOLGOROČNIH SREDSTEV	-173.889	-892	-174.781
IZDATKI ZA PRIDOBITEV OPREDMETENIH OSNOVNIH SREDSTEV	-29.275.604	-46.701	-29.322.305
<b>C) PREBITEK PREJEMKOV OZIROMA IZDATKOV PRI NALOŽBENJU</b>	<b>-25.227.698</b>	<b>470.961</b>	<b>-24.756.737</b>
<b>C. DENARNI TOKOVI PRI FINANCIRANJU</b>			
<b>A) PREJEMKI PRI FINANCIRANJU</b>	<b>40.437.263</b>	<b>19.177.737</b>	<b>59.615.000</b>
PREJEMKI OD DOBLJENIH POSOJIL PRI DRUŽBAH V SKUPINI	1.836.008	733.992	2.570.000
PREJEMKI OD DOBLJENIH DOLGOROČNIH POSOJIL	23.415.000	0	23.415.000
PREJEMKI OD DOBLJENIH KRATKOROČNIH POSOJIL	15.186.255	18.443.745	33.630.000
<b>B) IZDATKI PRI FINANCIRANJU</b>	<b>-45.780.558</b>	<b>-19.922.122</b>	<b>-65.702.680</b>
IZDATKI ZA DANE OBRESTI	-1.124.965	0	-1.124.965
IZDATKI ZA VRAČILA POSOJIL DRUŽBAM V SKUPINI	-1.836.008	-733.992	-2.570.000
IZDATKI ZA VRAČILA OZIROMA ODPLAČILA DOLGOROČNIH POSOJIL IN KREDITOV	-25.976.474	0	-25.976.474
IZDATKI ZA VRAČILA OZIROMA ODPLAČILA KRATKOROČNIH POSOJIL IN KREDITOV	-15.186.255	-18.443.745	-33.630.000
IZDATKI ZA IZPLAČILA DIVIDEND IN DRUGIH DELEŽEV V DOBIČKU	-1.656.856	-744.385	-2.401.241
<b>C) PREBITEK PREJEMKOV OZIROMA IZDATKOV PRI FINANCIRANJU</b>	<b>-5.343.295</b>	<b>-744.385</b>	<b>-6.087.680</b>
<b>Č. KONČNO STANJE DENARNIH SREDSTEV</b>	<b>1.046.519</b>	<b>-939.771</b>	<b>106.748</b>
DENARNI IZID V OBDOBJU (SEŠTEVEK PREBITKOV AC, BC IN CC)	-1.768.326	1.822.526	54.200
ZAČETNO STANJE DENARNIH SREDSTEV	2.814.845	-2.762.297	52.548

## 17

KONSOLIDIRANI RAČUNOVODSKI  
IZKAZI SKUPINE ELEKTRO CELJE

## 17.1

## KONSOLIDIRANA BILANCA STANJA

(V EUR)

POSTAVKA	POJASNILO	ZNESEK	
		TEKOČE LETO	PREDHODNO LETO
<b>A. DOLGOROČNA SREDSTVA (I. + II. + III. + IV. + V. + VI.)</b>		<b>249.934.024</b>	<b>240.955.954</b>
<b>I. NEOPREDMETENA SREDSTVA IN DOLGOROČNE AČR (1 DO 6)</b>	<a href="#">18.3.1</a>	<b>1.670.260</b>	<b>2.147.284</b>
1. DOLGOROČNE PREMOŽENJSKE PRAVICE		1.627.731	1.404.258
4. NEOPREDMETENA SREDSTVA V PRIDOBIVANJU		41.907	743.026
6. DRUGE DOLGOROČNE AKTIVNE ČASOVNE RAZMEJITVE		622	0
<b>II. OPREDMETENA OSNOVNA SREDSTVA (1 DO 4)</b>	<a href="#">18.3.2</a>	<b>242.253.976</b>	<b>237.388.266</b>
1. ZEMLJIŠČA IN ZGRADBE (A + B)		172.674.287	168.215.225
A) ZEMLJIŠČA		5.928.244	5.905.853
B) ZGRADBE		166.746.043	162.309.372
2. PROIZVAJALNE NAPRAVE IN STROJI		64.002.019	61.074.823
3. DRUGE NAPRAVE IN OPREMA		91.668	101.377
4. OPREDMETENA OSNOVNA SREDSTVA, KI SE PRIDOBIVAJO (A + B)		5.486.002	7.996.841
A) OPREDMETENA OSNOVNA SREDSTVA V GRADNJI IN IZDELAVI		5.486.002	7.996.841
<b>III. NALOŽBENE NEPREMIČNINE</b>	<a href="#">18.3.3</a>	<b>298.773</b>	<b>317.117</b>
<b>IV. DOLGOROČNE FINANČNE NALOŽBE (1 DO 2)</b>	<a href="#">18.3.4</a>	<b>436.944</b>	<b>423.328</b>
1. DOLGOROČNE FINANČNE NALOŽBE, RAZEN POSOJIL (A + B + C + Č)		436.944	423.328
C) DRUGE DELNICE IN DELEŽI		436.944	423.328
<b>V. DOLGOROČNE POSLOVNE TERJATVE (1 DO 3)</b>	<a href="#">18.3.7.1</a>	<b>4.170.788</b>	<b>260.795</b>
2. DOLGOROČNE POSLOVNE TERJATVE DO KUPCEV		136.177	251.097
3. DOLGOROČNE POSLOVNE TERJATVE DO DRUGIH		4.034.611	9.698
<b>VI. ODLOŽENE TERJATVE ZA DAVEK</b>	<a href="#">18.3.5</a>	<b>1.103.283</b>	<b>419.164</b>
<b>B. KRATKOROČNA SREDSTVA (I. + II. + III. + IV. + V.)</b>		<b>34.940.768</b>	<b>39.543.384</b>
<b>II. ZALOGE (1 DO 4)</b>	<a href="#">18.3.6</a>	<b>1.451.015</b>	<b>1.616.531</b>
1. MATERIAL		1.392.747	1.587.657
3. PROIZVODI IN TRGOVSKO BLAGO		58.268	28.874
<b>III. KRATKOROČNE FINANČNE NALOŽBE (1 DO 2)</b>		<b>0</b>	<b>3.008.972</b>
2. KRATKOROČNA POSOJILA (A + B + C)		0	3.008.972
B) KRATKOROČNA POSOJILA DRUGIM		0	3.008.972
<b>IV. KRATKOROČNE POSLOVNE TERJATVE (1 DO 3)</b>	<a href="#">18.3.7.2</a>	<b>31.486.204</b>	<b>34.228.111</b>
2. KRATKOROČNE POSLOVNE TERJATVE DO KUPCEV		29.407.821	32.154.409
3. KRATKOROČNE POSLOVNE TERJATVE DO DRUGIH		2.078.383	2.073.702
<b>V. DENARNA SREDSTVA</b>	<a href="#">18.3.8</a>	<b>2.003.549</b>	<b>689.770</b>
<b>C. KRATKOROČNE AKTIVNE ČASOVNE RAZMEJITVE</b>	<a href="#">18.3.9</a>	<b>838.620</b>	<b>3.200.661</b>
<b>SKUPAJ SREDSTVA (A + B + C)</b>		<b>285.713.412</b>	<b>283.699.999</b>



(V EUR)

POSTAVKA	POJASNILO	ZNESEK	
		TEKOČE LETO	PREDHODNO LETO
<b>A. KAPITAL</b>	<a href="#">18.3.10</a>	<b>196.839.551</b>	<b>188.478.584</b>
<b>I. VPOKLICANI KAPITAL</b>		<b>100.953.201</b>	<b>100.953.201</b>
1. OSNOVNI KAPITAL		100.953.201	100.953.201
<b>II. KAPITALSKE REZERVE</b>		<b>62.260.317</b>	<b>62.260.317</b>
<b>III. REZERVE IZ DOBIČKA</b>		<b>25.447.446</b>	<b>20.574.003</b>
1. ZAKONSKE REZERVE		2.224.584	1.782.503
5. DRUGE REZERVE IZ DOBIČKA		23.222.862	18.791.500
<b>IV. PRESEŽEK IZ PREVREDNOTENJA</b>		<b>76.927</b>	<b>30.658</b>
<b>V. PRENESENI ČISTI POSLOVNI IZID</b>		<b>2.009.567</b>	<b>950.898</b>
1. PRENESENI ČISTI DOBIČEK IZ PREJŠNJIH LET		2.009.567	950.898
<b>VI. ČISTI POSLOVNI IZID POSLOVNEGA LETA</b>		<b>6.092.093</b>	<b>3.709.507</b>
1. OSTANEK ČISTEGA DOBIČKA POSLOVNEGA LETA		6.092.093	3.709.507
<b>B. REZERVACIJE IN DOLGOROČNE PČR (1 DO 3)</b>	<a href="#">18.3.11</a>	<b>19.457.685</b>	<b>19.495.116</b>
1. REZERVACIJE ZA POKOJNINE IN PODOBNE OBVEZNOSTI		5.470.528	5.381.068
2. DRUGE REZERVACIJE		40.000	0
3. DOLGOROČNE PASIVNE ČASOVNE RAZMEJITVE		13.947.157	14.114.048
<b>C. DOLGOROČNE OBVEZNOSTI (I. + II. + III.)</b>		<b>36.770.278</b>	<b>34.735.724</b>
<b>I. DOLGOROČNE FINANČNE OBVEZNOSTI (1 DO 4)</b>	<a href="#">18.3.12</a>	<b>36.770.278</b>	<b>34.735.724</b>
2. DOLGOROČNE FINANČNE OBVEZNOSTI DO BANK		36.770.278	34.735.724
<b>Č. KRATKOROČNE OBVEZNOSTI (I. + II. + III.)</b>	<a href="#">18.3.13</a>	<b>30.519.657</b>	<b>39.641.102</b>
<b>II. KRATKOROČNE FINANČNE OBVEZNOSTI (1 DO 4)</b>		<b>6.247.502</b>	<b>12.178.889</b>
2. KRATKOROČNE FINANČNE OBVEZNOSTI DO BANK		6.241.623	12.171.890
4. DRUGE KRATKOROČNE FINANČNE OBVEZNOSTI		5.879	6.999
<b>III. KRATKOROČNE POSLOVNE OBVEZNOSTI (1 DO 8)</b>		<b>24.272.155</b>	<b>27.462.213</b>
2. KRATKOROČNE POSLOVNE OBVEZNOSTI DO DOBAVITELJEV		12.321.912	16.578.216
4. KRATKOROČNE OBVEZNOSTI IZ POSLOVANJA ZA TUJ RAČUN		7.896.043	7.991.884
5. KRATKOROČNE OBVEZNOSTI DO ZAPOSLENCEV		1.536.620	1.451.773
6. KRATKOROČNE OBVEZNOSTI DO DRŽAVNIH IN DRUGIH INSTITUCIJ		1.627.062	730.882
7. KRATKOROČNE POSLOVNE OBVEZNOSTI NA PODLAGI PREDUJMOV		429.827	382.759
8. DRUGE KRATKOROČNE POSLOVNE OBVEZNOSTI		460.691	326.699
<b>D. KRATKOROČNE PASIVNE ČASOVNE RAZMEJITVE</b>	<a href="#">18.3.14</a>	<b>2.126.241</b>	<b>1.349.473</b>
<b>SKUPAJ OBVEZNOSTI DO VIROV SREDSTEV (A + B + C + Č + D)</b>		<b>285.713.412</b>	<b>283.699.999</b>

## 17.2 KONSOLIDIRANI IZKAZ POSLOVNEGA IZIDA

(V EUR)

POSTAVKA	POJASNILO	ZNESEK	
		TEKOČE LETO	PREDHODNO LETO
<b>1. ČISTI PRIHODKI OD PRODAJE (A + B)</b>	<a href="#">18.5.1.1</a>	<b>140.389.018</b>	<b>156.542.174</b>
A. NA DOMAČEM TRGU		140.389.018	156.542.174
<b>3. USREDSTVENI LASTNI PROIZVODI IN LASTNE STORITVE</b>	<a href="#">18.5.1.2</a>	<b>15.117.824</b>	<b>15.051.822</b>
<b>4. DRUGI POSLOVNI PRIHODKI (S PREVREDNOTOVALNIMI POSLOVNIMI PRIHODKI)</b>	<a href="#">18.5.1.3</a>	<b>3.406.268</b>	<b>1.961.133</b>
<b>5. STROŠKI BLAGA, MATERIALA IN STORITEV (A + B)</b>	<a href="#">18.5.2.1</a>	<b>103.981.806</b>	<b>124.378.549</b>
A. NABAVNA VREDNOST PRODANEGA BLAGA IN STROŠKI PORABLJENEGA MATERIALA		94.774.053	116.105.721
B. STROŠKI STORITEV		9.207.753	8.272.828
<b>6. STROŠKI DELA (A + B + C + D)</b>	<a href="#">18.5.2.2</a>	<b>21.382.411</b>	<b>20.684.845</b>
A. STROŠKI PLAČ		15.648.468	14.418.894
B. STROŠKI DODATNEGA POKOJNINSKEGA ZAVAROVANJA ZAPOSLENCEV		714.451	712.407
C. STROŠKI DELODAJALČEVIH PRISPEVKOV IN DRUGIH DAJATEV OD PLAČ		2.510.559	2.333.599
D. DRUGI STROŠKI DELA		2.508.933	3.219.945
<b>7. ODPISI VREDNOSTI (A + B + C)</b>	<a href="#">18.5.2.3</a>	<b>20.797.151</b>	<b>19.330.937</b>
A. AMORTIZACIJA		18.248.905	18.213.683
B. PREVREDNOTOVALNI POSLOVNI ODHODKI PRI NEOPRED. IN OPRED. OSNOV.SRED.		1.542.069	563.562
C. PREVREDNOTOVALNI POSLOVNI ODHODKI PRI OBRATNIH SREDSTVIH		1.006.177	553.692
<b>8. DRUGI POSLOVNI ODHODKI</b>	<a href="#">18.5.2.4</a>	<b>377.510</b>	<b>393.304</b>
<b>9. FINANČNI PRIHODKI IZ DELEŽEV (A + B + C)</b>	<a href="#">18.5.1.4</a>	<b>5.032</b>	<b>5.920</b>
B. FINANČNI PRIHODKI IZ DELEŽEV V DRUGIH DRUŽBAH		5.032	5.920
<b>10. FINANČNI PRIHODKI IZ DANIH POSOJIL (A + B)</b>	<a href="#">18.5.1.5</a>	<b>99.392</b>	<b>189.969</b>
B. FINANČNI PRIHODKI IZ POSOJIL, DANIH DRUGIM		99.392	189.969
<b>11. FINANČNI PRIHODKI IZ POSLOVNIH TERJATEV (A + B)</b>	<a href="#">18.5.1.6</a>	<b>190.559</b>	<b>272.383</b>
B. FINANČNI PRIHODKI IZ POSLOVNIH TERJATEV DO DRUGIH		190.559	272.383
<b>12. FINANČNI ODHODKI IZ OSLABITVE IN ODPISOV FINANČNIH NALOŽB</b>		<b>0</b>	<b>1.058.772</b>
<b>13. FINANČNI ODHODKI IZ FINANČNIH OBVEZNOSTI (A + B + C + Č)</b>	<a href="#">18.5.2.5</a>	<b>1.305.291</b>	<b>1.057.952</b>
B. FINANČNI ODHODKI IZ POSOJIL, PREJETIH OD BANK		1.116.955	1.057.952
Č. FINANČNI ODHODKI IZ DRUGIH FINANČNIH OBVEZNOSTI		188.336	0
<b>14. FINANČNI ODHODKI IZ POSLOVNIH OBVEZNOSTI (A + B + C)</b>	<a href="#">18.5.2.6</a>	<b>2.405</b>	<b>2.336</b>
B. FINANČNI ODHODKI IZ OBVEZNOSTI DO DOBAVITELJEV IN MENIČNIH OBVEZNOSTI		2.147	1.965
C. FINANČNI ODHODKI IZ DRUGIH POSLOVNIH OBVEZNOSTI		258	371
<b>15. DRUGI PRIHODKI</b>	<a href="#">18.5.1.7</a>	<b>145.605</b>	<b>185.756</b>
<b>16. DRUGI ODHODKI</b>	<a href="#">18.5.2.7</a>	<b>87.859</b>	<b>50.749</b>
<b>17. ČISTI POSLOVNI IZID OBRAČUNSKEGA OBDOBJA PRED OBDAVČITVIJO</b> (1+2+3+4-5-6-7-8+9+10+11-12-13-14+15-16)	<a href="#">18.5.3</a>	<b>11.419.265</b>	<b>7.251.713</b>
<b>18. DAVEK IZ DOBIČKA</b>		<b>1.369.444</b>	<b>624.159</b>
<b>19. ODLOŽENI DAVKI</b>		<b>-684.118</b>	<b>-11.827</b>
<b>20. ČISTI POSLOVNI IZID OBRAČUNSKEGA OBDOBJA</b> (1+2+3+4-5-6-7-8+9+10+11-12-13-14+15-16-18+19)	<a href="#">18.5.3</a>	<b>10.733.939</b>	<b>6.639.381</b>

## 17.3

## KONSOLIDIRANI IZKAZ VSEOBSEGAJOČEGA DONOSA

(V EUR)

		TEKOČE LETO	PREDHODNO LETO
1.	ČISTI POSLOVNI IZID OBRAČUNSKEGA OBDOBJA	10.733.939	6.639.381
3.	SPREMEMBE PRESEŽKA IZ PREVREDNOTENJA FINANČNIH SREDSTEV, RAZPOLOŽLJIVIH ZA PRODAJO	13.616	7.400
5.	DRUGE SESTAVINE VSEOBSEGAJOČEGA DONOSA	32.653	0
<b>6.</b>	<b>CELOTNI VSEOBSEGAJOČI DONOS OBRAČUNSKEGA OBDOBJA (1 + 2 + 3 + 4 + 5)</b>	<b>10.780.208</b>	<b>6.646.781</b>

Pojasnila h konsolidiranemu izkazu vseobsegajočega donosa so v točki 18.5.4.

## 17.4

## KONSOLIDIRANI IZKAZ DENARNIH TOKOV

(V EUR)

POSTAVKA	POJASNILO	TEKOČE LETO	PREDHODNO LETO
1	2	3	4
<b>A. DENARNI TOKOVI PRI POSLOVANJU</b>			
<b>A) PREJEMKI PRI POSLOVANJU</b>	<b>18.6.1</b>	<b>265.540.976</b>	<b>281.493.756</b>
PREJEMKI OD PRODAJE PROIZVODOV IN STORITEV		261.769.977	277.406.940
DRUGI PREJEMKI PRI POSLOVANJU		3.770.999	4.086.816
<b>B) IZDATKI PRI POSLOVANJU</b>	<b>18.6.2</b>	<b>-248.808.822</b>	<b>-270.222.935</b>
IZDATKI ZA NAKUPE MATERIALA IN STORITEV		-213.712.088	-236.675.874
IZDATKI ZA PLAČE IN DELEŽE ZAPOSLENCEV V DOBIČKU		-20.980.031	-21.022.284
IZDATKI ZA DAJATVE VSEH VRST		-13.069.719	-11.383.598
DRUGI IZDATKI PRI POSLOVANJU		-1.046.984	-1.141.179
<b>C) PREBITEK PREJEMKOV OZIROMA IZDATKOV PRI POSLOVANJU</b>		<b>16.732.154</b>	<b>11.270.821</b>
<b>B. DENARNI TOKOVI PRI NALOŽBENJU</b>			
<b>A) PREJEMKI PRI NALOŽBENJU</b>	<b>18.6.3</b>	<b>3.612.810</b>	<b>7.833.623</b>
PREJEMKI OD DOBLJENIH OBRESTI IN DELEŽEV V DOBIČKU DRUGIH		112.969	194.514
PREJEMKI OD ODTUJITVE OPREDMETENIH OSNOVNIH SREDSTEV		499.841	389.109
PREJEMKI OD ODTUJITVE KRATKOROČNIH FINANČNIH NALOŽB		3.000.000	7.250.000
<b>B) IZDATKI PRI NALOŽBENJU</b>	<b>18.6.4</b>	<b>-11.595.597</b>	<b>-15.454.135</b>
IZDATKI ZA PRIDOBITEV NEOPREDMETENIH DOLGOROČNIH SREDSTEV		-373.735	-1.092.706
IZDATKI ZA PRIDOBITEV OPREDMETENIH OSNOVNIH SREDSTEV		-11.221.862	-10.361.429
IZDATKI ZA PRIDOBITEV DOLGOROČNIH FINANČNIH NALOŽB		0	-3.000.000
IZDATKI ZA PRIDOBITEV KRATKOROČNIH FINANČNIH NALOŽB		0	-1.000.000
<b>C) PREBITEK PREJEMKOV OZIROMA IZDATKOV PRI NALOŽBENJU</b>		<b>-7.982.787</b>	<b>-7.620.512</b>
<b>C. DENARNI TOKOVI PRI FINANCIRANJU</b>			
<b>A) PREJEMKI PRI FINANCIRANJU</b>	<b>18.6.5</b>	<b>73.145.117</b>	<b>75.106.146</b>
PREJEMKI OD DOBLJENIH DOLGOROČNIH POSOJIL		23.415.000	9.670.146
PREJEMKI OD DOBLJENIH KRATKOROČNIH POSOJIL		49.730.117	65.436.000
<b>B) IZDATKI PRI FINANCIRANJU</b>	<b>18.6.6</b>	<b>-80.580.705</b>	<b>-78.895.699</b>
IZDATKI ZA DANE OBRESTI		-1.138.385	-1.058.114
IZDATKI ZA VRAČILA OZIROMA ODPLAČILA DOLGOROČNIH POSOJIL IN KREDITOV		-26.011.079	-8.988.265
IZDATKI ZA VRAČILA OZIROMA ODPLAČILA KRATKOROČNIH POSOJIL IN KREDITOV		-51.030.000	-65.136.000
IZDATKI ZA IZPLAČILA DIVIDEND IN DRUGIH DELEŽEV V DOBIČKU		-2.401.241	-3.713.320
<b>C) PREBITEK PREJEMKOV OZIROMA IZDATKOV PRI FINANCIRANJU</b>		<b>-7.435.588</b>	<b>-3.789.553</b>
<b>Č. KONČNO STANJE DENARNIH SREDSTEV</b>			
DENARNI IZID V OBDOBJU (SEŠTEVEK PREBITKOV AC, BC IN CC)		1.313.779	-139.244
ZAČETNO STANJE DENARNIH SREDSTEV		689.770	829.014

## 17.5

## KONSOLIDIRANI IZKAZ GIBANJA KAPITALA

	VPOKLICANI KAPITAL	REZERVE IZ DOBIČKA			PRESEŽEK IZ VREDNOTENJA	PRENESENI ČISTI POSLOVNI IZID	ČISTI POSLOVNI IZID POSLOVNEGA LETA	SKUPAJ	
		KAPITALSKE REZERVE	ZAKONSKE REZERVE	DRUGE REZERVE IZ DOBIČKA					
	OSNOVNI KAPITAL				PRENESENI ČISTI POSLOVNI IZID	ČISTI DOBIČEK POSLOVNEGA LETA			
<b>KONSOLIDIRANI IZKAZ GIBANJA KAPITALA</b>									
<b>OD 1. 1. 2014 DO 31. 12. 2014</b>									
A.1.	STANJE KONEC PREJŠNJEGA POROČEVALSKEGA OBDOBJA	100.953.201	62.260.317	1.782.503	18.791.500	30.658	950.898	3.709.507	188.478.584
B)	PRILAGODITVE ZA NAZAJ	0	0	0	0	0	1	0	1
A.2.	ZAČETNO STANJE POROČEVALSKEGA OBDOBJA	100.953.201	62.260.317	1.782.503	18.791.500	30.658	950.899	3.709.507	188.478.585
B.1.	SPREMEMBE LASTNIŠKEGA KAPITALA - TRANSAKCIJA Z LASTNIKI	0	0	0	0	0	-2.419.242	0	-2.419.242
A)	IZPLAČILO DIVIDEND	0	0	0	0	0	-2.419.242	0	-2.419.242
B.2.	CELOTNI VSEOBSEGAJOČI DONOS POROČEVALSKEGA OBDOBJA	0	0	0	0	46.269	0	10.733.939	10.780.208
A)	VNOS ČISTEGA POSLOVNEGA IZIDA POROČEVALSKEGA OBDOBJA	0	0	0	0	0	0	10.733.939	10.733.939
B)	SPREMEMBA PRESEŽKA IZ PREVREDNOTENJA FINANČNIH NALOŽB	0	0	0	0	13.616	0	0	13.616
D)	SPREMEMBA PRESEŽKA IZ PREVREDNOTENJA AKTUARSKI DOBIČKI	0	0	0	0	32.653	0	0	32.653
B.3.	SPREMEMBE V KAPITALU	0	0	442.081	4.431.362	0	3.477.910	-8.351.353	0
A)	RAZPOREDITEV PREOSTALEGA DELA ČD LETA 2013 NA DRUGE SESTAVINE KAPITALA	0	0	0	0	0	3.709.507	-3.709.507	0
B)	RAZPOREDITEV DELA ČD LETA 2014 NA DRUGE SESTAVINE KAPITALA PO SKLEPU ORGANOV VODENJA IN NADZORNEGA SVETA	0	0	442.081	4.199.765	0	0	-4.641.846	0
C)	RAZPOREDITEV DELA ČISTEGA DOBIČKA ZA OBLIKOVANJE DODATNIH REZERV PO SKLEPU SKUPŠČINE	0	0	0	231.597	0	-231.597	0	0
C.	KONČNO STANJE POROČEVALSKEGA OBDOBJA	100.953.201	62.260.317	2.224.584	23.222.862	76.927	2.009.567	6.092.093	196.839.551

Pojasnila h konsolidiranemu izkazu gibanja kapitala so v točki 18.7.

(V EUR)

KONSOLIDIRANI IZKAZ GIBANJA KAPITALA OD 1. 1. 2013 DO 31. 12. 2013	VPOKLICANI KAPITAL	REZERVE IZ DOBIČKA			PRESEŽEK IZ VREDNOTENJA	PRENESENI ČISTI POSLOVNI IZID	ČISTI POSLOVNI IZID POSLOVNEGA LETA	SKUPAJ
		KAPITALSKE REZERVE	ZA KONSKE REZERVE	DRUGE REZERVE IZ DOBIČKA				
	OSNOVNI KAPITAL				PRENESENI ČISTI DOBIČEK	ČISTI DOBIČEK POSLOVNEGA LETA		
A.1. STANJE KONEC PREJŠNJEGA POROČEVALSKEGA OBDOBJA	100.953.201	62.260.317	1.503.468	16.139.198	23.258	2.975.569	185.388.091	
A) PRILAGODITEV ZA NAZAJ	0	0	0	0	-1	0	-1	
A.2. ZAČETNO STANJE POROČEVALSKEGA OBDOBJA	100.953.201	62.260.317	1.503.468	16.139.198	23.258	2.975.569	185.388.090	
B.1. SPREMEMBE LASTNIŠKEGA KAPITALA - TRANSAKCIJA Z LASTNIKI	0	0	0	0	-3.556.287	0	-3.556.287	
A) IZPLAČILO DIVIDEND	0	0	0	0	-3.556.287	0	-3.556.287	
B.2. CELOTNI VSEOBSEGajoČI DONOS POROČEVALSKEGA OBDOBJA	0	0	0	0	7400	6.639.381	6.646.781	
A) VNOS ČISTEGA POSLOVNEGA IZIDA POROČEVALSKEGA OBDOBJA	0	0	0	0	0	6.639.381	6.639.381	
B) SPREMEMBA PRESEŽKA IZ PREVREDNOTENJA FINANČNIH NALOŽB	0	0	0	0	7400	0	7400	
B.3. SPREMEMBE V KAPITALU	0	0	279.035	2.652.302	0	-5.905.443	0	
A) RAZPOREDITEV PREOSTALEGA DELA ČD LETA 2010 NA DRUGE SESTAVINE KAPITALA	0	0	0	0	0	-2.975.569	0	
B) RAZPOREDITEV DELA ČD LETA 2011 NA DRUGE SESTAVINE KAPITALA PO SKLEPU ORGANOV VODENJA IN NADZORNEGA SVETA	0	0	279.035	2.650.839	0	-2.929.874	0	
C) RAZPOREDITEV DELA ČISTEGA DOBIČKA ZA OBLIKOVANJE DODATNIH REZERV PO SKLEPU SKUPŠČINE	0	0	0	1.463	0	0	0	
C. KONČNO STANJE POROČEVALSKEGA OBDOBJA	100.953.201	62.260.317	1.782.503	18.791.500	30.658	3.709.507	188.478.584	

Pojasnila h konsolidiranemu izkazu gibanja kapitala so v točki 18.7.

# 18

## RAZKRITJA IN POJASNILA H KONSOLIDIRANIM RAČUNOVODSKIM IZKAZOM

Skupino Elektro Celje poleg obvladujoče družbe Elektro Celje sestavljata še odvisni družbi:

- ▶ hčerinsko podjetje MHE – ELPRO, družba za proizvodnjo in trženje električne energije, d.o.o. Kapital družbe znaša 1.968.070 EUR. Družba je v letu 2014 ustvarila 146.952 EUR čistega dobička;
- ▶ hčerinsko podjetje Elektro Celje Energija, podjetje za prodajo električne energije in drugih energentov, svetovanje in storitve, d. o. o. s sedežem v Celju. Kapital družbe znaša 7.289.724 EUR. Družba je v letu 2014 ustvarila 2.220.656 EUR čistega dobička.

### 18.1

#### PODLAGE ZA SESTAVITEV KONSOLIDIRANIH RAČUNOVODSKIH IZKAZOV

Skupinski računovodski izkazi so pripravljani v skladu s slovenskimi računovodskimi standardi in določili Zakona o gospodarskih družbah.

V letnem poročilu so podana vsa razkritja, ki jih opredeljuje Zakon o gospodarskih družbah, in razkritja po SRS za družbe, zavezane k reviziji. Skupina ne razkriva podatkov, za katere utemeljeno ocenjuje, da bi zaradi njihovega razkritja lahko nastala pomembnejša škoda.

Konsolidirani računovodski izkazi so sestavljeni v evrih (EUR), brez centov. Poslovno leto je enako koledarskemu.

Uprava družbe je dne 31. 3. 2015 potrdila in sprejela skupinske računovodske izkaze in pojasnila oziroma računovodske usmeritve k skupinskim računovodskim izkazom.

### 18.2

#### RAČUNOVODSKE USMERITVE

Skupinski računovodski izkazi so odraz resnične in poštene predstavitve premoženja in obveznosti skupine, njenega finančnega položaja ter poslovnega izida. Sestavljeni so na podlagi posamičnih računovodskih izkazov uskupinjenih družb, pripravljenih z uporabo enotnih računovodskih usmeritev in z upoštevanjem uskupinjevalnih (konsolidacijskih) popravkov. Računovodski izkazi družb skupine Elektro Celje so združeni v skupinske računovodske izkaze na podlagi popolnega uskupinjevanja s seštevanjem sorodnih postavk sredstev, dolgov, kapitala, prihodkov in odhodkov. Skupina je predstavljena kot da bi šlo za eno samo podjetje, zato so izločene finančne naložbe obvladujoče družbe v kapital odvisnih družb in pripadajoči deleži obvladujočih družb v kapitalu odvisnih družb, medsebojne terjatve in obveznosti, medsebojni prihodki in odhodki, dana in prejeta posojila družb v skupini ter neiztrženi čisti dobički in čiste izgube, ki so rezultat poslov znotraj skupine.

Pri pripravi konsolidiranih računovodskih izkazov so bile uporabljene enake računovodske usmeritve kot pri pripravi letnih računovodskih izkazov obvladujoče družbe Elektro Celje in so podrobneje predstavljene v točki 16. Skupina v letu 2014 ni uvajala sprememb računovodskih usmeritev.

## 18.3

## RAZKRITJA POSTAVK V KONSOLIDIRANI BILANCI STANJA

Konsolidirana bilanca stanja je temeljni računovodski izkaz, v katerem je pošteno prikazano stanje sredstev in obveznosti do njihovih virov skupine Elektro Celje na koncu poslovnega leta 2014. Ima obliko zaporednega stopenjskega izkaza, opredeljenega v SRS 24.4 in v ZGD-1.

Konsolidirana bilanca stanja skupine Elektro Celje vključuje sredstva in obveznosti do virov sredstev obvladujoče družbe Elektro Celje ter odvisnih družb Elektro Celje Energija in MHE – ELPRO. V postopkih konsolidiranja so bile izločene kratkoročne poslovne terjatve do družb v skupini v znesku 589.546 EUR, aktivne časovne razmejitve v višini 469.171 EUR, kratkoročne poslovne obveznosti do družb v skupini v znesku 766.065 EUR, pasivne časovne razmejitve v višini 292.652 EUR in naložbe obvladujoče družbe v odvisna podjetja in kapital odvisnih družb v znesku 7.246.976 EUR.

(V EUR)

	DISTRIBUCIJA ELEKTRIČNE ENERGIJE		NAKUP IN PRODAJA ELEKTRIČNE ENERGIJE		PROIZVODNJA ELEKTRIČNE ENERGIJE		MEDSEBOJNI ODNOSI		SKUPINA ELEKTRO CELJE	
	2014	2013	2014	2013	2014	2013	2014	2013	2014	2013
SREDSTVA NA DAN 31. 12.	264.813.515	262.241.480	26.871.840	28.215.279	2.333.750	2.180.151	-8.305.693	-8.936.911	285.713.412	283.699.999
KAPITAL NA DAN 31. 12.	192.935.102	186.467.766	9.036.403	7.289.724	2.115.022	1.968.070	-7.246.976	-7.246.976	196.839.551	188.478.584

## 18.3.1

## Neopredmetena sredstva in dolgoročne aktivne časovne razmejitve

Neopredmetena dolgoročna sredstva skupine znašajo 1.670.260 EUR in se nanašajo na premoženjske pravice (1.627.731 EUR), sredstva v pripravi (41.907 EUR) in druge dolgoročne aktivne časovne razmejitve (622 EUR). Neopredmetena dolgoročna sredstva obvladujoče družbe Elektro Celje predstavljajo 82,9 % neopredmetenih sredstev skupine, ostala pripadajo odvisni družbi Elektro Celje Energija.

Premoženjske pravice skupine so naložbe v programsko opremo v znesku 1.560.544 EUR, ki se amortizira po letni stopnji 33,33 % s končno dobo koristnosti 3 leta, stvarne pravice na nepremičninah v znesku 35.313 EUR, ki se amortizirajo po letni stopnji 1 % s končno dobo koristnosti 100 let in materialne pravice za uporabo apartmajev v znesku 31.874 EUR, ki se amortizirajo po letni stopnji 1 % s končno dobo koristnosti 30 let.

Amortizacija znaša 795.468 EUR, amortizacija vlagan v materialne pravice za uporabo apartmajev pa 3.355 EUR.

Vrednost novih nabav skupine v letu 2014 znaša 624.369 EUR, aktivirani pa 1.076.361 EUR. Največjo postavko med aktivirani obvladujoče družbe Elektro Celje predstavlja prenova programske opreme IIS (v eIS), odvisna družba Elektro Celje Energija pa je v letu 2014 investicijska vlaganja usmerila v nakup informacijskega sistema IS21 v vrednosti 204.283 EUR. Za pridobitev neopredmetenih sredstev skupina na dan 31. 12. 2014 izkazuje obveznosti do dobaviteljev v višini 380.881 EUR.

Skupina nima neopredmetenih sredstev, danih kot poroštvo za obveznosti.

Računovodske usmeritve so podrobneje predstavljene v točki 16.3.1 letnega poročila obvladujoče družbe.



## Preglednica gibanja neopredmetenih sredstev

(V EUR)

NEOPREDMETENA DOLGOROČNA SREDSTVA	PREMOŽENJSKE PRAVICE	NEOPREDMETENA SREDSTVA V PRIPRAVI	DRUGE DOLGOROČNE AKTIVNE ČASOVNE RAZMEJITVE	SKUPAJ
<b>NABAVNA VREDNOST</b>				
<b>STANJE 1. 1. 2013</b>	<b>6.862.257</b>	<b>597.868</b>	<b>0</b>	<b>7.460.125</b>
POVEČANJA	0	815.474	0	815.474
PRENOS Z INVESTICIJ V TEKU	670.316	-670.316	0	0
ZMANJŠANJA	-9.876	0	0	-9.876
<b>STANJE 31. 12. 2013</b>	<b>7.522.697</b>	<b>743.026</b>	<b>0</b>	<b>8.265.723</b>
<b>STANJE 1. 1. 2014</b>	<b>7.522.697</b>	<b>743.026</b>	<b>0</b>	<b>8.265.723</b>
POVEČANJA		624.369	622	624.991
PRENOS Z INVESTICIJ V TEKU	1.076.361	-1.076.361	0	0
ODPIS INVESTICIJ V TEKU		-249.127	0	-249.127
ZMANJŠANJA	-135.928	0	0	-135.928
<b>STANJE 31. 12. 2014</b>	<b>8.463.130</b>	<b>41.907</b>	<b>622</b>	<b>8.505.659</b>
<b>POPRAVEK VREDNOSTI</b>				
<b>STANJE 1. 1. 2013</b>	<b>5.205.304</b>	<b>0</b>	<b>0</b>	<b>5.205.304</b>
AMORTIZACIJA	919.656	0	0	919.656
NAJEMNINA ZA UPORABO APARTMAJEV	3.355	0	0	3.355
ZMANJŠANJA	-9.876	0	0	-9.876
<b>STANJE 31. 12. 2013</b>	<b>6.118.439</b>	<b>0</b>	<b>0</b>	<b>6.118.439</b>
<b>STANJE 1. 1. 2014</b>	<b>6.118.439</b>	<b>0</b>	<b>0</b>	<b>6.118.439</b>
AMORTIZACIJA	795.468	0	0	795.468
NAJEMNINA ZA UPORABO APARTMAJEV	3.355	0	0	3.355
ZMANJŠANJA	-81.863	0	0	-81.863
<b>STANJE 31. 12. 2014</b>	<b>6.835.399</b>	<b>0</b>	<b>0</b>	<b>6.835.399</b>
<b>NEODPISANA VREDNOST</b>				
STANJE 1. 1. 2013	1.656.953	597.868	0	2.254.821
STANJE 31. 12. 2013	1.404.258	743.026	0	2.147.284
<b>STANJE 1. 1. 2014</b>	<b>1.404.258</b>	<b>743.026</b>	<b>0</b>	<b>2.147.284</b>
<b>STANJE 31. 12. 2014</b>	<b>1.627.731</b>	<b>41.907</b>	<b>622</b>	<b>1.670.260</b>

## 18.3.2

## Opredmetena osnovna sredstva

Opredmetena osnovna sredstva skupine Elektro Celje vključujejo zemljišča, gradbene objekte, opremo in enaka sredstva v pridobivanju. Za merjenje po pripoznanju skupina skladno s SRS 1.24 uporablja model nabavne vrednosti in jih vodi po nabavnih vrednostih, zmanjšanih za amortizacijske popravke vrednosti in nabrane izgube zaradi slabitev.

Obračunana amortizacija opredmetenih osnovnih sredstev skupine Elektro Celje za leto 2014 znaša 17.435.092 EUR. Uporabljene amortizacijske stopnje skupine v letu 2014 so prikazane v spodnji tabeli.

	NAJNIŽJA (V %)	NAJVIŠJA (V %)
ZIDANE ZGRADBE	2,00	2,50
INFRASTRUKTURNI OBJEKTI	2,00	3,00
ELEKTROOPREMA TP	2,86	6,67
OPREMA V MHE	5,00	6,67
DRUGA OPREMA	4,00	25,00
MOTORNA VOZILA	8,33	14,29
RAČUNALNIŠKA OPREMA	33,33	33,33

## Preglednica gibanja neopredmetenih sredstev

(V EUR)

OPREDMETENA OSNOVNA SREDSTVA	ZEMLJIŠČA	ZGRADBE	OPREMA	INVESTICIJE V TEKU	PREDUJMI ZA OPREDM. OS	SKUPAJ
<b>NABAVNA VREDNOST</b>						
STANJE 1. 1. 2013	5.653.800	529.768.729	147.449.857	8.803.000	816	691.676.202
POVEČANJA	0	0	0	24.537.903	17.845	24.555.748
PRENOS Z INVESTICIJ V TEKU	326.161	17.512.739	7.441.221	-25.280.121	0	0
ZMANJŠANJA	-74.108	-8.818.966	-2.638.186	-63.941	-18.661	-11.613.862
<b>STANJE 31. 12. 2013</b>	<b>5.905.853</b>	<b>538.462.502</b>	<b>152.252.892</b>	<b>7.996.841</b>	<b>0</b>	<b>704.618.088</b>
<b>STANJE 1. 1. 2014</b>	<b>5.905.853</b>	<b>538.462.502</b>	<b>152.252.892</b>	<b>7.996.841</b>	<b>0</b>	<b>704.618.088</b>
POVEČANJA	0	0	0	23.627.958	6.782	23.634.740
PRENOS Z INVESTICIJ V TEKU	22.391	17.066.422	9.049.984	-26.138.797	0	0
ZMANJŠANJA	0	-5.574.309	-2.707.916	0	-6.782	-8.289.007
<b>STANJE 31. 12. 2014</b>	<b>5.928.244</b>	<b>549.954.615</b>	<b>158.594.960</b>	<b>5.486.002</b>	<b>0</b>	<b>719.963.821</b>
<b>POPRAVEK VREDNOSTI</b>						
STANJE 1. 1. 2013	0	372.900.859	87.800.263	0	0	460.701.122
AMORTIZACIJA	0	11.408.889	5.866.794	0	0	17.275.683
ZMANJŠANJA	0	-8.156.618	-2.590.365	0	0	-10.746.983
<b>STANJE 31. 12. 2013</b>	<b>0</b>	<b>376.153.130</b>	<b>91.076.692</b>	<b>0</b>	<b>0</b>	<b>467.229.822</b>
<b>STANJE 1. 1. 2014</b>	<b>0</b>	<b>376.153.130</b>	<b>91.076.692</b>	<b>0</b>	<b>0</b>	<b>467.229.822</b>
AMORTIZACIJA	0	11.410.189	6.024.904	0	0	17.435.093
ZMANJŠANJA	0	-4.354.747	-2.600.323	0	0	-6.955.070
<b>STANJE 31. 12. 2014</b>	<b>0</b>	<b>383.208.572</b>	<b>94.501.273</b>	<b>0</b>	<b>0</b>	<b>477.709.845</b>
<b>NEODPISANA VREDNOST</b>						
STANJE 1. 1. 2013	5.653.800	156.867.870	59.649.594	8.803.000	816	230.975.080
STANJE 31. 12. 2013	5.905.853	162.309.372	61.176.200	7.996.841	0	237.388.266
<b>STANJE 1. 1. 2014</b>	<b>5.905.853</b>	<b>162.309.372</b>	<b>61.176.200</b>	<b>7.996.841</b>	<b>0</b>	<b>237.388.266</b>
<b>STANJE 31. 12. 2014</b>	<b>5.928.244</b>	<b>166.746.043</b>	<b>64.093.687</b>	<b>5.486.002</b>	<b>0</b>	<b>242.253.976</b>

Obvladujoči družbi Elektro Celje pripada 99 % opredmetenih osnovnih sredstev skupine. Družba ima kot lastnik elektrodistribucijske infrastrukture z družbo SODO, ki je edini koncesionar za izvajanje gospodarske javne službe dejavnosti systemskega operaterja distribucijskega omrežja na območju Republike Slovenije, sklenjeno Pogodbo o najemu elektrodistribucijske infrastrukture in izvajanju storitev za systemskega operaterja distribucijskega omrežja. V skladu s to pogodbo se za posamezno tekoče leto sklepajo aneksi, v katerih se opredeli višina najemnine in storitev, ki jih družba Elektro Celje izvaja za SODO, ter višina sredstev za pokrivanje izgub električne energije v distribucijskem omrežju na področju Elektra Celje. Knjigovodska vrednost v najem dane elektrodistribucijske infrastrukture na dan 31. 12. 2014 je 240.045.114 EUR; od tega znašajo neopredmetena osnovna sredstva 1.377.186 EUR, opredmetena osnovna sredstva pa 238.667.928 EUR. S preliminarnim obračunom regulativnega leta 2014 izračunana vrednost prihodkov od najemnine SODO za poslovno leto 2014 znaša 28.208.518 EUR.

Vrednostno pomembnejše posamične postavke in naložbe v opredmetena osnovna sredstva obvladujoče družbe ter stroški graditve in izdelave opredmetenih osnovnih sredstev v lastni režiji so podana v točki 16.3.2., kjer so podrobno predstavljene tudi računovodske usmeritve.

Pomembna investicijska vlaganja odvisne družbe MHE – ELPRO v letu 2014 so bila v prenovu kotlovnice in vgradnjo SPTE Krško, Selce in Slovenj Gradec v vrednosti 259.034 EUR, komunikacijska povezava jez – strojnica v MHE Rastke v višini 11.148 EUR in obnova turbine v MHE Ljubija spodnja v vrednosti 7.379 EUR.

Zmanjšanja opredmetenih osnovnih sredstev se nanašajo pretežno na odpise sedanje vrednosti osnovnih sredstev obvladujoče družbe na energetskega infrastrukturi, po februarjem žledolomu v letu 2014.

Za pridobitev opredmetenih osnovnih sredstev skupina na dan 31. 12. 2014 izkazuje obveznosti v višini 905.398 EUR. Skupina nima osnovnih sredstev pridobljenih s finančnim najemom, prav tako nobeno opredmeteno osnovno sredstvo v skupini ni zastavljeno kot jamstvo za dolgove.

### 18.3.3

#### Naložbene nepremičnine

Naložbene nepremičnine so nepremičnine, posedovane z namenom, da bi prinašale najemnino. Naložbene nepremičnine se nanašajo na poslovno zgradbo, ki jo poseduje hčerinska družba Elektro Celje Energija in je oddana v poslovni najem.

#### Preglednica gibanja naložbenih nepremičnin (V EUR)

NALOŽBENE NEPREMIČNINE	NALOŽBENE NEPREMIČNINE
<b>NABAVNA VREDNOST</b>	
STANJE 1. 1. 2013	917.182
STANJE 31. 12. 2013	917.182
STANJE 1. 1. 2014	917.182
STANJE 31. 12. 2014	917.182
<b>POPRAVEK VREDNOSTI</b>	
STANJE 1. 1. 2013	581.722
AMORTIZACIJA	18.343
STANJE 31. 12. 2013	600.065
STANJE 1. 1. 2014	600.065
AMORTIZACIJA	18.344
STANJE 31. 12. 2014	618.409
<b>NEODPISANA VREDNOST</b>	
STANJE 1. 1. 2013	335.460
STANJE 31. 12. 2013	317.117
<b>STANJE 1. 1. 2014</b>	<b>317.117</b>
<b>STANJE 31. 12. 2014</b>	<b>298.773</b>

Skupina meri naložbene nepremičnine po modelu nabavne vrednosti. Popravek vrednosti naložbenih nepremičnin se opravi za znesek amortizacije, ki se izračunava po metodi enakomernega časovnega amortiziranja. Amortizacija za leto 2014 znaša 18.344 EUR.

Pričakovana doba koristnosti naložbene nepremičnine je 50 let. Prihodki od najemnin so v letu 2014 znašali 7.249 EUR, stroški s tega naslova pa 7.320 EUR.

#### 18.3.4

##### Dolgoročne finančne naložbe

Dolgoročne finančne naložbe so tiste, ki jih namerava skupina imeti v posesti v obdobju, daljšem od enega leta in ne v posesti za trgovanje. Dolgoročne finančne naložbe skupine Elektro Celje v višini 436.945 EUR se nanašajo na naložbe obvladujoče družbe v 2.960 delnic Zavarovalnice Triglav v višini 69.856 EUR, naložbe v 2.479 delnic družbe Informatika v višini 310.495 EUR in delež v podjetju Stelkom d.o.o. v višini 56.594 EUR. Gibanje dolgoročnih finančnih naložb je pojasnjeno v točki 16.3.3., kjer so predstavljene tudi računovodske usmeritve.

Skupina ima vse dolgoročne finančne naložbe v lastniške deleže drugih družb razporejene kot razpoložljive za prodajo. Zaradi uskupinjanja so izločene dolgoročne finančne naložbe do družb v skupini v znesku 7.246.975 EUR.

#### 18.3.5

##### Odložene terjatve za davek

Odložene terjatve za davek so zneski davka iz dobička, ki bodo povrnjeni v prihodnjih obdobjih. Odložene terjatve za davek so izmerjene po davčni stopnji (17 %), za katero se pričakuje, da bo uporabljena v poslovnem letu, ko bo terjatev za odloženi davek povrnjena.

##### Gibanje naložbenih terjatev za davek

(V EUR)

POSTAVKA	STANJE 1. 1. 2014	PRIPOZNANO V IZKAZU POSLOVNEGA IZIDA	ODPRAVA	STANJE 31. 12. 2014
KRATKOROČNE TERJATVE	0	248.545	0	248.545
DOLGOROČNE TERJATVE	85.000	3.990	0	88.990
REZERVACIJE ZA DOLGOROČNE ZASLUŽKE	334.164	434.577	2.993	765.748
<b>SKUPAJ</b>	<b>419.164</b>	<b>687.112</b>	<b>2.993</b>	<b>1.103.283</b>

Oblikovanje odloženih terjatev za davek za leto 2014 znaša 687.112 EUR, odprava 2.993 EUR, skupna višina odloženih terjatev za davek na dan 31. 12. 2014 pa znaša 1.103.283 EUR (oblikovanje popravkov vrednosti kratkoročnih in dolgoročnih poslovnih terjatev in stroški rezervacij za odpravnine ob upokojitvi, za jubilejne nagrade in za solidarnostno pomoč za primer smrti zaposlenega).

Skupina na dan 31. 12. 2014 ne razpolaga z drugimi pomembnimi začasnimi davčnimi razlikami in davčnimi dobropisi, ki bi lahko predstavljali dodaten vir oblikovanja odloženih terjatev za davke. Računovodske usmeritve so podrobneje predstavljene v točki 16.3.4.

#### 18.3.6

##### Zaloge

Med zalogami skupine so izkazane zaloge materiala in drobnega inventarja (zaščitna sredstva in orodja) obvladujoče družbe v višini 1.392.747 EUR in vrednost zalog trgovskega blaga (peleti) hčerinske družbe Elektro Celje Energija v višini 58.268 EUR.

Vrednost zalog trgovskega blaga se vodi po maloprodajnih cenah z vključenim DDV, poraba zalog pa je vrednotena po zadnji povprečni nabavni ceni. Odpis zalog trgovskega blaga zaradi neuporabnosti v letu 2014 znaša 6.823 EUR. Vrednost zalog materiala obvladujoče družbe je na dan 31. 12. 2014 znašala 1.392.747 EUR. Pri inventuri zalog materiala sta bila ugotovljena

primanjkljaj zalog materiala v višini 1.101 EUR in presežek v višini 958 EUR, kar se je poračunalo v okviru odhodkov oziroma prihodkov podjetja. Vrednotenje in gibanje zalog materiala ter drobnega inventarja je pojasnjeno v točki 16.3.4 letnega poročila obvladujoče družbe. Skupina nima zastavljenih zalog kot jamstvo za svoje obveznosti.

(V EUR)

ZALOGE	31. 12. 2014	31. 12. 2013
MATERIAL IN SUROVINE	1.294.096	1.467.729
DROBNI INVENTAR	98.651	119.928
ZALOGE TRGOVSKEGA BLAGA	58.268	28.874
<b>SKUPAJ</b>	<b>1.451.015</b>	<b>1.616.531</b>

### 18.3.7

#### Terjatve

Terjatve v skupini Elektro Celje so dolgoročne in kratkoročne poslovne terjatve. Terjatve skupine ne zajemajo medsebojnih terjatev obvladujočega podjetja in odvisnih podjetij, saj gre v takem primeru za notranja obračunska razmerja. V bilanci stanja skupine so terjatve izkazane v neto zneskih, kar pomeni, da so zmanjšane za znesek oblikovanega popravka vrednosti iz naslova spornih in dvomljivih terjatev.

Družbe v skupini pred sestavitvijo letnega obračuna poslovanja preverijo ustreznost izkazane velikosti posamezne terjatve.

Popravek vrednosti terjatev za skupino je bil v letu 2014 oblikovan v višini 957.871 EUR, njegova odprava pa je znašala 1.928 EUR. Celotni popravek terjatev skupine je bil oblikovan v višini 4.081.431 EUR. Oblikovanje popravkov vrednosti terjatev je pojasnjeno v točki 16.3.5, kjer so predstavljene tudi računovodske usmeritve.

#### Preglednica gibanja popravkov vrednosti kratkoročnih terjatev za leto 2014

(V EUR)

POSTAVKA	STANJE 1. 1. 2014	ODPISI	USKLADITEV		STANJE 31. 12. 2014
			OBLIKOVANJE	ODPRAVA	
POPRAVEK TERJATEV - OMREŽNINA	702.801	47.170	119.713	0	775.344
POPRAVEK TERJATEV - STORITVE	116.581	2.900	0	1.928	111.753
POPRAVEK TERJATEV - TARIFNI	423.803	41.307	80.171	0	462.667
POPRAVEK TERJATEV - UPRAVIČENI	1.792.260	143.259	588.416	0	2.237.417
POPRAVEK TERJATEV - OSTALIH	53.939	669	-1.721	0	51.549
<b>A SKUPAJ POPRAVKI - TERJATVE</b>	<b>3.089.384</b>	<b>235.305</b>	<b>786.579</b>	<b>1.928</b>	<b>3.638.730</b>
POPRAVEK TERJATEV ZAMUDNIH OBR. - OMREŽNINA	60.394	4.003	3.782	0	60.173
POPRAVEK TERJATEV ZAMUDNIH OBR. - STORITVE	9.936	579	2.557	0	11.914
POPRAVEK TERJATEV ZAM. OBR. - TARIFNI	7.241	408	-6.833	0	0
POPRAVEK TERJATEV ZAM. OBR. - UPRAVIČENI	159.897	18.009	41.542	0	183.430
POPRAVEK TERJATEV ZAMUDNIH OBR. - OSTALIH	1.782	21	1.424	0	3.185
<b>B SKUPAJ POPRAVKI - OBRESTI</b>	<b>239.250</b>	<b>23.020</b>	<b>42.472</b>	<b>0</b>	<b>258.702</b>
POPRAVEK RAZNIH KRATKOROČNIH TERJATEV	58.905	3.726	128.392	0	183.571
POPRAVEK VREDNOSTI DANIH PREDUJMOV	0	0	428	0	428
<b>C SKUPAJ POPRAVKI - RAZNE KRATKOROČNE TERJATVE</b>	<b>58.905</b>	<b>3.726</b>	<b>128.820</b>	<b>0</b>	<b>183.999</b>
<b>SKUPAJ (A + B + C)</b>	<b>3.387.539</b>	<b>262.051</b>	<b>957.871</b>	<b>1.928</b>	<b>4.081.431</b>

## Preglednica gibanja popravkov vrednosti kratkoročnih terjatev za leto 2013

(V EUR)

POSTAVKA	STANJE 1. 1. 2013	ODPISI	USKLADITEV		STANJE 31. 12. 2013
			OBLIKOVANJE	ODPRAVA	
POPRAVEK TERJATEV - OMREŽNINA	699.816	52.718	55.703	0	702.801
POPRAVEK TERJATEV - STORITVE	57.290	1.126	60.417	0	116.581
POPRAVEK TERJATEV - TARIFNI	403.927	113.945	133.821	0	423.803
POPRAVEK TERJATEV - UPRAVIČENI	1.997.592	422.739	217.407	0	1.792.260
POPRAVEK TERJATEV - OSTALIH	49.101	3.136	8.023	49	53.939
<b>A SKUPAJ POPRAVKI - TERJATVE</b>	<b>3.207.726</b>	<b>593.664</b>	<b>475.371</b>	<b>49</b>	<b>3.089.384</b>
POPRAVEK TERJATEV ZAMUDNIH OBR. - OMREŽNINA	72.291	14.689	2.792	0	60.394
POPRAVEK TERJATEV ZAMUDNIH OBR. - STORITVE	160.688	324	3.611	0	163.975
POPRAVEK TERJATEV ZAM. OBR. - TARIFNI	714	2.274	506	0	-1.054
POPRAVEK TERJATEV ZAM. OBR. - UPRAVIČENI	9.009	38.252	43.396	0	14.153
POPRAVEK TERJATEV ZAMUDNIH OBR. - OSTALIH	44		1.738	0	1.782
<b>B SKUPAJ POPRAVKI - OBRESTI</b>	<b>242.746</b>	<b>55.539</b>	<b>52.043</b>	<b>0</b>	<b>239.250</b>
POPRAVEK RAZNIH KRATKOROČNIH TERJATEV	43.367	8.769	24.307	0	58.905
<b>C SKUPAJ POPRAVKI - RAZNE KRATKOROČNE TERJATVE</b>	<b>43.367</b>	<b>8.769</b>	<b>24.307</b>	<b>0</b>	<b>58.905</b>
<b>SKUPAJ (A + B + C)</b>	<b>3.493.839</b>	<b>657.972</b>	<b>551.721</b>	<b>49</b>	<b>3.387.539</b>

## 18.3.7.1

## Dolgoročne poslovne terjatve

Skupina Elektro Celje med dolgoročnimi poslovnimi terjatvami izkazuje terjatve, ki imajo rok zapadlosti daljši od enega leta. Dolgoročne poslovne terjatve v bruto znesku 4.170.788 EUR sestavljajo dolgoročne poslovne terjatve do kupcev v višini 304.391 EUR in dolgoročne poslovne terjatve do drugih v višini 4.033.471 EUR, ki se nanašajo na dolgoročne terjatve obvladujoče družbe do družbe SODO, iz naslova preliminarne poračuna regulativnega leta 2014 (3.860.759 EUR), končnih obračunov za leti 2012 in 2013 (162.452 EUR) in dolgoročne poslovne terjatve do drugih (10.260 EUR). Dolgoročne poslovne terjatve so zmanjšane za del, ki zapade v plačilo v letu 2015 v višini 143.604 EUR. Popravek terjatev je bil oblikovan v višini 23.470 EUR.

(V EUR)

DOLGOROČNE POSLOVNE TERJATVE	31. 12. 2014	31. 12. 2013
DOLGOROČNE POSLOVNE TERJATVE DO KUPCEV	304.391	484.560
MANJ POPRAVEK VREDNOSTI	-23.470	-1.061
KRATKOROČNI DEL DOLGOROČNIH TERJATEV DO KUPCEV	-143.604	-232.402
<b>SKUPAJ</b>	<b>137.317</b>	<b>251.097</b>
DOLOGOROČNE POSLOVNE TERJATVE DO DRUGIH	4.033.471	9.932
MANJ POPRAVEK VREDNOSTI	0	-121
KRATKOROČNI DEL DOLG. POSLOVNIH TERJATEV DO DRUGIH	0	-113
<b>SKUPAJ</b>	<b>4.033.471</b>	<b>9.698</b>
<b>SKUPAJ</b>	<b>4.170.788</b>	<b>260.795</b>

Dolgoročne poslovne terjatve, ki se nanašajo na terjatve do kupcev, ki so v prisilnih poravnava, se obrestujejo v skladu s sklepi o prisilnih poravnava. V sklepu so navedeni obseg, dinamika poplačila in obrestna mera, po kateri se terjatve obrestujejo (če se sploh). Dolgoročne poslovne terjatve do družbe SODO pa se obrestujejo skladno s 84. členom in točko 5.3 Akta o metodologiji za določitev omrežnine in kriterijih za ugotavljanje upravičenih stroškov za elektroenergetska omrežja in metodologiji za obračunavanje omrežnine (Ur. list RS, št. 81, z dne 29. 10. 2012).

Dolgoročne terjatve niso zavarovane in tudi ne zastavljene kot jamstvo za obveznosti skupine.

## 18.3.7.2

**Kratkoročne poslovne terjatve**

Kratkoročne poslovne terjatve skupine Elektro Celje so izkazane v znesku 31.486.204 EUR, od tega je kratkoročnih terjatev do kupcev 29.407.821 EUR. Večino teh (71,26 %) izkazuje odvisna družba Elektro Celje Energija (pretežno za prodajo električne energije poslovnim in gospodinjskim odjemalcem). Obvladujoča družba jih izkazuje 28,70 % (od tega znašajo terjatve do kupcev za omrežnino 3.275.881 EUR, terjatve za vzdrževanje in najem elektroenergetske infrastrukture ter izvajanje storitev za SODO pa 4.862.237 EUR), odvisna družba MHE – ELPRO pa le 0,04 %.

Terjatve večjih odjemalcev Elektro Celje Energija so zavarovane s pogodbo pri zavarovalnici SID – Prva kreditna zavarovalnica d.d., Ljubljana (6.910.727 EUR). Terjatve za električno energijo do nekaterih kritičnih poslovnih odjemalcev so zavarovane z bančno garancijo (59.557 EUR), z menico ali izvršnico.

**Starostna struktura kratkoročnih poslovnih terjatev do kupcev**

(V EUR)

ZAPADLOST	31. 12. 2014	STRUKTURA V %	31.12.13	STRUKTURA V %
NEZAPADLE TERJATVE	25.082.416	75,4	26.532.661	74,8
ZAPADLE TERJATVE DO 30 DNI	2.834.531	8,5	3.463.619	9,8
ZAPADLE TERJATVE 31-60 DNI	730.512	2,2	950.086	2,7
ZAPADLE TERJATVE 61-90 DNI	169.800	0,5	287.320	0,8
ZAPADLE TERJATVE 91-180 DNI	397.741	1,2	807.545	2,3
ZAPADLE TERJATVE 181-365 DNI	212.215	0,6	1.205.082	3,4
ZAPADLE TERJATVE NAD 365DNI	3.822.834	11,5	2.214.343	6,2
<b>SKUPAJ</b>	<b>33.250.049</b>	<b>100,0</b>	<b>35.460.656</b>	<b>100,0</b>

Kratkoročne poslovne terjatve do drugih v višini 2.078.383 EUR se nanašajo predvsem na terjatve z naslova vstopnega DDV.

(V EUR)

KRATKOROČNE POSLOVNE TERJATVE	31. 12. 2014	31. 12. 2013
KRATKOROČNE TERJATVE DO KUPCEV NA DOMAČEM TRGU	32.939.150	35.150.573
MANJ POPRAVEK VREDNOSTI	-3.638.730	-3.089.385
TERJATVE ZA OBRESTI	310.899	310.083
MANJ POPRAVEK VREDNOSTI	-258.702	-239.248
DANI PREDUJMI	55.204	22.386
MANJ POPRAVEK VREDNOSTI	-428	0
	<b>29.407.821</b>	<b>32.154.409</b>
KRATKOROČNE POSLOVNE TERJATVE DO DRUGIH:	2.261.947	2.132.357
- OD TEGA KRATKOROČNI DEL DOLGOROČNIH TERJATEV IZ POSLOVANJA	143.604	232.402
POPRAVEK VREDNOSTI KRATKOROČNIH TERJATEV DO DRUGIH	-183.571	-58.905
TERJATVE, POVEZANE S FINANČNIMI PRIHODKI	7	250
	<b>2.078.383</b>	<b>2.073.702</b>
<b>SKUPAJ</b>	<b>31.486.204</b>	<b>34.228.111</b>

Družbe v skupini ne izkazujejo terjatev do članov uprave in nadzornega sveta ter notranjih lastnikov, razen rednih faktur za električno energijo.

V postopku konsolidacije so bile izločene kratkoročne poslovne terjatve v višini 469.171 EUR.

**18.3.8****Denarna sredstva**

Med denarnimi sredstvi skupine so izkazana sredstva na transakcijskih računih pri poslovnih bankah, denar na poti in denarni ustrezniki (depoziti čez noč).

(V EUR)		
<b>DENARNA SREDSTVA</b>	<b>31. 12. 2014</b>	<b>31. 12. 2013</b>
DENARNA SREDSTVA NA RAČUNIH	1.147.749	447.849
DENAR NA POTI	21.013	19.050
DEPOZITI ČEZ NOČ	834.787	222.871
<b>SKUPAJ</b>	<b>2.003.549</b>	<b>689.770</b>

**18.3.9****Kratkoročne aktivne časovne razmejitve**

Kratkoročne aktivne časovne razmejitve zajemajo vnaprej plačane stroške (11.349 EUR), kratkoročno odložene stroške, ki bodo predvidoma realizirani v enem letu in katerih nastanek je verjeten, velikost pa zanesljivo ocenjena (30.559 EUR), prehodno nezaračunane prihodke (735.300 EUR) in DDV od prejetih predujmov (61.412 EUR).

Pretežni del se nanaša na nezaračunane prihodke obvladujoče družbe in med temi največ na poračune po pogodbi s SODO v višini 676.367 EUR.

V postopku uskupinjevanja je bilo izločenih 469.171 EUR kratkoročnih aktivnih časovnih razmejitev.

(V EUR)		
<b>KRATKOROČNE AKTIVNE ČASOVNE RAZMEJITVE</b>	<b>31. 12. 2014</b>	<b>31. 12. 2013</b>
VNAPREJ PLAČANI STROŠKI	11.349	0
KRATKOROČNO ODLOŽENI STROŠKI	30.559	359.186
KRATKOROČNO NEZARAČUNANI PRIHODKI	735.300	2.779.732
DDV OD PREJETIH PREDUJMOV	61.412	61.743
<b>SKUPAJ</b>	<b>838.620</b>	<b>3.200.661</b>

**18.3.10****Kapital**

Celotni kapital skupine Elektro Celje v višini 196.839.551 EUR sestavljajo vpoklicani kapital, kapitalske rezerve, rezerve iz dobička, presežek iz prevrednotenja, preneseni čisti poslovni izid iz prejšnjih let in čisti poslovni izid poslovnega leta.

Družbe skupine niso družbenik v drugi družbi, v kateri bi neomejeno osebno odgovarjale za obveznosti skupine. Družbe v skupini v poslovnem letu 2014 niso imele lastnih deležev, niso pogojno povečale osnovnega kapitala in niso izdajale obveznic oz. drugih vrednostnih papirjev.



(V EUR)

KAPITAL	31. 12. 2014	31. 12. 2013
OSNOVNI KAPITAL	100.953.201	100.953.201
KAPITALSKE REZERVE	62.260.317	62.260.317
ZAKONSKE REZERVE	2.224.584	1.782.503
DRUGE REZERVE IZ DOBIČKA	23.222.862	18.791.500
PRESEŽEK IZ PREVREDNOTENJA	76.927	30.658
PRENESENI ČISTI DOBIČEK IZ PREJŠNJIH LET	2.009.567	950.898
OSTANEK ČISTEGA DOBIČKA POSLOVNEGA LETA	6.092.093	3.709.507
<b>SKUPAJ</b>	<b>196.839.551</b>	<b>188.478.584</b>

Osnovni kapital skupine je delniški kapital, razdeljen na 24.192.425,00 prosto prenosljivih navadnih kosovnih delnic (pojasnjeno v točki 16.3.11). Kapitalske rezerve izkazujejo vplačan presežek kapitala in znašajo 62.260.317 EUR.

Gibanje posameznih sestavin kapitala skupine v letu 2014 in narava ter namen vseh vrst rezerv je prikazano v izkazu gibanja kapitala v točki 17.5 in pojasnjeno v točki 18.7.

Čisti dobiček poslovnega leta, ki je izkazan v bilanci stanja v višini 6.092.093 EUR, je sestavljen iz bilančnih dobičkov odvisnih družb – Elektro Celje Energija v znesku 2.220.656 EUR ter MHE – ELPRO v znesku 146.952 EUR – in preostanka bilančnega dobička obvladujoče družbe v znesku 3.724.485 EUR.

Kapital odvisnih družb je v postopkih uskupinjevanja izločen v znesku 7.246.975 EUR.

### 18.3.11

#### Rezervacije in dolgoročne pasivne časovne razmejitev

Dolgoročne rezervacije skupine so oblikovane za jubilejne nagrade, odpravnine ob upokojitvi in solidarnostne pomoči ob smrti, namen oblikovanja rezervacij pa je v obliki vnaprej vračunanih stroškov oziroma odhodkov zbrati zneske, ki bodo v prihodnosti omogočili pokritje takrat nastalih stroškov oziroma odhodkov.

(V EUR)

REZERVACIJE IN DOLGOROČNE PČR	31. 12. 2014	31. 12. 2013
DOLGOROČNE REZERVACIJE ZA ODPRAVNINE IN JUBILEJNE NAGRADE	5.470.528	5.381.068
REZERVACIJE ZA TOŽBE	40.000	0
DOLGOROČNE PASIVNE ČASOVNE RAZMEJITVE:		
- IZ NASLOVA PREJETIH DRŽAVNIH PODPOR	1.174.144	1.268.074
- IZ NASLOVA BREZPLAČNO PREVZETIH OSNOVNIH SREDSTEV	10.098.707	10.063.675
- IZ NASLOVA PRIKLJUČNIN	2.674.306	2.782.299
<b>SKUPAJ</b>	<b>19.457.685</b>	<b>19.495.116</b>

Dolgoročne pasivne časovne razmejitev oblikuje obvladujoča družba za brezplačni prevzem osnovnih sredstev. Namenjene so pokrivanju stroškov amortizacije in se črpajo po amortizacijski stopnji prevzetih sredstev z začetkom naslednjega meseca.

Obvladujoča družba ima oblikovane dolgoročne pasivne časovne razmejitev tudi za zaračunane povprečne stroške priključevanja za obdobje do 30. 6. 2007. Namenjene so pokrivanju amortizacije sredstev in se porabljajo s prenašanjem med poslovne prihodke po prevladujoči stopnji osnovnih sredstev energetske infrastrukture, tj. po stopnji 3 %.

**Gibanje rezervacij in dolgoročnih pasivnih časovnih razmejitev**

(V EUR)

POSTAVKA	REZERVACIJE ZA DOLGOROČNE ZASLUŽKE	REZERVACIJE ZA TOŽBE	DOLGOROČNE PČR	SKUPAJ
<b>STANJE 1. 1. 2013</b>	<b>5.245.431</b>	<b>0</b>	<b>14.400.856</b>	<b>19.646.287</b>
ČRPANJE	339.699	0	0	339.699
OBLIKOVANJE	477.592	0	433.449	911.041
ODPRAVA	2.256	0	720.257	722.513
<b>STANJE 31. 12. 2013</b>	<b>5.381.068</b>	<b>0</b>	<b>14.114.048</b>	<b>19.495.116</b>
<b>STANJE 1. 1. 2014</b>	<b>5.381.068</b>	<b>0</b>	<b>14.114.048</b>	<b>19.495.116</b>
ČRPANJE	380.812	0	0	380.812
OBLIKOVANJE	470.585	40.000	552.619	1.063.204
ODPRAVA	313	0	719.510	719.823
<b>STANJE 31. 12. 2014</b>	<b>5.470.528</b>	<b>40.000</b>	<b>13.947.157</b>	<b>19.457.685</b>

V letu 2014 je bilo v skupini oblikovanih za 515.198 EUR dolgoročnih pasivnih časovnih razmejitev z naslova brezplačno prejetih osnovnih sredstev. Za brezplačno prevzeta osnovna sredstva in povprečne stroške priključitve je bilo za 588.159 EUR odprave dolgoročnih PČR, za porabo odstopljenih prispevkov po Zakonu o zaposlitveni rehabilitaciji in zaposlovanju invalidov je bilo za 8.298 EUR odprave dolgoročnih PČR, za črpanje državnih podpor za nakup OS pa za 123.053 EUR odprave dolgoročnih PČR.

Stanje oblikovanih dolgoročnih rezervacij za jubilejne nagrade in odpravnine ob upokojitvi temelji na osnovi opravljenih aktuarskih izračunov (metoda izračuna je predstavljena v točki 16.3.12 in na dan 31. 12. 2014 znaša 5.470.528 EUR; črpanja rezervacij v letu 2014 je bilo za 380.812 EUR, njihove odprave 313,00 EUR in za 470.585 EUR dodatnega oblikovanja.

V letu 2014 je obvladujoča družba oblikovala rezervacije za tožbe v višini 40.000 EUR.

**Obveznosti skupine za dolgoročne zasluge zaposlenih**

(V EUR)

POSTAVKA	JUBILEJNE NAGRADE	ODPRAVNINE	POMOČ OB SMRTI	SKUPAJ
<b>STANJE 1. 1. 2013</b>	<b>1.765.986</b>	<b>3.305.362</b>	<b>174.083</b>	<b>5.245.431</b>
ČRPANJE	191.506	148.193	0	339.699
OBLIKOVANJE	246.416	231.176	0	477.592
ODPRAVA	0	0	2.256	2.256
<b>STANJE 31. 12. 2013</b>	<b>1.820.896</b>	<b>3.388.345</b>	<b>171.827</b>	<b>5.381.068</b>
<b>STANJE 1. 1. 2014</b>	<b>1.820.896</b>	<b>3.388.345</b>	<b>171.827</b>	<b>5.381.068</b>
ČRPANJE	234.870	141.335	4.607	380.812
OBLIKOVANJE	218.724	243.547	8.314	470.585
ODPRAVA	0	0	313	313
<b>STANJE 31. 12. 2014</b>	<b>1.804.750</b>	<b>3.490.557</b>	<b>175.221</b>	<b>5.470.528</b>

## 18.3.12

## Dolgoročne finančne obveznosti

Dolgoročne finančne obveznosti skupine so obveznosti obvladujoče družbe do poslovnih bank za prejeta posojila, namenjena investiranju v višini 36.669.343 EUR in dolgoročno najeta bančna kredita hčerinske družbe MHE – ELPRO v skupni višini 100.935 EUR z ročnostjo 5 let in obrestno mero šestmesečni EURIBOR s pribitkom 2,9 % letno (za investiranje v SPTE SRCE in v sončni elektrarni v Mestinju).

(V EUR)

DOLGOROČNE FINANČNE OBVEZNOSTI	31. 12. 2014	31. 12. 2013
DOLGOROČNE FINANČNE OBVEZNOSTI DO BANK	36.770.278	34.735.724

Zapadli obroki glavnice in obresti se poravnavajo v rokih. Vsa posojila v skupini so zavarovana z menicami. Vrednost glavnice, ki zapadejo v plačilo po petih letih od datuma bilance stanja, znaša 7.873.683 EUR. Sprejete zaveze skupine za najetje dolgoročnih posojil se nanašajo na spremljanje kazalnikov, ki so opredeljeni na ravni skupinskih računovodskih izkazov: neto finančni dolg/EBITDA (nižji od 3,50 za obdobje 2015–2020), kapitalski količnik (višji od 55 % za obdobje 2015–2020), finančni dolg na kapital (nižji od 0,40 za obdobje 2014–2030) in neto finančni dolg na EBITDA (nižji od 2,70 za obdobje 2014–2030).

Obrestne mere dolgoročnih posojil matične družbe se gibajo od šestmesečni EURIBOR + 1,32 % letno do šestmesečni EURIBOR + 2,25 % letno.

Posojila so zavarovana z menicami.

## 18.3.13

## Kratkoročne finančne in poslovne obveznosti

Kratkoročne finančne obveznosti skupine so kratkoročni deli dolgoročno najetih kreditov pri bankah v višini 6.241.623 EUR, ki zapadejo v plačilo v letu 2015 in zneski še neizplačanih dividend v višini 5.879 EUR.

Kratkoročne poslovne obveznosti izkazujejo predvsem obveznosti za nakup električne energije, obveznosti iz poslovanja za tuj račun (obveznosti do SODO za uporabo omrežja v skladu s pogodbo), obveznosti do dobaviteljev za nabavo osnovnih sredstev, materiala in storitev, obveznosti iz poslovanja za tuj račun, obveznosti do zaposlenih in države. Obveznosti do dobaviteljev, izkazane na dan 31. 12. 2014, so vse nezapadle in zapadejo v plačilo v roku do treh mesecev po datumu bilance stanja (izjema je sporni znesek do pogodbenega podizvajalca obvladujoče družbe v višini 29.110 EUR).

(V EUR)

KRATKOROČNE FINANČNE IN POSLOVNE OBVEZNOSTI	31. 12. 2014	31. 12. 2013
<b>KRATKOROČNE FINANČNE OBVEZNOSTI</b>		
KRATKOROČNE FINANČNE OBVEZNOSTI DO BANK	6.241.623	12.171.890
DRUGE KRATKOROČNE FINANČNE OBVEZNOSTI	5.879	6.999
<b>SKUPAJ</b>	<b>6.247.502</b>	<b>12.178.889</b>
<b>KRATKOROČNE POSLOVNE OBVEZNOSTI</b>		
KRATKOROČNE OBVEZNOSTI ZA NAKUP ELEK. ENERGIJE	8.742.886	11.769.344
KRATKOROČNE OBVEZNOSTI DO DOBAVITELJEV	3.579.026	4.808.872
KRATKOROČNE OBVEZNOSTI IZ POSLOVANJA ZA TUJ RAČUN	7.896.043	7.991.884
KRATKOROČNE OBVEZNOSTI DO ZAPOSLENCEV	1.536.620	1.451.773
KRATKOROČNE OBVEZNOSTI DO DRŽAVNIH IN DRUGIH INSTITUCIJ	1.627.062	730.882
KRATKOROČNE OBVEZNOSTI NA PODLAGI PREDUJMOV	429.827	382.759
DRUGE KRATKOROČNE POSLOVNE OBVEZNOSTI	460.691	326.669
<b>SKUPAJ</b>	<b>24.272.155</b>	<b>27.462.213</b>
<b>SKUPAJ</b>	<b>30.519.657</b>	<b>39.641.102</b>

Skupina nima obveznosti do uprave, nadzornega sveta in notranjih lastnikov, razen iz naslova plač in sejin članov nadzornega sveta za mesec december 2014. Družbe v skupini svojih obveznosti nimajo zavarovanih s stvarnim jamstvom. V postopku uskupinjevanja je bilo izločenih 766.065 EUR kratkoročnih poslovnih obveznosti.

Računovodske usmeritve so podrobneje predstavljene v točki 16.3.14 letnega poročila obvladujoče družbe.

### 18.3.14

#### Kratkoročne pasivne časovne razmejitve

S pasivnimi časovnimi razmejitvami so zajeti vnaprej vračunani stroški (odhodki) in kratkoročno odloženi prihodki. Pasivne časovne razmejitve se lahko uporabljajo samo za postavke, za katere so bile prvotno pripoznane.

(V EUR)

KRATKOROČNE PASIVNE ČASOVNE RAZMEJITVE	31. 12. 2014	31. 12. 2013
KRATKOROČNO VNAPREJ VRAČUNANI STROŠKI IN ODHODKI	1.876.034	1.013.933
KRATKOROČNO ODLOŽENI PRIHODKI	244.148	335.174
DDV OD DANIH PREDUJMOV	6.059	366
<b>SKUPAJ</b>	<b>2.126.241</b>	<b>1.349.473</b>

Kratkoročno vnaprej vračunani stroški v višini 2.126.241 EUR se nanašajo pretežno na vračunane stroške dela za neizkoriščen letni dopust zaposlenih skupine za leto 2014 (697.251 EUR), vnaprej vračunani strošek plač zaposlenih obvladujoče družbe za naslova še neizplačanega dela nagrade za uspešno poslovanje podjetja po podjetniški kolektivni pogodbi (216.106 EUR) ter še nezaračunano kupljeno električno energijo odvisne družbe Elektro Celje Energija (921.193 EUR). Kratkoročno odloženi prihodki v višini 244.148 EUR vključujejo predvsem poračune nakupa električne energije odvisne družbe Elektro Celje Energija.

V postopku uskupinjevanja je bilo izločenih za 292.652 EUR kratkoročnih pasivnih časovnih razmejitev (dobropis hčerinske družbe obvladujoči družbi za nakup električne energije za izgube).

### 18.3.15

#### Potencialne terjatve, pogojne obveznosti in ostala izvenbilančna evidenca

Izkazane pogojne obveznosti se pretežno nanašajo na dane bančne garancije hčerinske družbe Elektro Celje Energija v višini 17.203.160 EUR; največja od njih je dana družbi SODO v višini 10.247.406 EUR.

Pojasnila ostalih postavk pogojnih obveznosti in potencialnih sredstev so podana v točki 16.3.16.

(V EUR)

IZVENBILANČNA EVIDENCA	31. 12. 2014	31. 12. 2013
<b>POGOJNE OBVEZNOSTI:</b>		
ODPRTI PRAVDNI POSTOPKI	566.568	2.247.168
DANE BANČNE GARANCIJE	17.318.109	16.471.274
	<b>17.884.677</b>	<b>18.718.442</b>
<b>POTENCIALNA SREDSTVA:</b>		
PREJETE GARANCIJE BANK	2.618.671	0
ŠKODNI ZAHTEVKI	202.301	360.187
TERJATVE DO DRUŽBENIKOV IZBRISANIH DRUŽB	230.463	70.394
PORAČUN REGULATIVNEGA OKVIRJA SODO	0	184.342
DAVČNE OLAJŠAVE ZA ZAPOSLOVANJE INVALIDOV	78.860	79.556
	<b>3.130.295</b>	<b>694.479</b>
<b>OSTALA IZVENBILANČNA EVIDENCA:</b>		
INFRASTRUKTURA V LASTI SODO, D.O.O.	<b>3.846.276</b>	<b>3.988.941</b>
<b>SKUPAJ</b>	<b>24.861.248</b>	<b>23.401.862</b>

## 18.4

## POMEMBNI DOGODKI PO DATUMU BILANCE STANJA

Po datumu bilance stanja do izdaje revizorjevega poročila ni bilo dogodkov, ki bi pomembno vplivali na stanje sredstev in obveznosti skupine ter tako zmanjšali zmožnost uporabnikov bilance stanja izdelati ustrezne ocene in sprejeti pravilne odločitve.

## 18.5

## RAZKRITJA POSTAVK V KONSOLIDIRANEM IZKAZU POSLOVNEGA IZIDA

Konsolidirani izkaz poslovnega izida je pripravljen po različici I po SRS 25.5.

Prihodki in odhodki skupine ne zajemajo medsebojnih transakcij obvladujočega podjetja in odvisnih podjetij. Višina izločenih prihodkov in odhodkov v postopkih uskupinjevanja znaša 6.012.478 EUR.

(V EUR)

	DISTRIBUCIJA ELEKTRIČNE ENERGIJE		NAKUP IN PRODAJA ELEKTRIČNE ENERGIJE		PROIZVODNJA ELEKTRIČNE ENERGIJE		MEDSEBOJNI ODNOSI		SKUPINA ELEKTRO CELJE	
	2014	2013	2014	2013	2014	2013	2014	2013	2014	2013
ČISTI POSLOVNI IZID	8.841.612	5.580.713	2.220.656	950.561	146.952	108.107	-475.281	0	10.733.939	6.639.381
ČISTI PRIHODKI OD PRODAJE	53.919.563	52.578.900	92.047.446	110.534.281	434.477	330.514	-6.012.468	-6.901.521	140.389.018	156.542.174

## 18.5.1

## Prihodki

Prihodki skupine so razčlenjeni na poslovne, finančne in druge prihodke. Računovodske usmeritve so podrobneje predstavljene v točki 16.5.1 letnega poročila obvladujoče družbe.

(V EUR)

CELOTNI PRIHODKI SKUPINE	2014	2013
POSLOVNI PRIHODKI	158.913.110	173.555.129
FINANČNI PRIHODKI	294.983	468.272
DRUGI PRIHODKI	145.605	185.756
<b>SKUPAJ</b>	<b>159.353.698</b>	<b>174.209.157</b>

V postopku uskupinjevanja so bili izločeni čisti prihodki od prodaje v višini 6.012.468 EUR, finančni prihodki v višini 16.122 EUR in drugi prihodki v višini 10 EUR.

**Poslovni prihodki** skupine so bili v letu 2014 ustvarjeni v višini 158.913.110 EUR in predstavljajo 99,7 % doseženih v skupini.

(V EUR)

POSLOVNI PRIHODKI	2014	2013
ČISTI PRIHODKI OD PRODAJE	140.389.018	156.542.174
USREDSTVENI LASTNI PROIZVODI IN STORITVE	15.117.824	15.051.822
DRUGI POSLOVNI PRIHODKI	3.406.268	1.961.133
<b>SKUPAJ</b>	<b>158.913.110</b>	<b>173.555.129</b>

**Finančni prihodki** so prejete dividende, prejete obresti od bančnih depozitov in sredstev na računih ter zamudne obresti.

(V EUR)

FINANČNI PRIHODKI	2014	2013
FINANČNI PRIHODKI IZ DELEŽEV V DRUGIH DRUŽBAH	5.032	5.920
FINANČNI PRIHODKI IZ POSOJIL, DANIH DRUGIM	99.392	189.969
FINANČNI PRIHODKI IZ POSLOVNIH TERJATEV	190.559	272.383
<b>SKUPAJ</b>	<b>294.983</b>	<b>468.272</b>

**Drugi poslovni prihodki** obsegajo predvsem prihodke iz odprave rezervacij, prejete odškodnine zavarovalnice in prevrednotovalne poslovne prihodke, dosežene s prodajo osnovnih sredstev in demontiranega materiala.

#### 18.5.1.1

##### Čisti prihodki od prodaje

(V EUR)

ČISTI PRIHODKI OD PRODAJE	31. 12. 2014	31. 12. 2013
PRIHODKI OD PRODAJE ELEKTRIČNE ENERGIJE	84.988.206	103.684.319
PRIHODKI OD NAJEMA, VZDRŽEVANJA INFRASTRUKTURE IN IZVAJANJA STORITEV ZA SODO	52.342.066	50.979.297
PRIHODKI OD PRODAJE DRUGIH ENERAGENTOV	1.629.671	384.636
PRIHODKI OD PRODAJE STORITEV	1.429.075	1.493.922
<b>SKUPAJ</b>	<b>140.389.018</b>	<b>156.542.174</b>

Konsolidirani čisti prihodki od prodaje so znašali 140.389.018 EUR in vključujejo prihodke prodaje električne energije, prihodke zaračunane najemnine in vzdrževanja infrastrukture ter izvajanja storitev za SODO, prihodke prodaje drugih energentov (prodaje lesnih peletov, zemeljskega plina) in drugih čistih prihodkov od prodaje (prihodki od prodaje storitev, najemnine).

#### 18.5.1.2

##### Usredstvene lastne storitve

Usredstvene lastne storitve so storitve v višini 15.117.824 EUR, ki jih je obvladujoča družba izvedla za lastne potrebe in jih usredstvila med opredmetenimi osnovnimi ali neopredmetenimi dolgoročnimi sredstvi. Vrednost porabljenega materiala znaša 8.868.992 EUR, opravljenega dela 5.027.967 EUR in strošek avtovoženj 1.220.865 EUR. Iz tega naslova podjetje ne izkazuje dobička.

#### 18.5.1.3

##### Drugi poslovni prihodki

Drugi poslovni prihodki v znesku 3.406.268 EUR se nanašajo pretežno na obvladujočo družbo (97 %) in obsegajo predvsem prihodke iz odprave rezervacij, prejete odškodnine zavarovalnice in prevrednotovalne poslovne prihodke, dosežene s prodajo osnovnih sredstev in demontiranega materiala.

#### 18.5.1.4

##### Finančni prihodki iz deležev

Finančni prihodki iz deležev v drugih družbah v višini 5.032 EUR so prejete dividende obvladujoče družbe od Zavarovalnice Triglav (v letu 2013 so znašale 5.920 EUR).

#### 18.5.1.5

##### Finančni prihodki iz danih posojil

Finančni prihodki iz danih posojil v višini 99.392 EUR se nanašajo pretežno na obresti obvladujoče družbe (88,8 %), ki jih je skupina prejela iz naslova vezave depozitov pri poslovnih bankah (v letu 2013 so znašale 189.969 EUR).

#### 18.5.1.6

##### Finančni prihodki iz poslovnih terjatev

Finančni prihodki iz poslovnih terjatev v višini 190.559 EUR vključujejo zamudne obresti za prepozno plačane terjatve do kupcev za omrežnino, električno energijo in storitve (v letu 2013 so znašale 272.383 EUR).

## 18.5.1.7

## Drugi prihodki

Drugi prihodki so neobičajne postavke in ostali prihodki, ki povečujejo poslovni izid. Večina drugih prihodkov (88,1 %) se nanaša na odvisno družbo Elektro Celje Energija.

(V EUR)

DRUGI PRIHODKI	2014	2013
IZTERJANE ODPISANE TERJATVE IZ PREJŠNJIH LET	3.491	2.704
PREJETE KAZNI IN ODŠKODNINE	66.728	78.946
DRUGI PRIHODKI ZUNAJ REDNEGA DELOVANJA	75.386	104.106
<b>SKUPAJ</b>	<b>145.605</b>	<b>185.756</b>

## 18.5.2

## Odhodki

Odhodke skupine razvrščamo na poslovne, finančne in druge odhodke.

(V EUR)

CELOTNI ODHODKI SKUPINE	2014	2013
POSLOVNI ODHODKI	146.538.878	164.787.635
FINANČNI ODHODKI	1.307.696	2.119.060
DRUGI ODHODKI	87.859	50.749
<b>SKUPAJ</b>	<b>147.934.433</b>	<b>166.957.444</b>

V postopku uskupinjevanja so bili izločeni stroški materiala, stroški storitev in nabavna vrednost trgovskega blaga v skupni višini 6.012.478 EUR, finančni odhodki v višini 16.122 EUR in drugi poslovni odhodki v višini 1.189 EUR.

**Poslovni odhodki** skupine so bili za leto 2014 izkazani v višini 146.538.878 EUR in so za 11,1 % nižji od izkazanih v letu 2013.

(V EUR)

POSLOVNI ODHODKI	2014	2013
STROŠKI NAKUPA ELEKTRIČNE ENERGIJE	81.616.121	104.586.429
NABAVNA VREDNOST PRODANEGA BLAGA	1.832.904	348.957
STROŠKI MATERIALA	11.325.028	11.170.335
STROŠKI STORITEV	9.207.753	8.272.828
AMORTIZACIJA	18.248.905	18.213.683
PLAČE ZAPOSLENIH	12.989.789	11.663.605
NADOMESTILA PLAČ ZAPOSLENIH	2.658.679	2.755.289
STROŠKI DODATNEGA POKOJNINSKEGA ZAVAROVANJA ZAPOSLENIH	714.451	712.407
DAJATVE NA PLAČE ZA SOCIALNO VARNOST	2.510.559	2.333.599
DRUGI STROŠKI DELA	2.508.933	3.219.945
PREVREDNOTOVALNI POSLOVNI ODHODKI	2.548.246	1.117.254
DRUGI POSLOVNI ODHODKI	377.510	393.304
<b>SKUPAJ</b>	<b>146.538.878</b>	<b>164.787.635</b>

**Finančni odhodki** so odhodki za financiranje in odhodki za naložbenje ter se pripoznajo ob obračunu ne glede na plačila, ki so povezana z njimi.

(V EUR)		
FINANČNI ODHODKI	2014	2013
FINANČNI ODHODKI IZ OSLABITVE IN ODPISOV FINANČNIH NALOŽB	0	1.058.772
FINANČNI ODHODKI IZ FINANČNIH OBVEZNOSTI:	1.305.291	1.057.952
FINANČNI ODHODKI IZ POSLOVNIH OBVEZNOSTI:	2.405	2.336
<b>SKUPAJ</b>	<b>1.307.696</b>	<b>2.119.060</b>

#### 18.5.2.1

##### Stroški blaga, materiala in storitev

Stroški blaga, materiala in storitev skupine v višini 103.981.806 EUR vključujejo:

- ▶ stroške nakupa električne energije v višini 81.616.121 EUR,
- ▶ nabavno vrednost peletov in plina v višini 1.832.904 EUR,
- ▶ stroške materiala in storitev v skupni višini 20.532.781 EUR.

Stroški materiala znašajo 11.325.028 EUR. Nanašajo se pretežno na stroške materiala pri izvajanju investicij v lastni režiji (8.868.992 EUR), stroške goriva in energije (712.388 EUR), stroške materiala za vzdrževanje (614.965 EUR), stroške materiala za odpravo škod (394.873 EUR), stroške materiala za storitve strankam (339.908 EUR), odpis materiala za sprotne potrebe varstva pri delu in drobnega inventarja (238.410 EUR).

Stroški storitev v višini 9.207.753 EUR se nanašajo pretežno na stroške storitev za vzdrževanje (2.361.707 EUR), stroške informatike (1.969.788 EUR), stroške poštnih in telefonskih storitev (950.704 EUR), zavarovalne premije (760.287 EUR), stroške reklame, reprezentance in sejmov (481.360 EUR) ter stroške storitev za odpravo škod (366.860 EUR).

Stroški so lahko neposredni, kar pomeni, da jih je mogoče neposredno povezati z nastajajočimi poslovnimi učinki (proizvajalni stroški), ali pa splošni (stroški uprave).

(V EUR)		
STROŠKI PO VRSTAH	31. 12. 2014	31. 12. 2013
NEPOSREDNI STROŠKI	135.622.388	155.256.890
STROŠKI PRODAJE	5.896.450	4.397.992
SPLOŠNI STROŠKI	5.020.040	5.132.753
<b>SKUPAJ</b>	<b>146.538.878</b>	<b>164.787.635</b>

Skupina je po 57. členu Zakona o gospodarskih družbah (ZGD – 1) zavezana k revidiranju računovodskih izkazov. Pogodbeni znesek revidiranja za leto 2014 znaša 14.400 EUR (brez DDV). Družba, ki je izvedla revizijo skupinskih računovodskih izkazov skupine Elektro Celje, je za družbe iz skupine Elektro Celje opravila tudi druge revidiranju sorodne storitve v vrednosti 4.000 EUR.

#### 18.5.2.2

##### Stroški dela

(V EUR)		
STROŠKI DELA	2014	2013
STROŠKI PLAČ	15.648.468	14.418.894
STROŠKI DODATNEGA POKOJNINSKEGA ZAVAROVANJA	714.451	712.407
STROŠKI DELODAJALČEVIH PRISPEVKOV IN DRUGIH DAJATEV OD PLAČ	2.510.559	2.333.599
DRUGI STROŠKI DELA	2.508.933	3.219.945
<b>SKUPAJ</b>	<b>21.382.411</b>	<b>20.684.845</b>



Stroški dela vsebujejo obračunane plače in druge stroške dela v kosmatih zneskih, dodatno pa še prispevke obračunanih od teh osnov in niso sestavni del kosmatih zneskov. Pri izplačevanju plač so družbe skupine sledile določilom splošne in podjetniške kolektivne pogodbe in individualnim pogodbam o zaposlitvi.

Stroški dela vključujejo vračunane stroške dela zaposlenih obvladujoče družbe, in sicer za neizkoriščeni letni dopust leta 2014.

Drugi stroški dela vključujejo strošek prevoza na delo, regres za prehrano med delom, strošek regresa za letni dopust, povračila materialnih stroškov ter rezervacije za jubilejne nagrade in odpravnine ob upokojitvi.

Skupina Elektro Celje je imela v poslovnem letu 2014 zaposlenih povprečno 686 oseb. Izobrazbena struktura je podana v točki 12.2.2.

V nadaljevanju so navedeni zneski prejemkov skupin oseb, prejetih za opravljanje nalog v skupini:

- ▶ Uprava obvladujoče družbe, ki jo predstavlja predsednik uprave g. Rade Knežević je prejela bruto znesek v višini 103.833 EUR. (90.400 EUR kot fiksni del plače, 11.028 EUR kot variabilni del plače, odvisen od uspešnosti poslovanja, 1.616 EUR za povračilo stroškov v zvezi z delom in 789 EUR regresa za letni dopust). Stroški izobraževanja so znašali 2.531 EUR. Predsednik uprave je upravičen do uporabe službenega vozila.
- ▶ Člani nadzornega sveta, revizijske komisije NS in zunanja strokovna članica revizijske komisije NS obvladujoče družbe so v letu 2014 prejeli 110.371 EUR bruto oziroma 80.273 EUR neto prejemkov.
- ▶ Prejemki zaposlenih obvladujoče družbe na podlagi pogodb, za katere ne velja tarifni del kolektivne pogodbe, so v letu 2014 znašali 436.277 EUR bruto oziroma 232.604 EUR neto zaslužkov.
- ▶ Direktor hčerinske družbe Elektro Celje Energija Mitja Terče je prejel 85.416 EUR bruto plače (77.488 EUR kot fiksni del plače, 5.686 EUR kot variabilni del plače, odvisen od uspešnosti poslovanja, 1.453 EUR za povračilo stroškov v zvezi z delom in 789 EUR regresa za letni dopust). Direktor družbe je upravičen do uporabe službenega vozila.
- ▶ Direktor hčerinske družbe MHE – ELPRO Gregor Milanez je prejel 9.000 EUR bruto plače (7.851 EUR kot fiksni del plače, 688 EUR kot variabilni del plače, odvisen od uspešnosti poslovanja, 288 EUR za povračilo stroškov v zvezi z delom in 173 EUR regresa za letni dopust).

Skupina ni odobrila posojil, predujmov ali poroštev za obveznosti uprave, članov poslovodstva ali članov nadzornega sveta.

### 18.5.2.3

#### Odpisi vrednosti

(V EUR)		
ODPISI VREDNOSTI	2014	2013
AMORTIZACIJA	18.248.905	18.213.683
PREVRED. POSLOVNI ODHODKI PRI NEOPRED. IN OPRED. OSNOV. SRED.	1.542.069	563.562
PREVREDREDNOTOVALNI POSLOVNI ODHODKI PRI OBRATNIH SREDSTVIH	1.006.177	553.692
<b>SKUPAJ</b>	<b>20.797.151</b>	<b>19.330.937</b>

**Amortizacija skupine** se obračunava posamično po metodi enakomernega časovnega amortiziranja.

(V EUR)					
AMORTIZACIJA	NEOPREDMETENA DOLGOROČNA SREDSTVA	ZGRADBE	OPREMA	NALOŽBENE NEPREMIČNINE	SKUPAJ
AMORTIZACIJA ZA LETO 2014	795.468	11.410.189	6.024.904	18.344	18.248.905
AMORTIZACIJA ZA LETO 2013	919.656	11.408.889	5.866.794	18.344	18.213.683

**Prevrednotovalni poslovni odhodki** se pojavljajo v zvezi z opredmetenimi osnovnimi sredstvi, neopredmetenimi sredstvi in obratnimi sredstvi zaradi njihove oslabitve. Prevrednotovalni odhodki pri osnovnih sredstvih se nanašajo pretežno na obvladujočo družbo (83,8 %), predvsem zaradi odpisov sorazmernega dela sedanje vrednosti pri škodnih dogodkih žledoloma. Prevrednotovalni poslovni odhodki pri obratnih sredstvih znašajo 1.006.177 EUR, od tega 847.434 EUR v hčerinski družbi Elektro Celje Energija.

**18.5.2.4****Drugi poslovni odhodki**

Drugi poslovni odhodki v višini 377.510 EUR se nanašajo pretežno na zneske nadomestil za uporabo stavbnega zemljišča in zneske plačanih sodnih taks.

**18.5.2.5****Finančni odhodki iz finančnih obveznosti**

Finančni odhodki iz finančnih obveznosti obsegajo pogodbene obresti iz najetih bančnih posojil v višini 1.116.955 EUR in odhodke za čiste obresti, izračunane z aktuarskim izračunom na dan 31. 12. 2014 za pričakovano sedanjo vrednost obveznosti iz naslova dolgoročnih zaslužkov zaposlenih v višini 188.336 EUR.

**18.5.2.6****Finančni odhodki iz poslovnih obveznosti**

Finančni odhodki iz poslovnih obveznosti znašajo 2.405 EUR.

**18.5.2.7****Drugi odhodki**

(V EUR)		
DRUGI ODHODKI	2014	2013
DENARNE KAZNI	30	750
ODŠKODNINE IN RENTE	59.164	35.733
DRUGE NEOBIČAJNE POSTAVKE	28.665	14.266
<b>SKUPAJ</b>	<b>87.859</b>	<b>50.749</b>

Odškodnine in rente znašajo 59.164 EUR. Druge neobičajne postavke vključujejo donacije v višini 14.850 EUR.

**18.5.3****Poslovni izid**

Doseženi poslovni izid iz poslovanja je dobiček v višini 12.374.232 EUR, ob upoštevanju finančnih prihodkov in odhodkov je čisti poslovni izid iz rednega delovanja dobiček v višini 11.361.519 EUR, skupaj z drugimi prihodki in odhodki izven rednega delovanja ob upoštevanju davka iz dobička, ki znaša 1.369.444 EUR in odloženih davkov v višini 684.118 EUR pa je čisti poslovni izid skupine za leto 2014 dobiček v višini 10.733.939 EUR.

V skladu s SRS 8.30 mora skupina razkriti poslovni izid, izračunan na podlagi prevrednotenja zaradi ohranjanja kupne moči kapitala na podlagi rasti cen življenjskih potrebščin.

Rast cen življenjskih potrebščin je v Sloveniji v letu 2014 znašala 0,2 %, zato je kupna moč kapitala ob koncu leta 2014 v primerjavi s kupno močjo kapitala ob koncu leta 2013 nižja za 381.796 EUR. V primeru revalorizacije kapitala bi čisti poslovni izid za leto 2014 znašal 10.352.143 EUR.

**18.5.4****Izkaz vseobsegajočega donosa**

Celotni vseobsegajoči donos obračunskega obdobja znaša 10.780.208 EUR in je zaradi prevrednotenja finančnih naložb za 13.616 EUR in spremembe presežka iz prevrednotenja aktuarskih dobičkov za 32.653 EUR višji kot čisti poslovni izid obračunskega obdobja (10.733.939 EUR).

Računovodske usmeritve so podrobneje predstavljene v točki 16.6 letnega poročila obvladujoče družbe.

## 18.5.5

## Davek od dobička

Skupina je za poslovno leto 2014 izkazala obveznost za plačilo davka od dohodkov pravnih oseb v višini 1.369.444 EUR, ki ga je ugotovila na podlagi davčnega obračuna.

Prikaz uskladitve odhodka za davek z davkom, izračunanem iz računovodskega dobička pred obdavčitvijo, je v spodnji tabeli.

(V EUR)

PRIMERJAVA MED DEJANSKO IN IZRACUNANO DAVČNO STOPNJO	2014		2013	
	STOPNJA	ZNESEK	STOPNJA	ZNESEK
DOBIČEK PRED DAVKI	0	11.894.546	0	7.251.713
<b>DAVEK OD DOBIČKA Z UPORABO URADNE STOPNJE</b>	<b>17,00 %</b>	<b>2.022.073</b>	<b>17,00 %</b>	<b>1.232.791</b>
<b>ZNESKI, KI NEGATIVNO VPLIVAJO NA DAVČNO OSNOVO</b>	<b>0</b>	<b>2.212.928</b>	<b>0</b>	<b>2.441.283</b>
- ZNESEK IZ NASLOVA ZMANJŠANJA ODHODKOV NA RAVEN DAVČNO PRIZNANIH ODHODKOV	0	2.212.928	0	2.441.283
- ZNESEK IZ NASLOVA POVEČANJA PRIHODKOV NA RAVEN OBDAVČENIH PRIHODKOV	0	0	0	0
<b>ZNESKI, KI POZITIVNO VPLIVAJO NA DAVČNO OSNOVO (+)(-)</b>	<b>0</b>	<b>1.953.249</b>	<b>0</b>	<b>1.221.293</b>
- ZNESEK IZ NASLOVA POVEČANJA ODHODKOV NA RAVEN DAVČNO PRIZNANIH ODHODKOV	0	1.098.248	0	841.703
- ZNESEK IZ NASLOVA ZMANJŠANJA PRIHODKOV NA RAVEN OBDAVČENIH PRIHODKOV	0	855.001	0	379.590
<b>DAVČNE OLAJŠAVE</b>	<b>0</b>	<b>4.098.674</b>	<b>0</b>	<b>4.800.179</b>
- UPORABLJENE, KI VPLIVAJO NA ZMANJŠANJE DAVČNE OBVEZNOSTI	0	4.098.674	0	4.800.179
<b>ODMERJENI DAVEK TEKOČEGA LETA</b>	<b>11,51 %</b>	<b>1.369.444</b>	<b>8,61 %</b>	<b>624.159</b>
POVEČANJE/ZMANJŠANJE ODLOŽENEGA DAVKA	0	-684.118	0	-11.827
<b>DAVEK V IZKAZU POSLOVNEGA IZIDA</b>	<b>5,76 %</b>	<b>685.326</b>	<b>8,44 %</b>	<b>612.332</b>

## 18.6

## RAZKRITJA POSTAVK V KONSOLIDIRANEM IZKAZU DENARNIH TOKOV

Izkaz denarnih tokov skupine resnično in pošteno prikazuje gibanje prejemkov in izdatkov v poslovnem letu 2014 ter pojasnjuje spremembe v gibanju denarnih sredstev. Sestavljen je po neposredni metodi in zaporedni obliki (različica I) in obravnava prejemke in izdatke pri poslovanju, naložbenju in financiranju.

V postopku konsolidiranja so bili izključeni medsebojni prejemki v višini 8.592.501 EUR in izdatki pri poslovanju družb v skupini v višini 8.591.893 EUR, prejemki pri naložbenju v višini 3.709.282 EUR, izdatki pri naložbenju v višini 2.572.240 EUR, prejemki pri financiranju v višini 2.570.000 EUR in izdatki pri financiranju v višini 3.707.650 EUR.

Denarni izid v obdobju januar–december 2014 je znašal 1.313.779 EUR. Začetno stanje denarnih sredstev na dan 1. 1. 2014 je bilo 689.770 EUR, končno stanje 31. 12. 2014 pa 2.003.549 EUR, od tega na hčerinski družbi Elektro Celje Energija 1.892.345 EUR.

## 18.6.1

## Prejemki pri poslovanju

Prejemki pri poslovanju so v letu 2014 znašali 265.540.976 EUR, kar je 77,6 % vseh prejemkov skupine. Pretežni del prejemkov od prodaje proizvodov in storitev dosega odvisna družba Elektro Celje Energija, in sicer v višini 164.551.878 EUR, večinoma iz naslova prodaje električne energije. Prejemki od prodaje proizvodov in storitev obvladujoče družbe znašajo 97.068.640 EUR in se nanašajo predvsem na terjatve za najem in storitve po pogodbi s SODO in prejemke z naslova uporabe omrežja. Drugi prejemki pri poslovanju skupine so znašali 3.770.999 EUR in vključujejo predvsem prejemke odškodnin zavarovalnic in prejemke zaradi napačnih nakazil kupcev družbam v skupini.

**18.6.2****Izdatki pri poslovanju**

Izdatki pri poslovanju v višini 248.808.822 EUR vključujejo izdatke za nakup materiala in storitev, plače, dajatve za prispevke in davke ter druge izdatke. Največji delež predstavljajo izdatki za nakupe materiala in storitev ter izdatki za plače (94,3 %). Izdatki za nakupe materiala in storitev se večinoma nanašajo na odvisno družbo Elektro Celje Energija, in sicer v višini 74 %, izdatki za plače pa na obvladujočo družbo v višini 92,8 %.

Prebitek prejemkov pri poslovanju je dosežen v višini 16.732.154 EUR. Skupina je z osnovno dejavnostjo poslovala pozitivno in je v letu 2014 lahko v celoti poravnala obveznosti, ki se nanašajo na odplačilo glavnice in obresti z naslova investicijskih dolgoročnih posojil, delno pa tudi izdatke za investicije.

**18.6.3****Prejemki pri naložbenju**

Prejemki pri naložbenju so znašali 3.612.810 EUR in vključujejo prejemke od dobljenih obresti depozitov in deležev v dobičku drugih v višini 112.969 EUR, prejemke od odtujitve opredmetenih osnovnih sredstev v višini 499.841 EUR in prejemke vračil kratkoročno vezanih depozitov obvladujoče družbe v višini 3.000.000 EUR, ki so bili vezani v letu 2013.

**18.6.4****Izdatki pri naložbenju**

Izdatki pri naložbenju v višini 11.595.597 EUR obsegajo izdatke za pridobitev neopredmetenih in opredmetenih osnovnih sredstev.

**18.6.5****Prejemki pri financiranju**

Prejemki pri financiranju v višini 73.145.117 EUR vključujejo v letu 2014 najeta dolgoročna investicijska posojila v višini 10.700.000 EUR, ki jih je obvladujoča družba najela za financiranje investicij, dolgoročno najeto posojilo obvladujoče družbe za refinanciranje obstoječih dolgov v višini 12.715.000 EUR in prejemke večkratnega črpanja kratkoročnih posojil v znesku 49.730.117 EUR, katerih vračila so upoštevana v izdatkih pri financiranju.

**18.6.6****Izdatki pri financiranju**

Izdatki pri financiranju v višini 80.580.705 EUR se nanašajo na izdatke za plačane obresti v znesku 1.138.385 EUR, odplačila dolgoročnih investicijskih kreditov v znesku 26.011.079 EUR, vračila kratkoročnih kreditov v višini 51.030.000 EUR in izdatke za izplačila dividend obvladujoče družbe v višini 2.401.241,00 EUR, ki so bile izplačane skladno s sklepom skupščine.

**18.7****RAZKRITJA POSTAVK V KONSOLIDIRANEM IZKAZU GIBANJA KAPITALA**

V izkazu gibanja kapitala so resnično in pošteno prikazane spremembe sestavin kapitala za leto 2014 po različici I (SRS 27.2) v obliki sestavljene razpredelnice sprememb vseh sestavin kapitala. Celoten kapital skupine sestavljajo osnovni kapital, vpisan v sodni register, rezerve, preneseni čisti poslovni izid ter čisti poslovni izid poslovnega leta.

Kapitalske rezerve v višini 62.260.317 EUR so izkazane na podlagi odprave splošnega prevrednotovalnega popravka kapitala. Rezerve iz dobička v višini 25.447.446 EUR zajemajo zakonske rezerve v višini 2.224.584 EUR (v letu 2014 oblikovane v višini 442.081 EUR) in druge rezerve iz dobička v višini 23.222.862 EUR (v letu 2014 oblikovane v višini 4.431.362 EUR). Presežek iz prevrednotenja znaša 76.927 EUR in vsebuje presežek iz prevrednotenja finančnih naložb v višini 44.274 ter aktuarske dobičke, ugotovljene pri oblikovanju rezervacij za odpravnine ob upokojitvi pa 32.653 EUR.

# 19

## IZJAVA UPRAVE

Uprava družbe Elektro Celje potrjuje v tem letnem poročilu objavljene in predstavljene računovodske izkaze in vse druge sestavine tega letnega poročila.

Uprava družbe Elektro Celje je odgovorna, da vsej zainteresirani javnosti pripravi in predstavi računovodske izkaze tako, da le-ti podajo resnično in pošteno sliko premoženjskega stanja in izidov poslovanja družbe in skupine.

Uprava družbe izjavlja:

- › da so vsi računovodski izkazi sestavljeni v skladu s pravili stroke in zakoni s področja poslovanja računovodenja, davkov in financ;
- › da so računovodski izkazi pripravljeni ob domnevi, da bosta družba in skupina nadaljevali poslovanje tudi v prihodnosti;
- › da dosledno uporablja izbrane računovodske politike in da se morebitne spremembe v računovodskih politikah tudi razkrijejo;
- › da so računovodske ocene izdelane po načelu previdnosti in dobrega gospodarjenja;
- › da računovodski izkazi ne vsebujejo bistvenih ali nebistvenih napak, narejenih, da bi se dosegla izbrana predstavitev podjetja.

Uprava družbe je dne 24. 4. 2015 potrdila in sprejela računovodske izkaze in letno poročilo za leto 2014.

Rade Knežević, univ. dipl. inž. el.



